
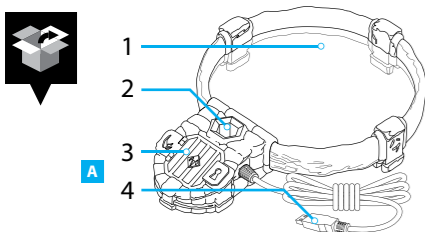


I

EN Instruction Manual
FR Mode d'emploi
ES Manual de instrucciones



TROUBLESHOOTING Dépannage Solución de Problemas Risoluzione dei Problemi Fehlerbehebung

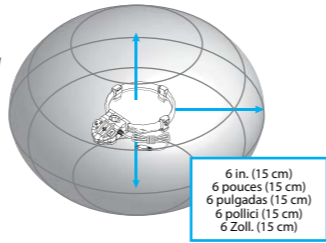
Keep away from large metal objects
The *Traptanium Portal* should be placed on a flat surface and kept a minimum of 6 in. (15 cm) away from metal objects or surfaces.

Tenir à l'écart des larges objets métalliques
Le *Portail Traptanium (Traptanium Portal)* doit être placé sur une surface plane et à un minimum de 6 pouces (15 cm) de distance d'objets ou de surfaces métalliques.

Aleje el dispositivo de objetos metálicos de gran tamaño
Debe colocar el *Portal de Traptanium (Traptanium Portal)* en una superficie plana y a una distancia mínima de 6 pulgadas (15 cm) de objetos o superficies metálicas.

Mantenerse distante da grandi oggetti metallici
Posizionare il *Portale del Traptanium* su una superficie piana ad almeno 15 cm (6 pollici) da oggetti o superfici metalliche.

Halten Sie Abstand zu großen Metallobjekten
Das *Traptanium Portal* sollte auf ebenem Untergrund stehen und mindestens 15 cm (6 Zoll) von Objekten oder Oberflächen aus Metall entfernt sein.



If you are still having problems, try the possible solutions provided below.
(1) Make sure the *Traptanium Portal* USB connector is plugged into an available USB port on the console. (2) Make sure the console is powered on. If these solutions do not work, turn the console off, remove and reinsert the *Traptanium Portal* USB connector into the console.

Si vous rencontrez toujours des problèmes, essayez les différentes solutions proposées ci-dessous.
(1) Assurez-vous que le connecteur USB du *Portail Traptanium (Traptanium Portal)* est branché sur un port USB disponible de la console. (2) Assurez-vous que la console est sous tension. Si aucune de ces solutions n'est concluante, éteignez la console, et retirez puis réinsérez le connecteur USB du *portail Traptanium (Traptanium Portal)* dans le port USB de la console.

Si sigue teniendo problemas, intente una de las posibles soluciones descritas a continuación.
(1) Asegúrese de que el conector USB del *Portal de Traptanium (Traptanium Portal)* esté conectado a un puerto USB disponible de la consola. (2) Asegúrese de que la consola esté encendida. Si estas soluciones no funcionan, apague la consola, desconecte el conector USB del *Portal de Traptanium (Traptanium Portal)* y conéctelo de nuevo a la consola.

Se si riscontrano problemi, provare le seguenti possibili soluzioni.
(1) Verificare che il connettore USB del *Portale del Traptanium* sia collegato a una porta USB della consola. (2) Verificare che la consola sia accesa. Se queste soluzioni non funzionano, spegnere la consola, quindi rimovovere il connettore USB del *Portale del Traptanium* e inserirlo nuovamente nella consola.

Falls weiterhin Probleme auftreten, versuchen Sie es mit einem der folgenden Lösungsvorschläge:
(1) Stellen Sie sicher, dass der USB-Stecker des *Traptanium Portals* mit einem freien USB-Anschluss an der Konsole verbunden ist. (2) Stellen Sie sicher, dass die Konsole eingeschaltet ist. Falls keiner dieser Vorschläge zu einer Lösung des Problems führt, schalten Sie die Konsole aus, ziehen Sie den USB-Stecker des *Traptanium Portals* heraus und verbinden Sie ihn anschließend wieder mit der Konsole.

PRODUCT CARE: (1) Keep the accessories dry and away from open flames or other heat sources. (2) Do not leave the accessories in a dusty or humid place. (3) Do not modify or disassemble the accessories under any circumstances. (4) Never stand on the accessories. (5) Use a dry cloth to clean the accessories, never use chemicals. (6) Use the accessories only with the appropriate gaming system for which it was designed. (7) Regularly inspect the accessories. (8) If the accessories function in an unusual manner or produces smoke, immediately stop use and turn off the power. Operating temperature: 0° C-40° C (32° F-104° F).

LIMITED HARDWARE WARRANTY: Activision warrants to the original consumer purchaser of this hardware or accessories (collectively, the "Hardware") that the Hardware will be free from defects in material and workmanship for 180 days from the date of purchase for consumer purchases made in the U.S. If the purchaser finds the Hardware defective within 180 days of original purchase, Activision agrees to replace, free of charge, such Hardware discovered to be defective within this period as long as the Hardware is still being manufactured by Activision. In the event that the Hardware is no longer available, Activision retains the right to substitute a similar product of equal or greater value. Any replacement Hardware will be new or refurbished or serviceably used, at Activision's option, and comparable in function and performance to the original Hardware. This warranty is limited to the Hardware as originally provided by Activision and is not applicable to normal wear and tear. This warranty shall not be applicable and shall void if the defect has arisen through abuse, misreatment, or neglect.

This remedy is the purchaser's sole, exclusive remedy, and is in lieu of all other express warranties. Any implied warranties on this product prescribed by statute, including but not limited to an implied warranty of merchantability or fitness for a particular purpose, are expressly limited in duration to the 180-day period described above. For consumer purchases made outside the U.S., consumers may have different or additional rights depending on the laws of the country of purchase. Activision reserves the right to modify this warranty prospectively at any time and from time to time in our sole discretion.

When returning any Hardware for warranty replacement please visit: <http://warranty.activision.com> for information on initiating and completing the warranty replacement process. For all warranty activations, send the original Hardware in its original packaging, or with suitable protective packaging (e.g., bubble wrap or other cushioned packaging), and include: (1) a photocopy of your dated sales receipt; (2) your name and return address typed or clearly printed; and (3) your Return Materials Authorization ("RMA") number or other information provided to you from our warranty system (if you have initiated a claim via such system). NOTE: Tracking numbers are recommended for all shipped materials.

For customers in North America and Europe: Visit support.activision.com to contact your local Customer Support team for assistance with warranty replacements.

For customers in Australia: Please return defective stock to the retail store within 180 days from date of purchase for either exchange or refund, or contact Activision on 1300 748 995 or email ausupport@activision.com or mail PO Box 544, Pymont NSW 2009, Australia. You are responsible for the costs of mailing under this warranty. This warranty is provided in addition to other rights and remedies you may have under the Australian Consumer Law. Our goods come with guarantees that cannot be excluded under the Australian Consumer Law. You are entitled to a replacement or refund for a major failure and compensation for any other reasonably foreseeable loss or damage. You are also entitled to have the goods repaired or replaced if the goods fail to be of acceptable quality and the failure does not amount to a major failure. The provisions of the Limitation on Damages clause below apply only to the extent permitted by the Competition and Consumer Act 2010 (Cth).

LIMITATION ON DAMAGES: IN NO EVENT WILL ACTIVISION BE LIABLE FOR SPECIAL, INCIDENTAL, OR CONSEQUENTIAL DAMAGES BASED UPON BREACH OF WARRANTY, BREACH OF CONTRACT, NEGLIGENCE, STRICT TORT, OR ANY OTHER LEGAL THEORY. SUCH DAMAGES INCLUDE, BUT ARE NOT LIMITED TO, LOSS OF PROFITS, LOSS OF SAVINGS OR REVENUE, LOSS OF USE OF THE HARDWARE OR ANY ASSOCIATED EQUIPMENT, COST OF ANY SUBSTITUTE EQUIPMENT, CLAIMS OF THIRD PARTIES, INJURY TO PROPERTY, AND LOSS OF GOODWILL. SOME STATES/COUNTRIES DO NOT ALLOW (1) THE EXCLUSION OR LIMITATION OF INCIDENTAL OR CONSEQUENTIAL DAMAGES, OR (2) LIMITATIONS ON HOW LONG IMPLIED WARRANTY LIMITATIONS APPLY. LIMITATIONS AND/OR EXCLUSION OR LIMITATION OF LIABILITY MAY NOT APPLY TO YOU. THIS WARRANTY GIVES YOU SPECIFIC LEGAL RIGHTS, AND YOU MAY HAVE OTHER RIGHTS WHICH VARY FROM JURISDICTION TO JURISDICTION.

FCC INFORMATION FOR THE CONSUMER: This equipment has been tested and found to comply with the limits for a Class B digital device, pursuant to part 15 of the FCC Rules. These limits are designed to provide reasonable protection against harmful interference in a residential installation. This equipment generates, uses, and can radiate radio frequency energy and, if not installed and used in accordance with the instructions, may cause harmful interference to radio communications. However, there is no guarantee that interference will not occur in a particular installation. If this equipment does cause harmful interference to radio or television reception, which can be determined by turning the equipment off and on, the user is encouraged to try to correct the interference by one or more of the following measures:

- Reorient or relocate the receiving antenna.
- Increase the separation between the equipment and receiver.
- Connect the equipment into an outlet on a circuit different from that to which the receiver is connected.
- Consult the dealer or an experienced radio/TV technician for help.

This device complies with Part 15 of the FCC Rules. Operation is subject to the following two conditions: (1) This device may not cause harmful interference, and (2) this device must accept any interference received, including interference that may cause undesired operation. NOTE: Changes or modifications not expressly approved by the party responsible for compliance could void the user's authority to operate the equipment.

IC INFORMATION FOR THE CONSUMER: This device complies with Industry Canada licence-exempt RSS standard(s). Operation is subject to the following two conditions: (1) This device may not cause interference, and (2) this device must accept any interference, including interference that may cause undesired operation of this device.

CAN ICES-3(B)/NMB-3(B)
DECLARATION OF CONFORMITY: Activision hereby declares this product is in compliance with the essential requirements and other relevant provisions of directives 1999/5/EC and 2009/48/EC. This declaration of conformity is published on our website. Please visit <http://docs.activision.com>

PRODUCT DISPOSAL INFORMATION: Dispose of this product in accordance with local and national disposal regulations (if any), including those governing the recovery and recycling of waste electrical and electronic equipment (WEEE Directive 2002/96/EC).



IT

Manuale di istruzioni
DE Anleitung

A) Portal de Traptanium (Traptanium Portal)
1. Base de la figura de interacción
2. Receptáculo trampa
3. Altavoz
4. Conector USB del *Portal de Traptanium (Traptanium Portal)* con dos núcleos de ferrita

B) Snap Shot
C) Food Fight
D) Trampas (2)

A) Portale del Traptanium
1. Superficie del modellino del personaggio
2. Sedo della trappola
3. Altoparlante
4. Connettore USB del *Portale del Traptanium* con due nuclei di ferrite

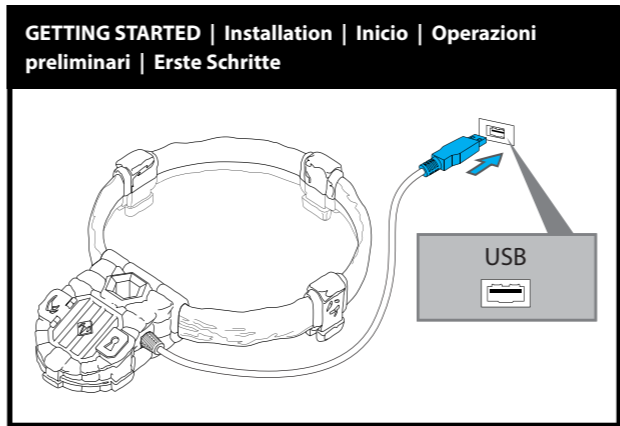
B) Snap Shot
C) Food Fight
D) Trappole (2)

A) Traptanium Portal
1. Standfläche der Interaktionsfigur
2. Fallen-Fach
3. Lautsprecher
4. USB-Stecker des *Traptanium Portals* mit zwei Ferritkernen

B) Snap Shot
C) Food Fight
D) Fallen (2)

A) Portale del Traptanium
1. Superficie del modellino del personaggio
2. Sedo della trappola
3. Altoparlante
4. Connettore USB del *Portale del Traptanium* con due nuclei di ferrite

B) Snap Shot
C) Food Fight
D) Trappole (2)



For your personal safety and the safety of others, before using this product, please carefully read all of the accompanying documentation. Please retain all of the documentation as it contains important information about the product.

Pour votre sécurité et celle de votre entourage, veuillez lire attentivement toute la documentation accompagnant ce produit avant utilisation. Veuillez conserver toute la documentation, car elle contient des renseignements importants concernant votre produit.

Por su propia seguridad y la de otros, antes de usar este producto lea con detenimiento toda la documentación adjunta. Guarde toda la documentación, dado que contiene detalles importantes del producto.

Per la sicurezza propria e degli altri, leggere attentamente tutta la documentazione fornita prima di utilizzare il prodotto. Conservare tutta la documentazione in quanto contiene informazioni importanti sul prodotto.

Lesen Sie die beiliegende Dokumentation vor der Verwendung dieses Produkts zu Ihrer eigenen Sicherheit aufmerksam durch. Bitte bewahren Sie die beiliegende Dokumentation auf, da sie wichtige Informationen über das Produkt enthält.

If you have any questions or technical issues, please visit our support website first before returning the product.
Pour toute question ou problème technique, veuillez consulter notre site d'aide en ligne avant de renvoyer le produit.
Si tiene preguntas o problemas técnicos, visite nuestro sitio web de atención al cliente antes de devolver el producto.
In caso di domande o problemi tecnici, visitare il nostro sito Web del supporto prima di restituire il prodotto.
Wenn Sie Fragen haben oder technische Probleme aufreihen, wenden Sie sich bitte an unsere Kundendienst-Website, bevor Sie das Produkt umtauschen.
support.activision.com

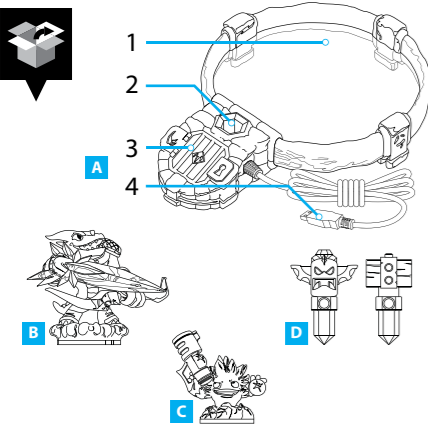
⚠ WARNINGS:
CHOKING HAZARD – Small parts. STRANGULATION HAZARD – Long cord. Not for children under 3 years.
⚠ ATTENTION :
RISQUE DE SUFFOCATION – Petites pièces. RISQUE D'ÉTRANGLEMENT – Câble long. Ne convient pas aux enfants de moins de 3 ans.
⚠ ADVERTENCIAS:
RIESGO DE ASFIXIA – Piezas pequeñas. PELIGRO DE ESTRANGULAMIENTO – Cable largo. No apto para niños menores de 3 años.
⚠ AVVERTENZE:
PERICOLO DI SOFFOCAMENTO – Contiene parti di piccole dimensioni. PERICOLO DI STRANGOLAMENTO – Cavo lungo. Non adatto a bambini di età inferiore ai 3 anni.
⚠ ACHTUNG:
ERSTICKUNGSGEFAHR – kleine Teile. STRANGULATIONSGEFAHR – Langes Kabel. Nicht für Kinder unter 3 Jahren geeignet.



DK Brugsanvisning

NO Bruksanvisning

SV Bruksanvisning



DK
A) TrapTanium Portal
1. Spillfigurens platform
2. Trap-holder
3. Højttaler
4. USB-stik med to ferritkerner fra TrapTanium Portal
B) Snap Shot
C) Food Fight
D) Traps (2)

NO
A) TrapTanium Portal
1. Actionfiguroverflate
2. Trap-kontakt
3. Høyttaler
4. TrapTanium Portal USB-kontakt med to ferritkjerne
B) Snap Shot
C) Food Fight
D) Traps (2)

SV
A) TrapTanium Portal
1. Actionfigurerna
2. Plats för fallå
3. Högtalare
4. USB-kontakt med två ferritkärnor till TrapTanium Portal
B) Snap Shot
C) Food Fight
D) Fällor (2)

SU
A) TrapTanium Portal
1. Toimintahahmotaso
2. Ansa-aukko
3. Kaulutin
4. TrapTanium Portalin USB-liitin jossa kaksi ferrittisydämet
B) Snap Shot
C) Food Fight
D) Ansat (2)

NL
A) TrapTanium Portal
1. Oppervlak actiefiguur
2. Bakje voor de vallen
3. Luidspreker
4. USB-connector TrapTanium Portal met twee ferritkernen
B) Snap Shot
C) Food Fight
D) Vallen (2)

BR
A) TrapTanium Portal
1. Superfície da figura de interação
2. Receptáculo de armadilha
3. Alto-falante
4. Conector USB do TrapTanium Portal com dois núcleos de ferrite
B) Snap Shot
C) Food Fight
D) Armadilhas (2)

Fejlsøgning

Feilsøking

Felsökning

Vianmääritys

Oplossen van Problemen

Solução de Problemas

Hold god afstand til store metalgenstande
Placer TrapTanium Portal på en plan overflade mindst 15 cm fra metalgenstande eller-overflader.

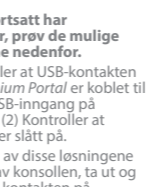
Hold afstand til store metalobjekter
TrapTanium Portal skal plasseres på en jevvn overflade, minst 15 cm unna metalobjekter eller-overflater.

Skyddas mot stora metallföremål
TrapTanium Portal bör placeras på en platt yta och minst 15 cm bort från föremål eller ytor av metall.

Pidä etäällä suurista metalliesineistä
TrapTanium Portal on sijoitettava tasaiselle alustalle ja pidettävä vähintään 15 cm:n vähytydellä metalliesineistä tai -pinoista.

Uit de buurt houden van grote metalen voorwerpen
De TrapTanium Portal' dient geplaatst te worden op een vlakke ondergrond en op minstens 15 cm afstand van metalen objecten en oppervlakten.

Fique longe de objetos metálicos grandes
O TrapTanium Portal deve ser colocado em uma superfície plana e mantido a uma distância mínima de 15 cm (6 pol.) de objetos ou superfícies metálicas.



How du stadig har problemer, kan du prøve nedenstående løsninger:
(1) Kontroller, at USB-stikket fra TrapTanium Portal er sat i en ledig USB-port på konsollen. (2) Kontroller, at der er tændt for konsollen.

How du fortsatt har problemer, prøv de mulige løsningene nedenfor.
(1) Kontroller at USB-kontakten på TrapTanium Portal er koblet til en ledig USB-ingang på konsollen. (2) Kontroller at konsollen er slått på.

How du fortfarande har problem kan du prova løsningarna nedan.
(1) Kontrollera att USB-kontakten till din TrapTanium Portal är ansluten till en USB-port på konsolen. (2) Kontrollera att konsolen är påslagen.

Jos ongelma ei edelleenkään poistu, kokeile alla esitetyjä mahdollisia ratkaisuja.
(1) Varmista, että TrapTanium Portal USB-liitin on kytketty konsolin vapaaseen USB-porttiin. (2) Varmista, että konsoliin on kytketty virta.

Mocht u nog steeds problemen ondervinden, probeer dan een van de onderstaande oplossingen.
(1) Zorg ervoor dat de USB-connector van de TrapTanium Portal is aangesloten op een beschikbare USB-poort van de console. (2) Zorg ervoor dat de console is ingeschakeld.

Se ainda encontrar problemas, tente as possíveis soluções sugeridas a seguir.
(1) Verifique se o conector USB do TrapTanium Portal está encaixado em uma porta USB disponível no console. (2) Verifique se o console está ligado.

PRODUKTIFORMATION: (1) Opbevar tilbehøret tørt og på sikker afstand af åben ild og andre varmekilder. (2) Opbevar ikke tilbehøret på et støvet eller fugtigt sted. (3) Ikke modifier eller demonter tilbehøret uden noen omstendigheter. (4) Stå aldrig på tilbehøret. (5) Rengør tilbehøret med en tør klud, og brug aldrig kemikalier. (6) Brug kun tilbehøret sammen med det spyleystem, som det er udviklet til. (7) Kontroller tilbehøret regelmæssigt. (8) Hvis tilbehøret begynder at opføre sig mærkeligt eller udsender røg, skal du stoppe med at bruge det øjeblikkeligt og afbryde strømmen. Driftstemperatur: 0° C-40° C.

VEDLIGEHOLD AV PRODUKT: (1) Opbevar tilbehøret tørt og på afstand fra åpen ild eller andre varmekilder. (2) Ikke opbevar tilbehøret på et støvet eller fugtigt sted. (3) Ikke modifier eller demonter tilbehøret uten noen omstendigheter. (4) Stå aldri på tilbehøret. (5) Rengør tilbehøret med en tørr klut når du rengjør tilbehøret, og bruk aldri kjemikalier. (6) Bruk kun tilbehøret sammen med det spyleystemet det er designet for. (7) Inspektør tilbehøret regelmessig. (8) Om tilbehøret inte fungerer som ventligt eller om det kommer rök ska du umiddelbart sluta använda dem och stänga av strömmen. Arbetstemperatur: 0° C-40° C.

BEGRENSET MASKINVARERGARANTI: Activation garanterer kunden som kjøper denne maskinen eller tilbehøret (samlet kalt "maskinene") at maskinen er fri for defekter i materialet og utførelse i 180 dager efter kjøpsdato for forbrukerkjøp gjort i USA. Hvis forbruker oppdager maskindefekter innen 180 etter opprinnelig kjøpsdato, forplikter Activation å erstatte, uten ekstraomkostninger, den aktuelle maskinen som det ble oppdaget en defekt på innen 180-dagersperioden så lenge maskinens fremstilles produserer av Activation. Hvis maskinene ikke lenger er tilgjengelig, beholder Activation retten til å erstatte maskinene med et tilsvarende produkt av lik eller større verdi. Enhver erstatningsmaskin skal være ny, istandsatt eller vedlikeholdt etter Activations valg og sammenlignelig i funksjon og ydeevne med den originale hardware. Denne garanti er begrenset til den hardware, som opprinnelig blev leveret af den originale hardware. Denne garanti er begrenset til den hardware, som opprinnelig blev leveret af den originale hardware. Denne garanti gjelder ikke og annulleres, hvis defekten er oppstået gjennom ibrud, forkert behandling eller forsømmelse.

SKÖTSEL AV PRODUKTEN: (1) Håll tillbehöret torrt och på avstånd från öppen eld och andra varmekällor. (2) Lämna inte tillbehöret på dammig eller fuktiga platser. (3) Du får inte under några omständigheter andras eller skilles ud. (4) Stå aldrig på tillbehör. (5) Rengör tillbehöret med en torr trasa. Använd aldrig kemikalier. (6) Använd endast tillbehör tillsammans med det spyleystem som de är avsedda för. (7) Inspektera tillbehörens regelbundet. (8) Om tillbehöret inte fungerar som vanligt eller om det kommer rök ska du omedelbart sluta använda dem och stänga av strömmen. Arbetstemperatur: 0° C-40° C.

BEGRENSAD MASKINVARERGARANTI: Activation garanterar den ursprungliga köparen av denna maskinns eller dessa tillbehör (benämns gemensamt "maskinerna") att maskinerna kommer att vara fri från defekter i material og utførelse under 180 dager efter innkjøpsdato vd innkop i USA. Om kjøperen inom 180 dagar efter innkjøpsdatum oppdager defekter i maskinerna kommer Activation innen 180 dager å erstatte maskinene med et liknende produkt av lik eller høyere verdi. Enhver erstatningsmaskin skal være ny eller ferdig produsert og vedlikeholdt, enligt Activations godkjenning, og sammenlignbar i funksjon og yteevne med den originale maskinene. Denne garantien er begrenset til maskinene som den ursprunglingen tilhandhølls av Activation og gjelder ikke normalt slitage. Garantien är varken tillämplig eller giltig om defekten har uppstått på grund av ömskämt, misskötsel eller försømmelse.

How du stadig har problemer, kan du prøve nedenstående løsninger:
(1) Kontroller, at USB-stikket fra TrapTanium Portal er sat i en ledig USB-port på konsollen. (2) Kontroller, at der er tændt for konsollen.

How du fortsatt har problemer, prøv de mulige løsningene nedenfor.
(1) Kontroller at USB-kontakten på TrapTanium Portal er koblet til en ledig USB-ingang på konsollen. (2) Kontroller at konsollen er slått på.

How du fortfarande har problem kan du prova løsningarna nedan.
(1) Kontrollera att USB-kontakten till din TrapTanium Portal är ansluten till en USB-port på konsolen. (2) Kontrollera att konsolen är påslagen.

Jos ongelma ei edelleenkään poistu, kokeile alla esitetyjä mahdollisia ratkaisuja.
(1) Varmista, että TrapTanium Portal USB-liitin on kytketty konsolin vapaaseen USB-porttiin. (2) Varmista, että konsoliin on kytketty virta.

Mocht u nog steeds problemen ondervinden, probeer dan een van de onderstaande oplossingen.
(1) Zorg ervoor dat de USB-connector van de TrapTanium Portal is aangesloten op een beschikbare USB-poort van de console. (2) Zorg ervoor dat de console is ingeschakeld.

Se ainda encontrar problemas, tente as possíveis soluções sugeridas a seguir.
(1) Verifique se o conector USB do TrapTanium Portal está encaixado em uma porta USB disponível no console. (2) Verifique se o console está ligado.

FOR KUNDER I NORDAMERIKA OG EUROPA: Besøg support.activation.com for at kontakte en lokal kundesupportmedarbejder, hvis du ønsker hjælp i forbindelse med erstatninger under garantien. **BEGRENSNINGER FOR SKADEERSTATNING:** ACTIVATION ER UNDER INGEN OMSTANDIGHEDER ANSVARIG FOR SPECIELLE, TILFÆLLEGE ELLER FØLGSKADER, SOM SKYLDES BRUD P GARANTIN, BRUD P KONTRAKTEN, UDSKODNING, SKADEERSTATNING, KONTAKTBRUK, CONTRACTBREUK, OMTAGHANSCHADE, UOENRECHTMATIG TOEGANG OF ENG ANDERE WETTELIJKE BEPALING. TIL DEZESCHADE WORDT ONDER ANDERE, MAAR NIET BEPERKEND, HET VOLGENDE GEREKEND: WINSTDERVING, VERLIES VAN BESPARINGEN OF OMSAET, HET NIET MEER KUNNEN GEBRUIKEN VAN DE HARDWARE OF BIJBEHOORENDE ANDERAPPARATUUR, KOSTEN VOOR VERVANGENDE APPARATUUR, CLAIMS VAN DERDEN, SCHADE AAN EIGENDOMMEN, EN VERLIES VAN GOEDWIL. SOMMIGE STATEN EN LANDEN STAAN NIET TOE DAT I BUREAUCOURTS SCHADE OF GEVOLGSCHADE WORDEN BEPERKT OF UITGESLUITEN. OF (2) DE GARANTIEPERIODE WORDT BEPERKT TOT EEN BEPAALDE PERIODE. HET IS DUS MOGELIJK DAT VERVANGENDE BEPERKINGEN EN UITSLUITINGEN EN/OFFERPERKE ANSPRAKELIJKHEID IN UW GEBIED NIET VAN TOEPASSING ZIJN. DEZEE GARANTIE GEEFT U SPECIEFIE RECHTEN. OP BASIS VAN JURISDICTIE KUNT U NOG ANDERE RECHTEN HEBBEN.

€ 0700
VERENSTEMMELSESRKLÆRING: Activation erklærer hermed, at dette produkt overholder de væsentlige krav samt andre relevante bestemmelser i direktiv 1999/5/EC og 2009/48/EC. Denne overensstemmelseserklæring er udgivet på vores website. Besøg <http://docs.activation.com>.

€ 0700
INFORMAZIONE OM AVVENDELLA: Dette produkt skal anvendes i henhold til lokale og nasjonale forskrifter (der sikler e gjeldende), inkludert forskrifter som omhandler gjennomsnitt og resirkulering av elektrisk og elektronisk avfall (WEEE Directive 2002/96/EC).

€ 0700
FORSKÅRAN OM ÖVERENSSTÄMMELSE: Activation försäkrar härmed den här produkten uppfyller alla grundläggande krav och andra tillämpliga bestämmelser i direktiv 1999/5/EC och 2009/48/EC. Denne försäkringen om överensstämmelse finns på vår webbplats. Besök <http://docs.activation.com>.

€ 0700
INFORMAZIONE OM AVVENDELLA SHANTERING: Avfallsshanteren produkten i enlighet med lokale og nasjonale bestemmelser (om sådana finns), inklusive bestemmelser som styr innsamling og østnering av elektrisk og elektronisk utrustning (WEEE-direktiv 2002/96/EC).

€ 0700
TIETOA TUOTTEEN HÄVITTÄMÄISESTÄ: Hävittä tämä tuote (mahdollisten) paikallisten ja valtakunnallisten jätteenhävittämistekoskevien määräysten mukaisella mukaan lukien määräykset, jotka koskevat sähkö- ja elektroniikkajätteen palautusta ja kiertäystä (WEEE-direktiivi 2002/96/EC).

€ 0700
VERKLARING VAN CONFORMITEIT: Activation verklaart hierbij dat dit product in overeenstemming is met de toepasselijke wetgeving en andere relevante bepalingen van de in dit document genoemde instellingen. Se-ese equipamente cazar interferența prejudicială cauzată de radio și televiziune. Se este equipamente cazar interferența prejudicială cauzată de radio și televiziune, que pode ser determinada desligando e ligando o equipamento, recomendo-se tentar corrigir a interferência de uma das seguintes maneiras:

€ 0700
REGELS OMTRENT AFVALVERKERING: Houd de plaatselijke en landelijke regels omtrent afvalverwerking, waaronder het verzamelen en recycleren van elektronische apparaten, in acht wanneer u dit product wegwerpt. (WEEE-richtlijn 2002/96/EC)