

# SiXFOB2A

## Bidirectional Wireless Keyfob / Télécommande Bidirectionnelle Sans Fil

### Quick Installation Guide

This bi-directional wireless key fob (wireless key) is intended for use with Honeywell Home control panels that support SiX™ series devices.

#### NOTES:

- Press and hold the button(s) about 2 seconds to activate.
- Once enrolled, the device cannot be used with another system until it is removed from the current control panel. See the controller's instructions.

### Guide d'installation rapide

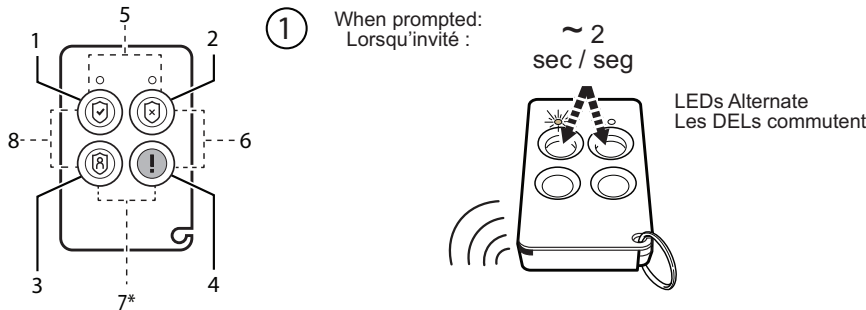
Cette télécommande bidirectionnelle sans fil est conçue pour être utilisée avec les panneaux de commande Honeywell Home qui supportent les dispositifs de la série SiX<sup>MC</sup>.

#### NOTES :

- Maintenez le(s) bouton(s) enfoncé(s) durant 2 secondes pour le ou les activer.
- Une fois enrôlé, le dispositif ne peut pas être utilisé avec un autre système avant d'avoir été supprimé du panneau actuel. Reportez-vous aux instructions du panneau.

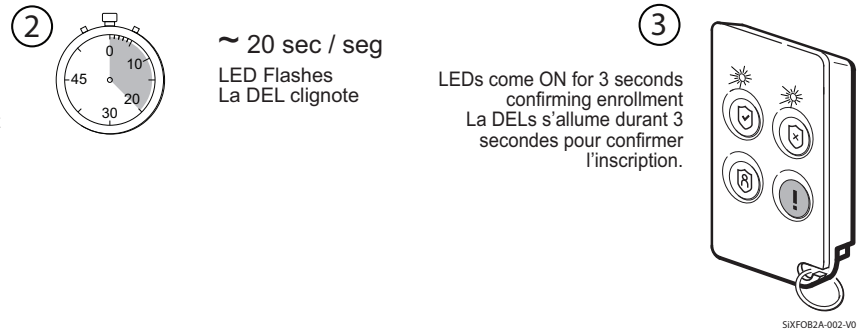
### Enroll

You must enroll the device in the control panel. Refer to the control panel's programming instruction for detailed procedures. The different button functions must be enabled/disabled as desired.



### Enrôlement

Vous devez inscrire le dispositif dans les commandes. Consultez les instructions de programmation des commandes pour obtenir les procédures détaillées. Les différentes fonctions des boutons doivent être activées / désactivées à volonté.



### Button Keys 1-8\*

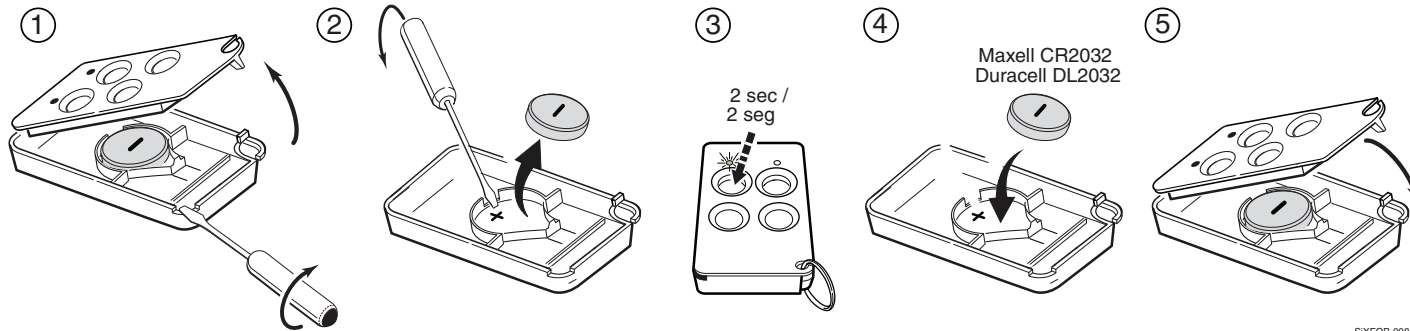
\*SIA Installations require a two-button press for a panic function.

### Boutons 1 à 8\*

\*Les installations SIA nécessitent que deux boutons soient enfoncées pour déclencher une alarme d'urgence.

**BATTERY CAUTION:** Risk of fire, explosion and burns. Do not recharge, disassemble, heat above 212° F (100° C) or incinerate. Dispose of used batteries properly. Keep away from children.

**Attention de batterie:** Risque d'incendie, d'explosion et de brûlures. Ne rechargez pas, démonter, chauffer au-dessus de 212° F (100° C), ou incinérer. Débarrassez-vous des batteries utilisées de façon appropriée. Gardez à partir des enfants.



ADT Security Services  
1501 Yamato Rd  
Boca Raton, FL 33431



800-25655-1A 12/19 Rev. A

## Status Indications / Indications

Press and release any key for system status. / Appuyez et relâchez l'un ou l'autre des boutons pour connaître son état

G	R		Status / État du système / Estado del sistema / Status do sistema
20 sec 3 sec		1 x	Device Enrollment Enrôlement du dispositif
	2-3 sec	2 x	System is Armed Le système est armé
	2-3 sec	4 x	Alarm in progress or System in Audible Panic Mode Alarme en cours ou système en mode d'urgence audible
2-3 sec		1 x	Disarmed, Ready to Arm Désarmé – Prêt à armer
2-3 sec			Disarmed, Not Ready to Arm Désarmé – Pas prêt à armer
1 x			RF Transmission Transmission Rf
		1 sec	Not Hearing From the Control Panel Pas entendu par le panneau
2 sec			Deleting Keyfob from the system Suppression du système de la télécommande

R = Red / Rouge



= Slow Flash / Clignote lentement



= Rapid Flash / Clignote rapidement

Sounder / Avertisseur sonore

G = Green / Verte



= On / Allumée



= LEDs Alternate / Les DELs commutent

= Chirp / Pépiement

= Beep / Bip

Product must be tested at least once each year

### Specifications

**Battery:** .....Maxell CR2032, Duracell DL2032  
**RF Frequency:** .....2.4GHz  
**Operating Temperature:** ..... 32°-122° F (Agency Compliance 32°-120° F)  
**Relative Humidity:** ..... 95% max., non-condensing (Agency Compliance 93% max.)  
**Dimensions:** ..... 0.43" H x 2.195" L x 1.42" W

For Technical Support,  
call 1-877-748-7628, option 3

For documentation, call Customer Service at:  
1-800-238-2727 (1-800-ADT-ASAP).

### IMPORTANT SECURITY NOTICE

Please inform the User about the security importance of their wireless key (key fob), and what to do if it is lost. Explain that the key fob is similar to their keys or access card. If lost or stolen, another person can compromise their security system. They should immediately notify the Dealer/Installer of a lost or stolen key fob. The Dealer/Installer will then remove the key fob programming from the security system.

REFER TO THE INSTALLATION INSTRUCTIONS FOR THE CONTROL WITH WHICH THIS DEVICE IS USED, FOR DETAILS REGARDING LIMITATIONS OF THE ENTIRE ALARM SYSTEM.

The product should not be disposed of with other household waste. Check for the nearest authorized collection centers or authorized recyclers. The correct disposal of end-of-life equipment will help prevent potential negative consequences for the environment and human health.

This product is manufactured by Resideo and its affiliates. The Honeywell Home Trademark is used under license from Honeywell International Inc.

Le fonctionnement du produit doit être vérifié au moins une fois par année

### Spécifications

**Pile:** ..... Maxell CR2032, Duracell DL20  
**Fréquence RF:** ..... 2.4GHz  
**Température de fonctionnement:** ..... 0°-50° C (Agency Compliance 0° – 49°)  
**Humidité relative:** ..... 95% max. non-condensing (Agency Compliance 93% max.)  
**Dimensions:** ..... 11 mm H x 55.7 mm L x 36 mm

Pour le support technique,  
appelez 1-877-748-7628, option 3.

Pour la documentation, appelez le service clientèle au  
1-800-238-2727 (1-800-ADT-ASAP).

### AVIS DE SÉCURITÉ IMPORTANT

Veillez aviser l'utilisateur à propos de l'importance de sa clé sans fil (télécommande) et quoi faire en cas de perte.

Expliquez-lui que sa télécommande a la même valeur que ses clés ou sa carte d'accès. Si la télécommande est perdue ou volée, une autre personne peut neutraliser le fonctionnement du système de sécurité. Il doit donc immédiatement avvertir son détaillant ou son installateur. Le détaillant/l'installateur pourra ensuite rendre inopérante la télécommande dans le système de sécurité.

POUR LES LIMITES DU SYSTÈME D'ALARME AU COMPLET, REPORTEZ-VOUS AU GUIDE D'INSTALLATION DU PANNEAU DE COMMANDE.

Ce produit ne doit pas être jeté avec les ordures ménagères. Recherchez les centres de collecte ou de recyclage autorisés les plus près de chez vous. L'élimination adéquate d'équipement en fin de vie permet d'éviter les conséquences néfastes sur l'environnement et sur la santé humaine.

Ce produit est fabriqué par Resideo Technologies et ses filiale. La Honeywell Home est une marque de commerce de Honeywell International inc.

### FEDERAL COMMUNICATIONS COMMISSION (FCC) & INDUSTRY CANADA (IC) STATEMENTS

The user shall not make any changes or modifications to the equipment unless authorized by the Installation Instructions or User's Manual. Unauthorized changes or modifications could void the user's authority to operate the equipment.

#### CLASS B DIGITAL DEVICE STATEMENT

This equipment has been tested and found to comply with the limits for a Class B digital device, as defined by FCC Rules Part 15.105. The Class B Digital Device statement can be viewed at: <https://customer.resideo.com/en-US/support/residential/codes-and-standards/FCC15105/Pages/default.aspx>

#### FCC / IC STATEMENT

This device complies with Part 15 of the FCC Rules, and Industry Canada's license-exempt RSSs. Operation is subject to the following two conditions: (1) This device may not cause harmful interference, and (2) This device must accept any interference received, including interference that may cause undesired operation.

Cet appareil est conforme à la partie 15 des règles de la FCC et exempt de licence RSS d'Industrie Canada. Son fonctionnement est soumis aux conditions suivantes: (1) Cet appareil ne doit pas causer d'interférences nuisibles. (2) Cet appareil doit accepter toute interférence reçue y compris les interférences causant une réception indésirable.

Responsible Party / Issuer of Supplier's Declaration of Conformity: Ademco Inc., a subsidiary of Resideo Technologies, Inc., 2 Corporate Center Drive., Melville, NY 11747, Ph: 516-577-2000

#### RF EXPOSURE / MISE EN GARDE EXPOSITION AUX FREQUENCES RADIO

**Warning** – The antenna(s) used for this device must not be co-located or operating in conjunction with any other antenna or transmitter except in accordance with FCC multi-transmitter product procedures.

**Attention** – L'antenne (s) utilisé pour cet appareil ne doit pas être co-localisées ou opérant conjointement avec une autre antenne ou émetteur non conformant avec les procédures FCC pour les produits à multi-transmetteurs.

#### Approval Listings / Approbations Homologations

FCC / IC

ETL Listed to: UL 985, UL 1023 & UL 1635

cETLus Listed to: ULC ORD- C1023 & ULC-S545

Other Standards: C-Tick , SIA CP-01 & RoHS

