

Al conectar un cable de audio se cambiará automáticamente al modo AUX y se desactivará la conexión Bluetooth.

Al utilizar el modo AUX, controle el volumen y la reproducción de audio a través del dispositivo conectado.

Especificaciones

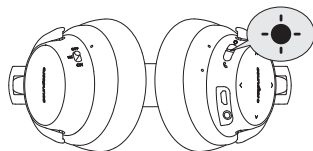


Las especificaciones están sujetas a cambios sin previo aviso.

Entrada	5 V=0.5 A
Tiempo de carga	3 horas
Tiempo de reproducción (varía en función del nivel de volumen y el contenido musical)	20 horas(modos NC inalámbrico) 50 horas (modo NC con cable)
Peso	259 g / 9,14 oz
Impedancia	32 Ω
Controlador (alcance total)	40 mm × 2
Respuesta en frecuencia	16 Hz - 20 KHz
Versión de Bluetooth	V4.1
Alcance	12 m / 39,4 pies



Ligar/Desligar



LIGAR



Pressione e segure por um segundo



Azul pisca uma vez

DESLIGAR



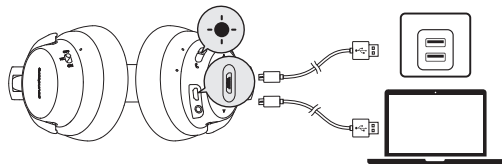
Pressione e segure por três segundos



Vermelho pisca uma vez



Como carregar seu Soundcore Space NC





Som de notificação (Tom) piscando em vermelho

Bateria fraca



Vermelho constante

Carregando



Azul constante

Totalmente carregado



Emparelhamento



Pressione e segure por três segundos

Acesse o modo de emparelhamento Bluetooth



Luz azul piscando rapidamente

Modo de emparelhamento



Luz azul constante (por 1.5 segundos)

Conectado a um dispositivo



Controles



Toque uma vez

Reproduzir/Pausar



Deslize para frente

Próxima faixa



Deslize para trás

Faixa anterior



Deslize para cima/para baixo e segure

Aumentar/diminuir volume (Aumento de volume contínuo/ Diminuição de volume contínua)



Deslize para cima/ para baixo

Aumentar / Diminuir volume (aumento ou diminuição de volume em um nível)



Pressione e segure por um segundo

Ativar Siri/outro software de controle por voz



Atender/Encerrar chamada

Pressione

Colocar a chamada atual em espera para atender a chamada recebida



Rejeitar chamada

Pressione e segure por um segundo

Alternar entre uma chamada em espera e uma chamada ativa



Luz azul piscando rapidamente

Em chamada




Luz azul piscando lentamente

Chamada recebida



Aux-in



Conectar um cabo de áudio mudará automaticamente para o modo AUX e desligará o Bluetooth.

Ao usar o modo AUX, controle a reprodução de áudio e o volume por meio do dispositivo conectado.

Especificações

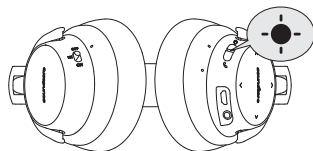


As especificações estão sujeitas a alterações sem aviso prévio.

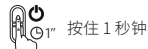
Entrada	5 V = 0.5 A
Tempo de carregamento	3 horas
Tempo de reprodução (varia de acordo com o volume e o conteúdo)	20 horas (Modo NC sem fio) 50 horas (modo NC com fio)
Peso	259 g/9,14 oz
Impedância	32 Ω
Driver (intervalo completo)	40 mm × 2
Resposta de frequência	16 Hz - 20 KHz
Versão do Bluetooth	V4.1
Intervalo	12 m/39,4 pés



打开/关闭

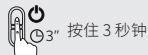


开



蓝灯亮一次

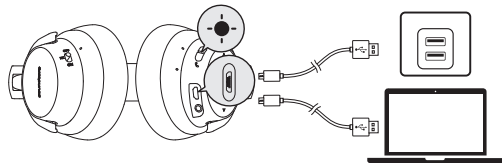
关



红灯亮一次



为您的 Soundcore Space NC 充电





提示音（音调）红色闪光 低电量



常亮红色 正在充电



常亮蓝色 已充满



配对



按住 3 秒钟

进入蓝牙配对模式



蓝光闪光迅速

配对模式



常亮蓝色（持续 1.5 秒）

连接到设备



控制



单击一次 播放/暂停



向前滑动 下一首曲目



向后滑动 上一首曲目



向上/向下滑动并按住 音量升高/降低（音量持续增加/减少）



向上/向下滑动 音量增大/减小（音量增加或减少一级）



按住 1 秒钟 激活 Siri/其他语音辅助软件



接听/结束通话

按下

暂停当前通话，接听来电



拒绝来电

按住 1 秒钟

在保持的通话和当前通话之间切换



蓝色闪光迅速

通话中

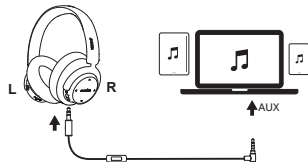


缓慢的蓝色闪光

收到来电




Aux-in



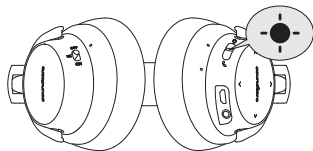
插入音频电缆将自动切换到 AUX 模式，关闭蓝牙模式。
使用 AUX 模式时，将通过连接的设备控制音频播放和音量。

规格


 规格如有变更，恕不另行通知。


输入	5V = 0.5 A
充电时间	3 小时
播放时间 (视音量和音乐内容而异)	20 小时 (无线 NC 模式) 50 小时 (有线 NC 模式)
重量	259 克 / 9.14 盎司
阻抗	32 Ω
驱动程序 (全系列)	40 mm × 2
频响	16 Hz - 20 KHz
蓝牙版本	V4.1
范围	12 米 / 39.4 英尺


전원 켜기/끄기



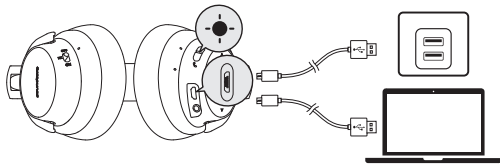
켜짐  1초간 길게 누릅니다.

 파란색 한 번 깜박임

꺼짐  3초간 길게 누릅니다.

 빨간색 한 번 깜박임

Soundcore Space NC 변경





빨간색으로 깜박이며 알림음

배터리 부족



빨간색 유지

충전 중



파란색 유지

완전히 충전됨



페어링



3초간 길게 누릅니다.

Bluetooth 페어링 모드 수행



파란색으로 빠르게 깜박임

페어링 모드



파란색 유지(1.5초)

장치에 연결됨



컨트롤



한 번 누릅니다. 재생/일시중지



앞으로 밟니다. 다음 트랙



뒤로 밟니다. 이전 트랙



위로/아래로 밟음 볼륨 높이기/줄이기 (연속으로 볼륨 높이기/줄이기)



위로/아래로 밀기 볼륨 높이기/줄이기(볼륨을 한 단계씩 높이거나 낮춤)



1초간 길게 누릅니다. Siri/기타 음성 지원 소프트웨어 활성화



전화 받기/통화 종료

현재 연결된 통화를 대기 상태로 전환한 번 누릅니다. 하고 걸려오는 전화를 받습니다.



통화 응답 거부



1초간 길게 누릅니다. 대기 중인 통화와 연결된 통화 간 전환



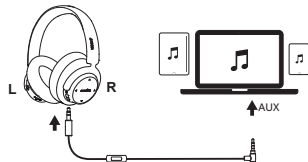
파란색으로 빠르게 깜박임 통화 중



파란색으로 천천히 깜박임 통화 수신 중



Aux-in



오디오 케이블에 플러그인하면 자동으로 AUX 모드로 전환되고 Bluetooth가 종료됩니다.

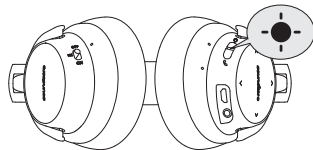
AUX 모드를 사용할 때는 연결된 장치를 통해 오디오 재생과 볼륨을 제어하십시오.

사양

☰ 사양은 사전 통지 없이 변경될 수 있습니다.

입력	5V=0.5A
충전 시간	3 시간
재생 시간(볼륨 수준과 음악 콘텐츠에 따라 달라짐)	20시간 (무선 NC 모드) 50시간 (유선 NC 모드)
무게	259g/9.14oz
임피던스	32 Ω
드라이버(전체 범위)	40 mm × 2
주파수 응답	16 Hz - 20 KHz
Bluetooth 버전	V4.1
범위	12m/39.4ft

التشغيل / إيقاف التشغيل



وميض باللون الأزرق مرة واحدة



الضغط باستمرار لمدة ثانية واحدة



تشغيل

وميض باللون الأحمر مرة واحدة

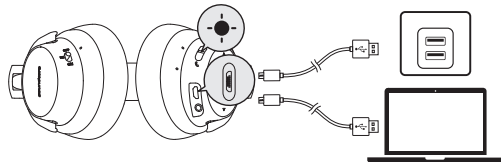


الضغط باستمرار لمدة 3 ثوانٍ



إيقاف تشغيل

شحن جهاز Soundcore Space NC



مستوى شحن البطارية منخفض

يومض صوت الإشعار (النبضة) باللون الأحمر



قيد الشحن

أحمر ثابت



اكتمل الشحن

أزرق ثابت



الإقران



دخول وضع الاقتران عبر Bluetooth

الضغط باستمرار لمدة 3 ثوانٍ



وضع الاقتران

أزرق وامض بسرعة



متصل بجهاز

أزرق ثابت (لمدة ثانية ونصف)



عناصر التحكم



الرد على مكالمة / إنهاء مكالمة



وضع المكالمة الحالية قيد الانتظار للرد على المكالمة الواردة

رفض المكالمة



التبديل بين مكالمة قيد الانتظار ومكالمة نشطة

أزرق وامض في مكالمة بسرعة



أزرق وامض مكالمة واردة ببطء



الضغط مرة واحدة تشغيل / إيقاف مؤقت



التمرير للأمام المقطع الصوتي التالي



التمرير للخلف المقطع الصوتي السابق



التمرير للأعلى / للأسفل ثم الضغط باستمرار (رفع مستوى الصوت / خفضه باستمرار) / خفضه باستمرار / خفضه



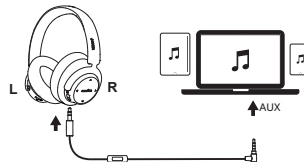
التمرير للأعلى / للأسفل (رفع مستوى الصوت أو خفضه بمستوى واحد)



الضغط باستمرار لمدة ثانية واحدة تنشيط Siri / برامج المساعدة الصوتية الأخرى



قيد الشحن



سيؤدي توصيل كبل للصوت إلى التبديل إلى وضع AUX وإيقاف تشغيل Bluetooth تلقائيًا.
عند استخدام وضع AUX، يمكنك التحكم بالتشغيل الصوتي وبمستوى الصوت عبر الجهاز المتصل.

المواصفات

إن المواصفات عرضة للتغيير من دون إشعار.



الإدخال	5 V = 0.5 A
وقت الشحن	3 ساعة
وقت التشغيل (يختلف بحسب مستوى ضبط الصوت ومحتوى الموسيقى)	20 ساعة (وضع NC اللاسلكي) 50 ساعة (وضع NC السلكي)
لوزن	259 جم / 9,14 أونصة
لمعوقة	32 Ω
برنامج التشغيل (النطاق الكامل)	40 مم x 2
ستجابة التردد	16 هرتز - 20 كيلوهرتز
إصدار Bluetooth	V4.1
النطاق	12 م / 39,4 أقدام

Declaration of Conformity

Hereby, Anker Innovations Limited declares that the radio equipment type A3021 is in compliance with Directive 2014/53/EU. The full text of the EU declaration of conformity is available at the following internet address:

<https://www.anker.com/products>

Maximum output power: 0dBm

Frequency band: 2.4G band (2.4000GHz-2.4835GHz)

Anker Innovations Limited

Room 1318-19, Hollywood Plaza, 610 Nathan Road, Mongkok, Kowloon, HongKong

Customer Service

Kundenservice | カスタマーサポート | Service Client | Servizio ai Clienti | Atención al Cliente
Serviço de Atendimento ao Cliente | 客服支持 | خدمة العملاء



18-month limited warranty

18 Monate beschränkte Herstellergarantie | 18ヶ月保証
Garantie limitée de 18 mois | Garanzia limitata 18 mesi
Garantía limitada de 18 meses | 18 meses de garantía limitada
18个月质保期 | ضمانة 18 شهراً محدودة



Lifetime technical support

Lebenslanger technischer Support | テクニカルサポート
Support technique à vie | Supporto tecnico a vita | Asistencia técnica de por
vidaSuporte técnico ao longo da vida útil do produto | 终身客服支持
الدعم الفني مدى الحياة



support@anker.com



+1 (800) 988 7973 (US) Mon-Fri 9:00 - 17:00 (PT)
+44 (0) 1604 936200 (UK) Mon-Fri 6:00 - 11:00 (GMT)
+49 (0) 69 9579 7960 (DE) Mon-Fri 6:00 - 11:00
+81 03 4455 7823 (日本) 月-金 9:00 - 17:00
+86 400 0550 036 (中国) 周一至周五 9:00 - 17:30