eufy

For FAQs and more information, please visit:

www.eufylife.com

T9149 51005003190 V01

Health & Wellness

Owner's Manual

Smart Scale T9149

English 01

العربية 20

Table of Contents

02 Important Safety Instructions

07 What’s In the Box

07 Inserting the Batteries

08 Selecting the Measuring Unit

11 Starting a Measurement

12 Weight-Only Measurement

13 Using the Measuring Tape

13 Maintenance

14 Troubleshooting

16 Specifications

18 Customer Service

Important Safety Instructions

• This device is powered by 4 AAA batteries. Do not attempt to recharge non-rechargeable batteries as this can cause the batteries to leak or explode.

• Do not mix and use different types of batteries together, e.g. lithium-ion (Li-ion) and nickel-metal hydride (NiMH) batteries.

• Do not mix new and used batteries.

• If the device will not be used for an extended period of time, remove the batteries before storing the device in a cool and dry place.

• This device can be used by children aged from 8 years and above and persons with reduced physical, sensory or mental capabilities or lack of experience and knowledge if they have been given supervision or instruction concerning use of this appliance in a safe way and understand the hazards involved. Children should not play with the appliance. Cleaning and user maintenance should not be done by children without supervision.

• Used batteries should be placed in a sealed plastic bag and disposed of safely according to local environmental regulations.

• Read all instructions before using the device. Keep the manual for future reference.

• Only use the device as described in this user manual. Any misuse may result in electric shocks, burns, start a fire, or cause other unexpected hazards.

• Be aware that this device is designed for individuals to measure their weight and to monitor their body composition. Any information provided by this device is in no way meant to treat, cure, or prevent diseases or illnesses from happening.

• DO NOT use this device if you are pregnant or if you suspect you may be pregnant. The effects of this device on a fetus are unknown and untested.

• DO NOT use this device if you use a wearable or implanted electronic device such as a defibrillator or pacemaker.

• This device should not be used by individuals who are acutely or chronically ill, suffering from diseases or taking medications that can affect water levels. The accuracy of the readings for these individuals has not been verified. Specific medical advice should be obtained from a physician.

• The device is equipped with a data transmission function that emits electromagnetic energy. Portable Radio Frequency (RF) communications equipment (including peripherals such as antenna cables and external antennas) should not be used within 30 cm (12 inches) of the device, otherwise, performance may be affected.

• Do not modify this device.

• Do not expose this device to extreme temperatures, direct sunlight, moisture, or corrosive environments.

• To prevent slipping, do not step on the device after bathing or showering.

• This device should not be used when it is adjacent to or stacked on top of another device because it could cause the device to operate improperly. If such use is necessary, this device and the other device should be observed to verify that they are operating normally.

• If the batteries start to leak, put on your gloves and remove the leaking batteries from the battery door immediately. Place them in a clear plastic bag and recycle. If you don't wear gloves, you should wash your hands thoroughly with soap afterwards. In case of eye contact, seek medical attention immediately.

Usage Tips:

To ensure measurement accuracy, follow the instructions below when you start your measurement:

- Place the scale on a flat, hard surface. Soft surfaces such as carpeting will affect the performance of the scale.
- Step on the platform with bare feet. Stand still until the measurement is complete.
- For the most consistent measurements, weigh yourself at the same time of day and location.
- Avoid weighing yourself immediately after strenuous exercise, sitting in the sauna, taking a bath, or drinking and eating.
- The condition of the skin on the bottom of your feet can affect the measurement. The natural effects of aging or activity can make this skin hard. Take the reading with clean, slightly damp feet for best accuracy.
- Body fat percentage estimates will vary with the amount of water in the body, and can be affected by dehydration or overhydration due to factors such as alcohol consumption, menstruation, illness, intense exercise etc.
- Considering the vast individual differences among children under 16, the measurement of body fat or other body composition measurements may be less accurate. Their weight-only measurement should remain accurate.

Notice

This symbol on the device or its packaging indicates:Do not dispose of electrical appliances as unsorted municipal waste; use separate collection facilities. Contact your local authority for information regarding the collection systems available. If electrical appliances are disposed of in landfills or dumps, hazardous substances can leak into the groundwater and get into the food chain, damaging your health and well-being. When replacing old appliances with new ones, the retailer is legally obliged to take back your old appliance for disposal at least free of charge.

FCC Statement

This device complies with Part 15 of the FCC Rules. Operation is subject to the following two conditions: (1) This device may not cause harmful interference, and (2) this device must accept any interference received, including interference that may cause undesired operation.

Warning: Changes or modifications not expressly approved by the party responsible for compliance could void the user's authority to operate the equipment.

Note: This equipment has been tested and found to comply with the limits for a Class B digital device, pursuant to Part 15 of the FCC Rules. These limits are designed to provide reasonable protection against harmful interference in a residential installation.

This equipment generates, uses, and can radiate radio frequency energy and, if not installed and used in accordance with the instructions, may cause harmful interference to radio communications. However, there is no guarantee that interference will not occur in a particular installation. If this equipment does cause harmful interference to radio or television reception, which can be determined by turning the equipment off and on, the user is encouraged to try to correct the interference by one or more of the following measures: (1) Reorient or relocate the receiving antenna. (2) Increase the separation between the equipment and receiver. (3) Connect the equipment into an outlet on a circuit different from that to which the receiver is connected. (4) Consult the dealer or an experienced radio / TV technician for help.

RF Exposure Compliance Statement

This equipment complies with FCC/IC radiation exposure limits set forth for an uncontrolled environment. This equipment should be installed and operated with a minimum distance of 10mm between the radiator and your body.

Cet équipement est conforme aux limites d'exposition aux rayonnements *FCC/IC* définies pour un environnement non contrôlé. Cet équipement doit être installé et utilisé avec une distance minimale de *10* mm entre le radiateur et votre corps.

ISED Compliance Statement

This device contains licence-exempt transmitter(s)/receiver(s) that comply with Innovation, Science and Economic Development Canada's licence-exempt RSS(s). Operation is subject to the following two conditions:

1. This device may not cause interference.
2. This device must accept any interference, including interference that may cause undesired operation of the device.

The term "IC: " before the certification/registration number only signifies that the Industry Canada technical specifications were met. This product meets the applicable Industry Canada technical specifications.

Cet appareil contient des émetteurs / récepteurs exemptés de licence conformes aux RSS (RSS) d'Innovation, Sciences et Développement économique Canada. L'exploitation est autorisée aux deux conditions suivantes : (1) l'appareil ne doit pas produire de brouillage, et (2) l'utilisateur de l'appareil doit accepter tout brouillage radioélectrique subi, même si le brouillage est susceptible d'en compromettre le fonctionnement.

Declaration of Conformity

This product complies with the radio interference requirements of the European Community. Hereby, Anker Innovations Limited declares that the radio equipment type T9149 is in compliance with Directive 2014/53/EU. The full text of the EU declaration of conformity is available at the following internet address: https://www.eufylife.com/.

GB Declaration of Conformity

Hereby, Anker Innovations Limited declares that the product type T9149 is in compliance with Radio Equipment Regulations 2017 and The Restriction of the Use of Certain Hazardous Substances in Electrical and Electronic Equipment Regulations 2012. The full text of the GB declaration of conformity is available at the following internet address:

https://www.eufylife.com/

The following importer is the responsible party (contract for EU and UK matters)

Anker Technology (UK) Ltd

Suite B, Fairgate House, 205 Kings Road, Tyseley, Birmingham, B11 2AA, United Kingdom

Anker Innovations Deutschland GmbH

Georg-Muche-Strasse 3, 80807 Munich, Germany

Anker Innovations Limited

Room 1318-19, Hollywood Plaza, 610 Nathan Road, Mongkok, Kowloon, Hong Kong

What's In the Box

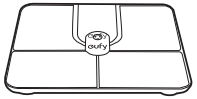

Smart Scale

AAA Battery (×4)

Soft Measuring Tape (60in / 150cm)

Owner's Manual & Other Documents

Inserting the Batteries

1. Turn the scale over and place it on a flat surface.
2. Open the battery door and insert 4 AAA batteries. Make sure the positive and negative ends are facing the correct polarity directions marked in the battery compartment.
   - The digits will show on the LED display.
3. Press down to close the battery door. Make sure the battery door is fixed in place.

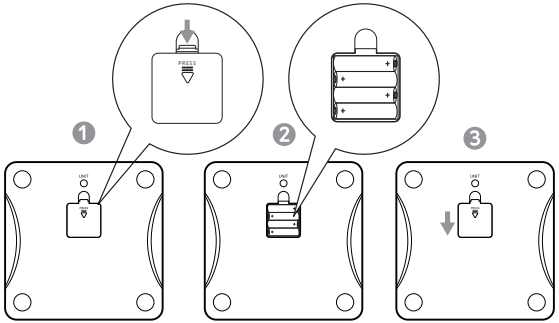

-Lo will appear on the LED display when the batteries are low. Replace all batteries at the same time. Do not mix new and used batteries.
- The scale turns off automatically after being idle for 10 seconds.

Selecting the Measuring Unit

Press the **UNIT** button at the bottom of the scale to cycle through and select the measuring unit: **lb** (Pound) / **kg** (Kilogram) /**st** (stone). The measuring unit can be selected and saved within the EufyLife app.

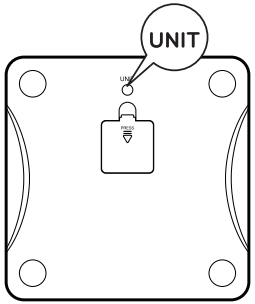

*To restore factory settings, press and hold the **UNIT** button at the bottom of the scale for 10 seconds.*

Installing the EufyLife App and Pairing

1. Download the EufyLife app from the App Store (iOS devices) or Google Play (Android devices).

2 Enable Bluetooth on your smartphone or tablet.

3 Open the EufyLife app and follow the on-screen instructions to pair the scale with your device.

- Once paired, the app and scale will automatically connect the next time the app is opened.

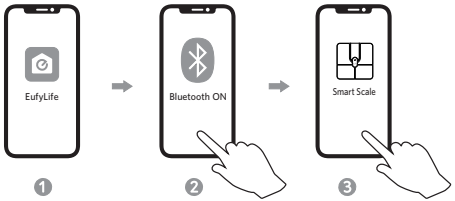

	Status Icon	Indicates
Bluetooth Status Icon	Flashing	Pairing
	Solid	Connected

	Status Icon	Indicates
Wi-Fi Status Icon	Off	Not connected
	Flashing slowly	Ready for connecting
	Flashing quickly	Connecting
	Solid	Connected

- *This scale is compatible with devices running iOS 10.0 and above or Android 5.0 and above.*
- *To complete the setup, you need to enable Bluetooth on your smartphone or tablet and allow the EufyLife app to use your location.*
- *Do not pair the scale from your smartphone's Bluetooth menu. Use the EufyLife app to pair the scale with your smartphone.*

Starting a Measurement

Before taking your first measurement, you will need to create and set up a user ID in the EufyLife app.

1 Place the scale on a hard and flat surface.

2 Open the EufyLife app and select "Add Device" on the homepage. Follow the in-app instructions to add the smart scale.

3 Step barefoot onto the scale.

- An analysis of your weight and your body's composition will begin automatically.
- After measuring, your weight and other available information will be shown on the LED display. You can find detailed body composition analysis within the EufyLife app.

Step barefoot onto the scale. Stand still until the measurement is complete.

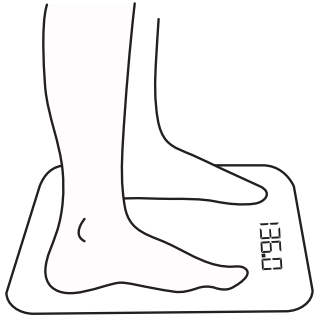

Weight-Only Measurement

This scale can also be used as a conventional weight-reading scale.

1. Open the EufyLife app and select "Simple mode".
2. Step on the scale to measure your current weight.

Using the Measuring Tape

With the measuring tape, you can get accurate measurements according to your requirements.

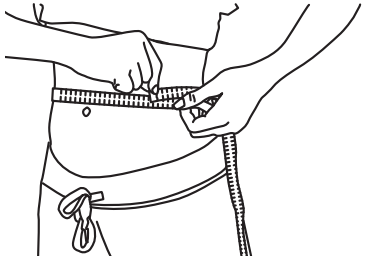

Maintenance

Regularly clean the scale with a dry or slightly dampened soft cloth.

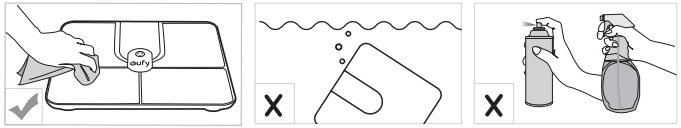

- This scale is waterproof, but it is not recommended to wash it with water for a long time or immerse it in water.
- Never use detergents to clean the scale as this may cause it to malfunction or discolor.

Troubleshooting

Error Message

Error Display	Description	Solution
oL	Overload. The device will power off.	Stop using this scale for measurement.
Lo	Low battery. The device will power off.	Replace all batteries at the same time.

Error Display	Description	Solution
FAIL	Wi-Fi setup failure.	• Open the EufyLife app and follow the on-screen instructions to reconnect the scale with your device. • Move the scale to a place near your router before the Wi-Fi setup. • Press and hold the **UNIT** button for 10 seconds to restore factory settings, then restart the Wi-Fi connection.

When Measuring

Issue	Cause	Solution
Abnormal measurement results: • Too high • Too low • Huge difference between two recent measurements	• Incorrect posture.	Step onto the scale barefoot and stand still.
	• Device is placed on soft carpeting or uneven surface.	Place the device on a hard and flat surface.

Issue	Cause	Solution
LED display does not turn on after stepping onto the scale.	• Batteries not installed.	• Install 4 new AAA batteries.
	• Worn batteries.	• Replace all batteries at the same time.
Scale does not proceed to analyse body composition.	• Taking a measurement while wearing shoes or socks.	• Stand barefoot on the scale.
	• Using the weight-only measuring mode in the EufyLife app.	• Change the measuring mode in the EufyLife app.

Specifications

Model	T9149
Power	6V (4 × AAA batteries)
LED Display	2.5 × 1.4 in / 64 × 35 mm
Measurement Units	Pound / Kilogram / Stone
Unit Increments	0.1lbs / 0.05kg
Body Fat Unit Increments	0.1 %
Body Water Unit Increments	0.1 %
Muscle Mass Unit Increments	0.1 %
Measurement Range	0.2lbs - 397lbs / 0.1kg - 180kg / 0st: 0.2lbs - 28st: 5lbs
Activation Weight	3 kg
Working Environment	Temperature: 10 - 40 °C Humidity: <= 90% RH
Storage Environment	Temperature: -10 - 50 °C Humidity: <= 90% RH
Operating Frequency Range	2400 MHz - 2500 MHz
Waterproof Degree	IPX5
Transmitted Power	Wi-Fi: 5.91 dBm Bluetooth: 1.474 dBm
Bluetooth Version	5.0
Wi-Fi Version	2.4 G

Customer Service

For tutorial videos, FAQs, manuals, and more information, please visit: support.eufylife.com.

Contact Us

support@eufylife.com

www.eufylife.com

(US) +1 (800) 988 7973	Mon-Fri 6:15 - 17:00 (PT); Sat-Sun 6:30-16:30 (PT)
(UK) +44 (0) 1604 936200	Mon-Fri 6:00 - 17:00; Sat-Sun 6:00-14:00
(DE) +49 (0) 69 9579 7960	Mo-Fr 8:00 - 16:00
(日本) 03 4455 7823	月-金 9:00 - 17:00

For more support phone numbers, please visit:

support.eufylife.com/s/phonecontactus

Or scan the QR code below:

@EufyOfficial @EufyOfficial @EufyOfficial @EufyOfficial

جدول المحتويات

21	تعليمات السلامة المهمة
24	ما يوجد في العبوة
24	تركيب البطاريات
25	اختيار وحدة القياس
28	بدء القياس
29	قياس الوزن فقط
30	استخدام شريط القياس
30	الصيانة
31	استكشاف الأخطاء وإصلاحها
33	المواصفات
35	خدمة العملاء

تعليمات السلامة المهمة

- يتم تشغيل هذا الجهاز بواسطة 4 بطاريات من نوع AAA. تجنب إعادة شحن البطاريات غير القابلة لإعادة الشحن لأن ذلك قد يتسبب في تسرب البطاريات أو انفجارها.
- تجنب مزج واستخدام أنواع مختلفة من البطاريات معًا، على سبيل المثال بطاريات الليثيوم أيون (Li-ion) وبطاريات هيدريد النيكل المعدني (NiMH).
- تجنب مزج البطاريات الجديدة والمستعملة.
- يوصى في حالة عدم استخدام الجهاز لفترة طويلة من الوقت، أن تتم إزالة البطاريات قبل تخزين الجهاز في مكان بارد وجاف.
- يمكن استخدام هذا الجهاز من قبل الأطفال الذين تتراوح أعمارهم بين 8 سنوات فما فوق والأشخاص الذين يعانون من ضعف القدرات الجسدية أو الحسية أو العقلية أو نقص الخبرة والمعرفة بشرط الإشراف عليهم وإرشادهم بخصوص التعليمات المتعلقة بالاستخدام بطريقة آمنة وإداركهم للمخاطر التي قد تنجم عنه. غير مسموح للأطفال باللعب بالجهاز. يتطلب قيام الأطفال بأعمال التنظيف والصيانة إشراف شخص راشد.
- ينبغي وضع البطارية المستعملة في كيس بلاستيكي مُحكم الغلق والتخلص منها بأمان وفقًا للتنظيمات البيئية المحلية.

- اقرأ التعليمات كاملةً قبل استخدام الجهاز. احتفظ بالدليل للرجوع إليه في المستقبل.
- اتبع تعليمات الاستخدام الموضحة في دليل المستخدم فقط. قد يؤدي أي سوء استخدام إلى حدوث صدمات كهربائية أو حروق أو نشوب حريق أو التسبب في مخاطر أخرى غير متوقعة.
- اعلم أن هذا الجهاز مصمم للأفراد لقياس وزنهم ومراقبة تكوين أجسامهم. لا يُقصد بأي معلومات يقدمها هذا الجهاز بأي حال من الأحوال العلاج أو الشفاء من الأمراض أو منع حدوثها.
- لا تستخدمي هذا الجهاز إذا كنت حاملاً أو إذا كنتِ تشكين في أنك حامل. الآثار الجانبية للجهاز على الجنين غير معروفة ولم يتم اختبارها.
- لا تستخدم هذا الجهاز إذا كنت تستخدم جهازًا إلكترونيًا قابل للارتداء أو مزروعًا مثل مزيل الرجفان أو منظم ضربات القلب.
- لا ينبغي استخدام هذا الجهاز من قبل الأفراد المصابين بأمراض حادة أو مزمنة أو يعانون من أمراض أو يتناولون أدوية يمكن أن تؤثر على مستويات المياه. لم يتم التحقق من دقة القراءات لهؤلاء الأفراد. يجب الاقتصار على الحصول على المشورة الطبية من الطبيب.
- الجهاز مزود بوظيفة نقل البيانات تنبعث منها طاقة كهرومغناطيسية. لا ينبغي استخدام معدات الاتصالات المحمولة ذات التردد اللاسلكي (بما في ذلك الأجهزة المحيطة مثل كابلات الهوائي والهوائيات الخارجية) في محيط 30 سم (12 بوصة) من الجهاز، وإلا فقد يتأثر الأداء.
- لا تقم بتعديل هذا الجهاز.
- لا تعرض هذا الجهاز لدرجات حرارة شديدة أو لأشعة الشمس المباشرة أو الرطوبة أو البيئات المسببة للتآكل.
- حتى لا تنزلق، لا تخطو على الجهاز بعد الاستحمام أو الاغتسال.
- لا ينبغي استخدام هذا الجهاز عندما يكون مجاورًا لجهاز آخر أو مكدسًا فوقه وإلا فقد يتأثر الأداء. وإذا اضطررت لذلك، يجب ملاحظة عمل الجهازين للتحقق من أنهما يعملان بشكل طبيعي.
- في حالة حدوث تسريب من البطاريات، فارتدِ قفازاتك وأزل البطاريات ذات التسريب من باب البطارية على الفور. وضعها في كيس بلاستيكي شفاف لإعادة تدويرها. إذا لم تكن ترتدي قفازات، يجب غسل يديك جيدًا بالصابون بعدها. وفي حالة ملامسة العين، فاطلب العناية الطبية على الفور.

تلميحات الاستخدام:

للتأكد من دقة القياس، اتبع التعليمات أدناه عند البدء في القياس الخاص بك:

- قم بوضع الميزان على سطح مستوٍ وصلب. تؤثر الأسطح اللّيِّنة، مثل السجاد، على أداء الميزان.
- اصعد فوق القاعدة بأرجل حافية. قف ثابتًا حتى اكتمال القياس.
- لقياس أكثر اتساقًا، قم بوزن نفسك كل يوم في نفس الوقت، والموقع.
- تجنب وزن نفسك مُباشرة بعد التمرين الشاق، أو الجلوس في حمام البخار، أو الاستحمام، أو الأكل ، أو الشرب.
- قد تؤثر حالة الجلد في أسفل قدميك على القياس. يمكن للتأثيرات الطبيعية للشيخوخة أو النشاط أن تجعل هذا الجلد قاسيًا. خذ القراءة بأقدام نظيفة ورطبة قليلاً للحصول على أفضل دقة.
- تختلف تقديرات النسبة المئوية للدهون في الجسم بحسب كمية المياه داخل الجسم، وقد تتأثر بالجفاف، أو فرط وجود السوائل بسبب وجود عوامل مثل الإفراط في تناول الكحول، أو الحيض، أو المرض، أو التمارين الرياضية المكثفة، وما إلى ذلك.
- بالنظر إلى الاختلافات الفردية الواسعة بين الأطفال أقل من 16 سنة، قد تكون قياسات السمنة في الجسم، أو قياسات تكوين الجسم الأخرى أقل دقة. يظل قياس الوزن فقط دقيقًا.

إشعار

يشير هذا الرمز الموجود على الجهاز أو عبوته إلى ما يلي: لا تتخلص من الأجهزة الكهربائية كنفايات محلية غير مفروزة؛ استخدم مَرافق تجميع منفصلة. وتواصل مع السلطة المحلية لديك لمعرفة أنظمة التجميع المتوفرة. قد يسبب التخلص من الأجهزة الكهربائية في مكبات أو مدافن النفايات، إلى تسرب مواد خطرة إلى المياه الجوفية وتداخلها بالسلسلة الغذائية، فيلحق ذلك ضررًا بصحتك وسلامتك. وعند استبدال الأجهزة القديمة بأجهزة جديدة، يكون بائع التجزئة ملزمًا قانونيًا باسترداد جهازك القديم مجانًا على الأقل ليتم التخلص منه على النحو الصحيح.

إعلان المطابقة

يتوافق هذا المنتج مع متطلبات التداخل اللاسلكي في الاتحاد الأوروبي. تعلن شركة Anker Innovations Limited بموجب هذا المستند أن جهاز اللاسلكي من نوع T9149 متوافق مع التوجيه EU/2014/53. النص الكامل لإعلان المطابقة للاتحاد الأوروبي متاح على عنوان الإنترنت التالي: https://www.eufylife.com/.

ما يوجد في العبوة

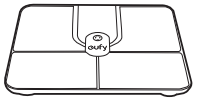

Smart Scale

بطاريات من نوع AAA
(عدد 4 بطاريات)

دليل المستخدم ووثائق
أخرى

شريط قياس ناعم
(60 بوصة / 150 سم)

لإدخال البطاريات

1. ضع الميزان على سطح مستو.
2. افتح باب البطارية وأدخل 4 بطاريات من نوع AAA. تأكد من أن الأطراف الموجبة والسالبة موجهة في اتجاهات الأقطاب الصحيحة المحددة في حجيرة البطارية.
   - ستظهر الأرقام على شاشة LED.
3. اضغط لأسفل لإغلاق باب البطارية. تأكد من تثبيت باب البطارية في مكانه.

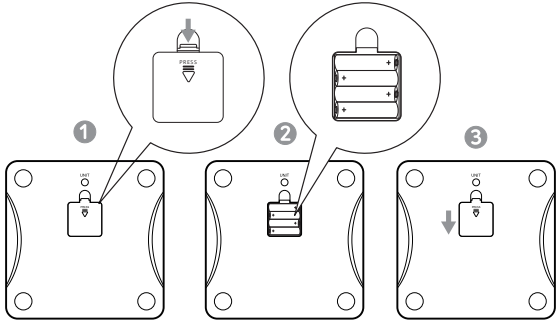

- سيظهر على شاشة LED عندما تكون البطاريات منخفضة. استبدل جميع البطاريات في نفس الوقت. تجنب مزج البطاريات الجديدة والمستعملة.
- يتم إيقاف تشغيل الميزان تلقائيًا بعد الخمول لمدة 10 ثوانٍ.

اختيار وحدة القياس

اضغط على زر **UNIT** في الجزء السفلي من الميزان للتنقل بين وحدة القياس وتحديدها: **lb** (رطل) / **kg** (كيلوجرام) /**st** (ستون). يمكن تحديد وحدة القياس وحفظها في تطبيق EufyLife.

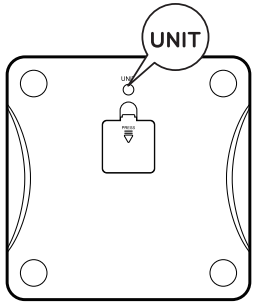

*لاستعادة إعدادات المصنع، اضغط لمدة 10 ثوانٍ على زر **UNIT** أسفل الميزان.*

تثبيت تطبيق EufyLife والاقتران

1. نزّل تطبيق EufyLife من App Store (للأجهزة التي تعمل بنظام iOS) أو Google Play (للأجهزة التي تعمل بنظام Android).
2. قم بتمكين Bluetooth على هاتفك الذكي أو جهازك اللوحي.

3. افتح تطبيق EufyLife واتبع التعليمات التي تظهر على الشاشة لإقران الميزان بجهازك.
- بمجرد الاقتران، سيتم توصيل التطبيق والميزان تلقائيًا في كل مرة يُفتح فيها التطبيق.

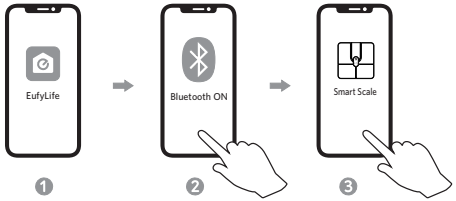

	أيقونة الحالة	توضح
بلوتوث	وميض	الاقتران
	صلب	متصل

	أيقونة الحالة	توضح
Wi-Fi شبكة اتصال	إيقاف	غير متصل
	وميض بطيء	جاهز للاتصال
	وميض سريع	الاتصال
	صلب	متصل

- هذا الميزان متوافق مع الأجهزة التي تعمل بنظام iOS 10.0 فما فوق أو Android 5.0 والإصدارات الأحدث.
- لإكمال الإعداد، تحتاج إلى تمكين Bluetooth على هاتفك الذكي أو جهازك اللوحي والسماح لتطبيق EufyLife باستخدام موقعك.
- لا تقم بإقران الميزان من قائمة Bluetooth في هاتفك الذكي. استخدم تطبيق EufyLife لإقران الميزان مع هاتفك الذكي.

بدء القياس

قبل الحصول على قياسك الأول، ستحتاج إلى إنشاء وتعيين مُعرف المُستخدم في تطبيق EufyLife.

1. قم بوضع الميزان على سطح صلب ومستوٍ
2. افتح تطبيق EufyLife وحدد "إضافة جهاز" على الصفحة الرئيسية. اتبع التعليمات الموجودة في التطبيق لإضافة الميزان الذكي.
3. اصعد فوق الميزان وأنت حافي القدمين.
- سيبدأ تلقائيًا تحليل وزنك وتكوين جسمك.
- بعد القياس، سيظهر وزنك والمعلومات الأخرى المتاحة على شاشة LED. يمكنك العثور على تحليل مفصّل لتكوين الجسم داخل تطبيق EufyLife.

اصعد فوق الميزان وأنت حافي القدمين. قف ثابتًا حتى اكتمال القياس.

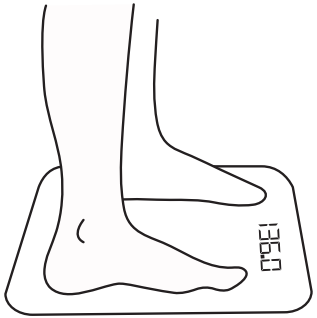

قياس الوزن فقط

يُمكن أن يُستخدم هذا الميزان كميزان تقليدي لقراءة الوزن.

1. افتح تطبيق EufyLife وحدد "الوضع البسيط".
2. اخط على الميزان لقياس وزنك الحالي.

استخدام شريط القياس

باستخدام شريط القياس، يمكنك الحصول على قياسات دقيقة وفقًا لمتطلباتك.

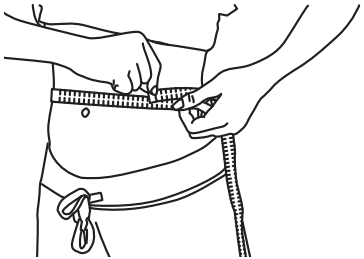

الصيانة

قم بتنظيف الميزان بقطعة قماش مجففة، وناعمة، أو مُرطبة قليلاً.

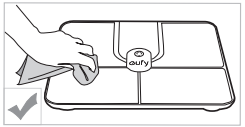

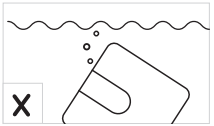

- *هذا الميزان مقاوم للماء، لكن لا ينصح بغسله بالماء أو غمره في الماء لفترة طويلة.*
- *لا تستخدم المنظفات لتنظيف الميزان على الإطلاق؛ فقد تتسبب في حدوث عطل، أو تغير لون الميزان.*

استكشاف الأخطاء وإصلاحها

رسالة الخطأ

عرض الخطأ	الوصف	الحل
OL	حمل زائد. سيتم إيقاف تشغيل الجهاز.	توقف عن استخدام هذا الميزان للقياس.
LO	البطارية منخفضة. الجهاز سوف تشغيل الجهاز.	استبدل جميع البطاريات في نفس الوقت.

عرض الخطأ	الوصف	الحل
FAIL	فشل إعداد شبكة Wi-Fi.	افتح تطبيق EufyLife واتبع التعليمات التي تظهر على الشاشة لإعادة توصيل الميزان بجهازك. انقل الميزان إلى مكان قريب من جهاز التوجيه الخاص بك قبل إعداد شبكة Wi-Fi. اضغط لمدة 10 ثوانٍ على زر UNIT لاستعادة إعدادات المصنع، ثم أعد تشغيل اتصال Wi-Fi.

عند القياس

المشكلة	السبب	الحل
نتائج قياس غير عادية: عالية للغاية منخفضة للغاية فارق هائل بين قياسين حديثين	وضعية خاطئة.	اصعد فوق الميزان حافي القدمين وقف بثبات.
	تم وضع الجهاز فوق سجادة ناعمة، أو سطح غير مستوٍ.	قم بوضع الجهاز على سطح صلب ومستوٍ.

المشكلة	السبب	الحل
لم يتم تشغيل شاشة LED بعد الوقوف على الميزان.	لم يتم تركيب البطاريات.	قم بتركيب 4 بطاريات من نوع AAA جديدة.
	بطاريات مُستهلكة.	استبدل جميع البطاريات في نفس الوقت.
لم يواصل الميزان تحليل تكوين الجسم.	إجراء القياس أثناء ارتداء الأحذية، أو الجوارب.	يجب أن تقف حافي القدمين على الميزان.
	استخدام وضع قياس الوزن فقط في تطبيق EufyLife.	قم بتغيير وضع القياس في تطبيق EufyLife.

المواصفات

الموديل	T9149
الطاقة	6 فولت (4 بطاريات من نوع AAA)
شاشة LED	2.5 × 1.4 بوصة / 64 × 35 ملم
وحدات القياس	رطل / كيلوجرام / ستون
وحدة الزيادة	0.1 رطل/0.05 كجم
وحدة زيادة دهون الجسم	0.1 %
وحدة زيادة المياه في الجسم	0.1 %
وحدة زيادة الكتلة العضلية	0.1 %

معدل القياس	0.2 رطل - 397 رطل/0.1 كجم - 180 كجم / 0 ستون: 0.2 رطل - 28 ستون: 5 رطل
وزن التنشيط	3 كجم
بيئة العمل	درجة الحرارة: 10 - 40 درجة مئوية نسبة الرطوبة: أقل من أو تساوي 90% رطوبة نسبية
بيئة التخزين	درجة الحرارة: 10- - 50 درجة مئوية نسبة الرطوبة: أقل من أو تساوي 90% رطوبة نسبية
نطاق التردد أثناء التشغيل	2400 ميجا هرتز - 2800 ميجا هرتز
درجة مقاومة الماء	IPX5
الطاقة المنقولة	Wi-Fi: 18 ديسيبل مللي واط Bluetooth: 4 ديسيبل مللي واط
إصدار الـ Bluetooth	5.0
إصدار Wi-Fi	2.4 جيجا

خدمة العملاء

لمقاطع الفيديو التعليمية والأسئلة الشائعة والكتيبات والمزيد من المعلومات،

يرجى زيارة: support. eufylife.com.

اتصل بنا

support@eufylife.com

www.eufylife.com

(الولايات المتحدة) 7973 988 (800) 1+ من الاثنين إلى الجمعة 6:15 - 17:00 (بتوقيت المحيط الهادئ)؛ السبت - الأحد 6:30-16:30 (بتوقيت المحيط الهادئ)

(المملكة المتحدة) 936200 1604 (0) 44+ الإثنين-الأحد 6:00 - 17:00 ؛ السبت-الأحد 6:00-14:00

(ألمانيا) 7960 9579 69 (0) 49+ الإثنين-الجمعة 8:00 - 16:00

(日本) 03 4455 7823 月-金 9:00 - 17:00

لمزيد من أرقام هواتف الدعم؛ تفضل بزيارة:

support.eufylife.com/s/phonecontactus

أو امسح رمز الاستجابة السريعة ضوئيًا أدناه:

@EufyOfficial @EufyOfficial @EufyOfficial @EufyOfficial