

## SoundCore Sport

Welcome Guide

DE: Bedienungsanleitung

JP: 取扱説明書

FR: Guide d'Utilisation

IT: Manuale dell'Utente

ES: Manual de Instrucciones

CN: 使用说明书

---

### Using Your SoundCore

DE: Ihren SoundCore verwenden

JP: SoundCore の使用方法

FR: Utilisation de Votre SoundCore

IT: Utilizzare il tuo SoundCore

ES: Usar Tu SoundCore

CN: 使用你的 SoundCore

#### 1. Turn it on

DE: Schalten Sie ihn ein


JP: 電源を入れる

FR: Allumez-la

IT: Accendilo

ES: Enciéndelo

CN: 打开蓝牙音箱

【图片：有手指按下按钮 】

#### 2. Pair it with your device

DE: Pairen Sie ihn mit Ihrem Gerät

JP: お使いの機器とペアリング

FR: Connectez-la à votre appareil

IT: Connetti il tuo dispositivo

ES: Emparéjalo a tu dispositivo

CN: 和你的设备配对

【图片：有手机屏幕，如：



【显示客户需要按 Pair/设备名是 Anker SoundCore Sport, 配对中音响有蓝色 LED 闪亮】

### 3. Charge your SoundCore

DE: Ihren SoundCore aufladen

JP: SoundCore 本体の充電

FR: Chargez votre SoundCore

IT: Ricarica il tuo SoundCore

ES: Carga tu SoundCore

CN: 给 SoundCore 充电

【图片：有音箱, Micro USB 线跟电脑和 USB 充电器】



**SoundCore will beep every 5 minutes when the battery is low.**

DE: Der SoundCore wird alle 5 Minuten einen Signalton abgeben, wenn der Akkustand niedrig ist.

JP: SoundCore は、バッテリー残量が少なくなると 5 分毎にビープ音を鳴らします。

FR: Votre SoundCore bipera toutes les 5 minutes en cas de batterie faible.

IT: Il SoundCore emetterà un segnale acustico ogni 5 minuti quando la batteria è quasi scarica.

ES: SoundCore emitirá un sonido cada 5 minutos cuando el nivel de batería sea bajo.

CN: 当电量低时, SoundCore 会每隔 5 分钟播放短音提示。

### Controls

DE: Steuerung


JP: 操作方法

FR: Commandes

IT: Comandi

ES: Controles

CN: 操作方法



#### Double Click

DE: Zweimal drücken

JP: ダブルクリック

FR: Double-clic

IT: Doppio click

ES: Hacer Doble Clic

CN: 按两次

#### Hold

DE: Gedrückt halten

JP: 長押し

FR: Maintenez

IT: Tieni premuto

ES: Mantener presionado

CN: 按住



#### Play / pause

DE: Play / Pause

JP: 再生 / 一時停止

FR: Lecture / Pause

IT: Play / Pausa

ES: Reproducir / Pausa

CN: 播放 / 暂停

#### Answer / end call

DE: Anruf annehmen / beenden

JP: 電話に出る / 終了

FR: décrocher / raccrocher

IT: Rispondi / chiudi la chiamata

ES: Responder / terminar llamada

CN: 接听 / 挂断

#### Skip forward

DE: Nächster Titel

JP: 次の曲

FR: Saut Avant

IT: Brano successivo

ES: Próxima Pista

CN: 下一曲

#### Re-enter pairing mode

DE: Erneut in den Pairing Modus eintreten

JP: ペ어링を再実施

FR: Entrer à nouveau en mode jumelage

IT: Entra di nuovo in modalità ricerca

ES: Volver a Modo Emparejamiento

CN: 重新进入配对模式

#### Volume up

DE: Lautstärke nach oben


JP: 音量アップ

FR: Augmenter le volume




IT: Aumenta il volume

ES: Aumentar Volumen

CN: 音量调高

	<p>Volume down  DE: Lautstärke nach unten  JP: 音量ダウン  FR: Baisser le volume  IT: Abbassa il volume  ES: Bajar Volumen  CN: 音量调低</p>
---	---

## LED Indicator Guide

 <p>Flashing blue</p>	<p>Pairing mode  DE: Pairing Modus  JP: ペアリングモード  FR: Mode jumelage  IT: Modalità sincronizzazione  ES: Modo emparejamiento  CN: 配对模式</p>
 <p>Steady blue</p>	<p>Connected to a device  DE: Mit Gerät verbunden  JP: 電源オン / 機器と接続  FR: Connectée à un appareil  IT: Connesso ad un dispositivo  ES: Conectado a un dispositivo  CN: 设备配对成功</p>
 <p>Steady red  DE: Durchgehend rot  JP: 赤の点灯  FR: Voyant rouge fixe  IT: Rosso fisso  ES: Rojo fijo  CN: 红色 LED 常亮</p>	<p>Charging  DE: Ladend  JP: 充電中  FR: En charge  IT: In carica  ES: Cargando  CN: 充电中</p>
<p>Red indicator off  DE: Roter Indikator aus</p>	<p>Fully charged  DE: Voll geladen</p>

JP: 赤の消灯  
FR: Voyant rouge éteint  
IT: Indicatore rosso spento  
ES: Indicador rojo apagado  
CN: 红色 LED 熄灭

JP: 満充電  
FR: Charge complète  
IT: Carica completa  
ES: Carga completa  
CN: 充满电



Having connection problems? Remove SoundCore from your device's Bluetooth history, ensure it's less than 3 feet away then try pairing again.

DE: Bitte löschen Sie bei Verbindungsproblemen den SoundCore-Pairingseintrag auf Ihrem Gerät. Stellen Sie sicher, dass der Lautsprecher weniger als 90 cm von Ihrem Gerät entfernt ist und wiederholen Sie den Pairingvorgang.

JP: ペアリングが出来ない場合、ペアリングの履歴を一度削除し、お使いの機器と SoundCore の距離が 90cm 以内であることを確認した上で、再度ペアリングを行って下さい。

FR: Vous avez des problèmes de connexion ? Supprimez l'enceinte SoundCore des périphériques Bluetooth enregistrés sur votre appareil, assurez-vous qu'elle est à moins d'un mètre de celui-ci et réessayez.

IT: Problemi di connessione? Rimuovi il SoundCore dalla cronologia bluetooth del dispositivo. Assicurati che lo speaker sia a meno di un metro di distanza dal dispositivo e riprova.

ES: ¿Problemas de conexión? Elimina tu SoundCore del registro de conexión Bluetooth de tu dispositivo, acerca el dispositivo a menos de 90 cm y empareja de nuevo.

CN: 连接不上? 删除 SoundCore 的配对记录, 确保 SoundCore 和设备距离不超 1 米再尝试配对。

## Specifications

DE: Spezifikationen

JP: 製品の仕様

FR: Spécifications

IT: Specifiche

ES: Especificaciones

CN: 产品参数

Input 【micro usb 口图标】	5 V / 0.5 A
Audio Output 【喇叭图标】	3 W
Size 【图标】	85 × 85 × 45 mm / 3.3 × 3.3 × 1.8 in
Weight 【图标】	230 g / 8.1 oz
Range 【蓝牙图标+波?】	10 m / 33 ft

---

**Attention**

DE: Achtung

JP: 注意

FR: Attention

IT: Attenzione

ES: Atención

CN: 注意

**【放警示】**

EN: Don't expose to liquids

DE: Das Gerät keinen Flüssigkeiten aussetzen

JP: 水分に触れないようにして下さい

FR: Ne pas exposer à des liquides

IT: Evitare il contatto con liquidi

ES: Evitar el contacto con líquidos

CN: 请勿接触液体

EN: Don't disassemble

DE: Das Gerät nicht auseinander nehmen

JP: 危険ですので分解しないで下さい

FR: Ne pas désassembler

IT: Non smontare

ES: No desarmar

CN: 请勿拆卸

EN: Avoid dropping  
DE: Das Gerät nicht fallen lassen  
JP: 過度な衝撃を与えないで下さい  
FR: Ne pas faire tomber  
IT: Non farlo cadere  
ES: Evitar caídas  
CN: 避免跌落产品

EN: Avoid extreme temperatures  
DE: Extreme Temperaturen vermeiden  
JP: 極端な温度下では使用しないで下さい  
FR: Eviter les températures extrêmes  
IT: Tenere lontano da temperature estreme  
ES: Mantener alejado de temperaturas extremas  
CN: 避免在过高或过低温环境使用

---

## **FCC Statement**

This device complies with Part 15 of the FCC Rules. Operation is subject to the following two conditions: (1) This device may not cause harmful interference, and (2) this device must accept any interference received, including interference that may cause undesired operation.

Warning: Changes or modifications not expressly approved by the party responsible for compliance could void the user's authority to operate the equipment.

Note: This equipment has been tested and found to comply with the limits for a Class B digital device, pursuant to Part 15 of the FCC Rules. These limits are designed to provide reasonable protection against harmful interference in a residential installation.

This equipment generates uses and can radiate radio frequency energy and, if not installed and used in accordance with the instructions, may cause harmful interference to radio communications. However, there is no guarantee that interference will not occur in a particular installation. If this equipment does cause harmful interference to radio or television reception, which can be determined by turning the equipment off and on, the user is encouraged to try to correct the interference by one or more of the following measures: (1) Reorient or relocate the receiving antenna. (2) Increase the separation between the equipment and receiver. (3) Connect the equipment into an outlet on a circuit different from that to which the receiver is connected. (4) Consult the dealer or an experienced radio / TV technician for help.

## **RF Warning Statement**

The device has been evaluated to meet general RF exposure requirements. The device can be used in portable exposure conditions without restriction.

---