Welcome Guide

PowerCore+ 20100 USB-C

Bedienungsanleitung | 取扱説明書 | Guide d'Utilisation
Guida d'Utilizzo | Manual de Instrucciones
使用说明书 | دليل الترحيب

Using your PowerCore+

Wie Sie Ihren PowerCore+ verwenden | PowerCore+の使用方法
Utilisation de votre PowerCore+ | Utilizza il tuo PowerCore+
Usar tu PowerCore+ | 使用您的PowerCore+
استخدام PowerCore+ الخاص بك

- **Check the power level**

Überprüfen des Energiestands | 電池残量を確認
Vérifiez le niveau d'énergie | Visualizza la carica residua
Controla el nivel de batería | 查看剩余电量 | افحص مستوى الطاقة

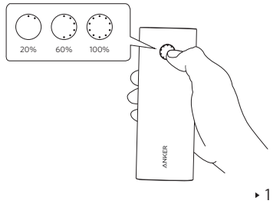

- **Charge your phone or tablet**

Ihr Handy oder Tablet laden
お使いの携帯電話やタブレットを充電
Rechargez votre téléphone ou tablette
Carica il tuo cellulare o tablet
Cargar tu móvil o tableta
给手机或平板充电
اشحن الهاتف أو التابلت الخاص بك

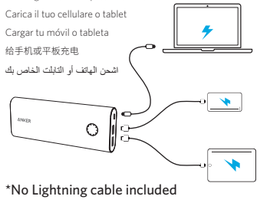

***No Lightning cable included**

Im Lieferumfang ist kein Lightning-Kabel enthalten.
本製品には、ライトニングUSBケーブルは付属しておりません。
Câble Lightning non inclus.
Cavo Lightning non incluso.
No se incluye cable Lightning.
本品不附带Lightning线。
لا يوجد كابل البرق.

To charge via the USB-C port, press the LED Power Wheel before connecting your USB-C device.

Drücken Sie das LED-Power-Rad, um via dem USB-C-Port zu laden, bevor Sie Ihr USB-C-Gerät verbinden.

USB-Cポートから充電する際は、お使いのUSB-C機器接続前に、LED Power Wheelを押してください。

Pour charger votre appareil via le port USB-C, veuillez appuyer sur la roue LED avant de connecter la batterie à votre appareil USB-C.

Per la ricarica mediante porta USB-C, premere la ghiera LED prima di connettere il vostro dispositivo USB-C.

Para cargar dispositivos mediante el puerto USB-C, presionar el anillo LED antes de conectar el dispositivo.

使用USB-C接口给USB-C设备充电时，请先按电源键开启PowerCore。

للشحن عبر منفذ USB-C، اضغط على عجلة الطاقة LED قبل توصيل جهاز USB-C.

- **Recharge your PowerCore+**

Ihren PowerCore+ laden | PowerCore+本体の充電
Rechargez votre PowerCore+ | Ricarica il tuo PowerCore+
Recargar tu PowerCore+ | 给PowerCore+充电
أعد شحن PowerCore+ الخاص بك

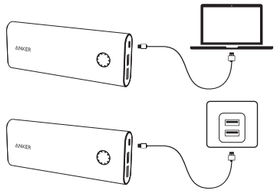

When your PowerCore+ is fully charged, the LED indicators will turn off.

Das LED Licht erlischt, sobald Ihr PowerCore+ voll geladen ist.

PowerCore+本体が満充電されると、LEDライトは消灯します。

Les LED s'éteindront une fois votre PowerCore+ complètement chargé.

Quando il tuo PowerCore+ è completamente carico, gli indicatori LED si spegneranno.

Cuando tu PowerCore+ se encuentra completamente recargado, la luz LED se apaga.

PowerCore+充满电后，LED会熄灭。

عندما يتم شحن PowerCore+ بالكامل، ستنطفئ مؤشرات LED.

To give your PowerCore+ the fastest, safest recharge, use an Anker® USB charger.

Um Ihren PowerCore+ mit der schnellsten und sichersten Ladung zu versorgen, verwenden Sie ein Anker® USB Ladegerät.

PowerCore+本体を高速かつ安全に充電するために、Anker®製のUSB急速充電器をご使用ください。

Utilisez un chargeur USB Anker® afin de garantir une recharge sûre et rapide de votre PowerCore+.

Per ricaricare il tuo PowerCore+ nel modo più rapido e sicuro, utilizza un caricatore USB Anker®.

Para cargar tu PowerCore+ de manera rápida y segura, usa un cargador USB Anker®.

为保证安全并快速地给PowerCore+充电，请使用Anker® USB充电器。

لمنح الخاص بك PowerCore+ أسرع وآمن إعادة شحن، استخدم شاحن Anker® USB.

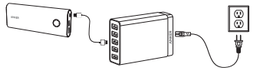

ANKER
POWER YOUR MOBILE LIFE

Product Number A1371 رقم المنتج
External Battery / Portable Charger
SM-A296-V05

Specifications

Spezifikationen | 製品の仕様 | Spécifications | Specifiche
Especificaciones | 产品参数 | المواصفات

Capacity	20100 mAh / 72.36 Wh
Input	5 V⎓2.4 A
Output	5 V⎓6 A
Size	184 x 62 x 24 mm / 7.2 x 2.4 x 0.9 in
Weight	16 oz / 455 g

Attention

Achtung | 注意 | Attention | Attenzione | Atención
注意 | انتبه

To preserve battery lifespan, use and recharge at least once every 4 months

Bitte verwenden und laden Sie den Akku mindestens alle 4 Monate um die Lebensdauer zu erhalten
バッテリーの寿命を長く保つために、少なくとも4ヶ月に一度使用および満充電してください
Pour préserver la durée de vie de la batterie, utilisez et rechargez-la au moins une fois tous les 4 mois
Per prolungare la vita della batteria, utilizzarla e ricaricarla almeno una volta ogni 4 mesi
Para prolongar la vida útil de la batería, usar y recargar al menos una vez cada 4 meses
为保证电池使用寿命，请每四个月至少使用并给产品充电一次
للحفاظ على عمر البطارية، من المستحسن استخدامها وشحنها مرة واحدة على الأقل كل 4 أشهر

Do not disassemble

Nehmen Sie das Gerät nicht auseinander
危険ですので分解しないでください
Ne pas désassembler
Non smontare | No desarmar
请勿拆卸 | لا تقم بالتفكيك

Use original or certified cables

Verwenden Sie originale oder zertifizierte Kabel
純正または認証されたケーブルをご使用ください
N'utiliser que des câbles originaux ou certifiés
Utilizzare cavi originali e/o certificati
Usar cables originales y/o certificados
使用原装或者通过认证的线材
استخدم كابلات أصلية أو معتمدة

Do not expose to liquids

Setzen Sie das Gerät keinen Flüssigkeiten aus
水分に触れないようにしてください
Ne pas exposer à des liquides
Evitare il contatto con liquidi
Evitar el contacto con líquidos
请勿接触液体
لا تعرضه للسوائل

Avoid dropping

Lassen Sie das Gerät nicht fallen
過度な衝撃を与えないでください
Ne pas faire tomber
Non far cadere
Evitar caídas
避免跌落产品
تجنب إسقاطه

Avoid extreme temperatures

Vermeiden Sie extreme Temperaturen
極端な温度下では使用しないでください
Eviter les températures extrêmes
Tenere lontano da temperature estreme
Mantener alejado de temperaturas extremas
避免在过高或过低温环境使用
تجنب الحرارة المرتفعة

Customer Service

Kundenservice | カスタマーサポート | Service Client
Servizio Clienti | Atención al Cliente | 客服支持 | خدمة العملاء

18-month limited warranty

18 Monate beschränkte Herstellergarantie
18ヶ月保証 | Garantie de 18 mois
Garanzia valida 18 mesi | Garantía limitada de 18 meses
18个月质保期 | ضمانة 18 شهراً محدودة

Lifetime technical support

Lebenslanger technischer Support
テクニカルサポート | Support technique à vie
Assistenza post-vendita a vita
Asistencia técnica de por vida | 终身客服支持
الدعم الفني مدى الحياة

support@anker.com

1-800-988-7973 | Mon-Fri 9:00-5:00 PST (US)
03-4455-7823 | Mon-Fri 9:00-17:00 (日本)
069-9579-7960 | Mon-Fri 6:00-11:00 (DE)
01604-936200 | Mon-Fri 6:00-11:00 (UK)
400-0550-036 | Mon-Fri 9:00-17:30 (中国)

For FAQs and more information, please visit:

anker.com/support

@Anker
@Anker Japan
@Anker Deutschland

@AnkerOfficial
@Anker_JP

@Anker