


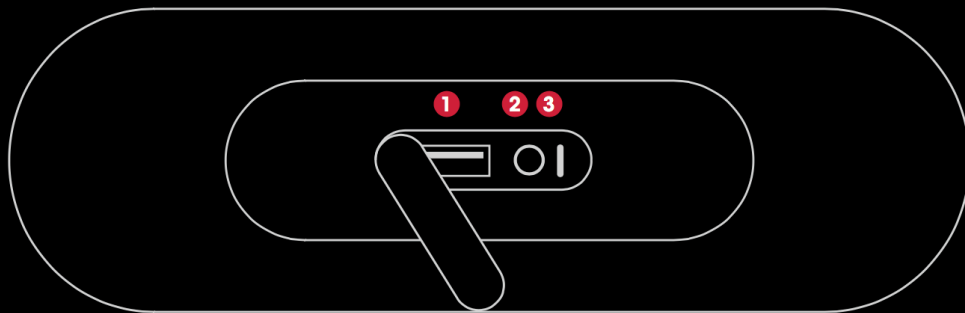


beatspill+



beatsbydre.com/support


Bluetooth® and the Bluetooth® logo are registered trademarks of Bluetooth SIG, Inc. "Android" is a trademark of Google Inc. "Beats Pill+" and the "b" logo are trademarks of Beats Electronics, LLC. *3.5mm Aux cable not included.

Bluetooth® et le logo Bluetooth® sont des marques déposées de Bluetooth SIG, Inc. "Android" est une marque déposée de Google Inc. "Beats Pill+" et le logo "b" sont des marques déposées de Beats Electronics, LLC. *Câble auxiliaire 3,5mm non inclu.


El logotipo Bluetooth® y el Bluetooth® son marcas registradas de Bluetooth SIG, Inc. "Android" es una marca comercial de Google Inc. "Beats Pill+" y el logotipo "b" son marcas comerciales de Beats Electronics, LLC. *no incluye el cable auxiliar de 3,5mm.

Bluetooth® e o logotipo Bluetooth® são marcas registradas da Bluetooth SIG, Inc. "Android" é marca registrada da Google Inc. "Beats Pill+" e o logotipo "b" são marcas registradas da Beats Electronics, LLC. *O cabo auxiliar de 3,5 mm não está incluído.

©2015 Beats Electronics, LLC.

 beatsbydre.com


 facebook.com/beatsbydre

 [@beatsbydre](https://twitter.com/beatsbydre)



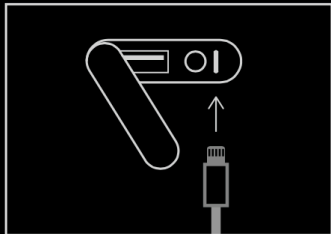
Model: A1680
AM034-00928-A

GETTING STARTED




- b** ▶ || Play/Pause, Lecture/Pause, Reproducir/pausar, Reproduzir/pausar
- ▶▶ x2 Next Track, Piste suivante, Siguiente pista, Próxima faixa
- ◀◀ x3 Previous Track, Piste précédente, Pista anterior, Faixa anterior
- 📞 Answer/End Call, Répondre/Fin de l'appel, Responder/finalizar llamada, Atender/encerrar chamada
- ◊ + Volume Control, Contrôle du volume, Control del volumen, Controle de volume

1 CHARGE



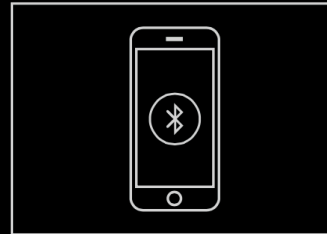
- EN Use Lightning cable to charge
- FR Utiliser le câble lightning pour charger le haut-parleur
- ES Use el cable lightning para carga
- PT Use o acendedor de cigarro para carregar

2 POWER




- EN Press power button, "b" button will light up
- FR Appuyer sur le bouton d'alimentation, le "b" s'allumera
- ES Presionar el botón de encendido, el botón "b" se encenderá
- PT Pressione o botão Ligar, e o botão "b" irá se acender

3 PAIR



- EN Select BeatsPill+ in Bluetooth® settings
- FR Sélectionner BeatsPill+ dans les paramètres Bluetooth®
- ES Seleccionar BeatsPill+ en las configuraciones de Bluetooth®
- PT Selecione BeatsPill+ nas configurações do Bluetooth®

4 PLAY



- EN Select and play audio
- FR Sélectionner et lire une piste audio
- ES Seleccionar y reproducir audio
- PT Selecione e reproduza o áudio

DOWNLOAD

- EN Download the Beats Pill+ app (available on select iOS and Android™ mobile devices) for additional features
- FR Télécharger l'application Beats Pill+ (disponible sur les appareils mobiles iOS et Android™ sélectionnés) pour davantage de fonctionnalités
- ES Descarga la aplicación de Beats Pill+ (disponible en iOS seleccionadas y es dispositivos móviles Android™) para obtener funciones adicionales
- PT Faça download do Beats Pill+ e do aplicativo (disponível em alguns dispositivos iOS e Android™ seleccionados) para mais funcionalidades