



User Manual
Outdoor Wireless Speaker

Deutsch 08-13
Français 14-19
Español 20-25
Italiano 26-31
日本語 32-37

re-established once you reenter wireless range within 10 minutes. To connect to other devices, repeat the previous "Pairing" steps.

Playing Audio via Audio Input Connection
Connect the 3.5MM to your PC, laptop, or other device with audio output port using the included 3.5mm audio cable. Press the power button to turn on, and the LED indicator will light up blue.

Notes

- The speaker will disconnect from your phone or other paired device when an audio cable is plugged into the audio input jack.
- The speaker will automatically play music stored in the microSD card when you turn on the speaker with microSD card inserted.
- When playing audio using the audio input jack, press volume up or volume down to adjust the volume and short press play/pause to pause or resume. Hold/pause/track control on the speaker is disabled in audio input mode.
- For some computers, you may need to access the audio control panel to manually set the speaker as the default audio device.

Powering On / Off
Press the power button for 2 seconds, and the LED status indicator will light up blue if you can.

Pairing

- When you turn on the speaker, it will automatically enter pairing mode and the LED status indicator will start to flash blue rapidly.
- Activate the pairing function on your phone or other compatible device and select "AUKEY SK-MSD".
- If a code or PIN is required for pairing, enter "0000".
- When successfully paired, you will hear a tone and the LED indicator will stay on.

Notes

- To reset the speaker (to clear program memory), use the included reset pin to carefully short press the reset button.
- The speaker will automatically shut down after 10 minutes in pairing mode if no devices are paired.
- For your paired device to connect or if manually disconnected, the speaker will enter pairing mode and automatically shut down after 10 minutes.
- If the speaker or connected device exceeds the operating range, the speaker will disconnect. The connection to the last successfully connected device will be re-established once you reenter wireless range within 10 minutes. To connect to other devices, repeat the previous "Pairing" steps.

Controls & LED Indicators
Steering Audio
Once paired, you can wirelessly stream audio from your device to the speaker. Music will automatically pause when you receive an incoming phone call and resume once the call is ended.

Play or pause	Short press play/pause
Adjust volume <td>Short press volume up or volume down</td>	Short press volume up or volume down
Stop to next / previous track <td>Long press volume up / volume down</td>	Long press volume up / volume down
Connect pairing <td>When BT is connected, press and hold both call and power buttons</td>	When BT is connected, press and hold both call and power buttons
Switch music source <td>Short press mode button to toggle between BT and microSD card mode</td>	Short press mode button to toggle between BT and microSD card mode
Switch EQ mode <td>Long press mode button to toggle between indoor and outdoor modes</td>	Long press mode button to toggle between indoor and outdoor modes

Pairing Call
Answer or end a call: Short press call button
Reject an incoming call: Press and hold call button for 2 seconds
Redial last called number: Double press call button when connected

LED Status Indicator	Status
Blue flashing rapidly	Pairing mode
Blue on	Connected
Blue flashing steadily	Playing music / In call
LED Charging Indicator	Status
Red on	Charging
Red off (after charging)	Fully charged

Product Care & Use

- Keep away from extreme heat and strong magnetic fields.
- Don't use this speaker at high volume for extended periods, or use too much permanent hearing damage to you.

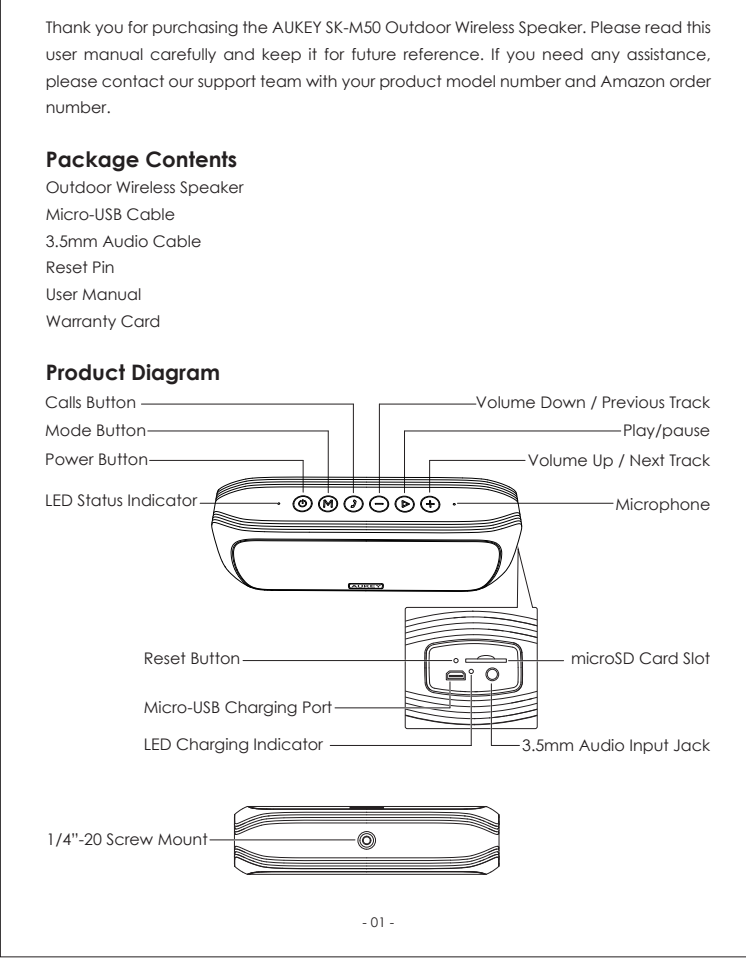
Warranty & Customer Support
For questions, assistance, or warranty claims, contact us of the address below that corresponds with your region. Please include your Amazon order number and product model number.

Amazon EU address: support@aukey.com
Amazon US address: support@aukey.com
Amazon CA address: support@aukey.com
Amazon UK address: support@aukey.com

ICC Rules
This equipment has been tested and found to comply with the limits for a Class B digital device, pursuant to part 15 of the FCC Rules. These limits are designed to provide reasonable protection against harmful interference in a residential installation. This equipment generates, uses, and can radiate radio frequency energy and, if not installed or used in accordance with the instructions, may cause harmful interference to radio communications. However, there is no guarantee that interference will not occur in a particular installation. If this equipment does cause harmful interference to radio or television reception, which can be determined by turning the equipment off and on, the user is encouraged to try to correct the interference by one or more of the following measures:

- Reorient or relocate the receiving antenna.
- Increase the separation between the equipment and receiver.
- Connect the equipment into an outlet on a circuit different from that to which the receiver is connected.
- Consult the dealer or an experienced radio/TV technician for help.

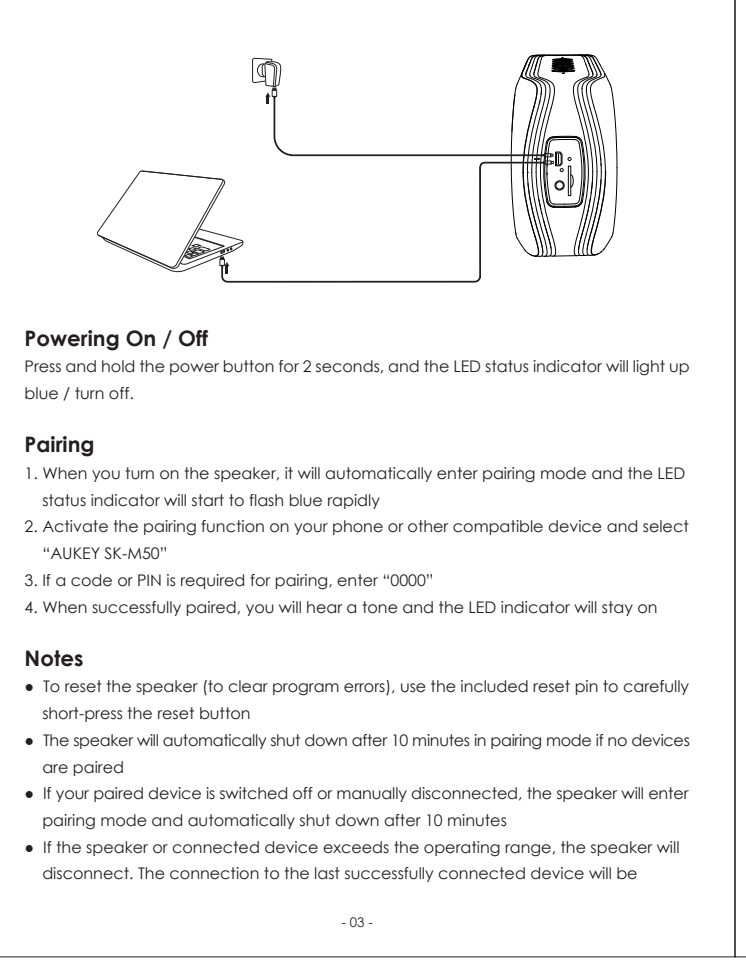
Caution
Changes or modifications made to this device that are not expressly approved by AUKEY may void the user's authority to operate this equipment.



Specifications

Model	SK-MSD
Drivers	2 x 20mm / 2.0" speaker drivers
Technology	BT 4.2, A2DP, AVRCP, HSP, HFP, DSP
Audio Output Power	2 x 10W
Sensitivity	82dB ±3dB
Frequency Response	120Hz - 18kHz
Signal-to-Noise Ratio	80dB
Power Output	Continuous
Microphone Sensitivity	45dB ±1 Volt/Pascal
Microphone Frequency Response	20Hz - 16kHz
Maximum Sound Pressure Level	110dB
Battery Type	Li-ion (2 x 2000mAh)
Charging Input	DC 5V 1.2A
Playback Time	12-15 Hours (at 60% volume)
Task Time	Up to 18 hours (at 60% volume)
Charging Time	4 hours
Operating Range	Up to 100m / 330ft
IP Rating	IP67
Dimensions	254 x 87 x 51mm / 8.03" x 3.43" x 2.01"
Weight	549g / 19.3oz

Charging
First charge the speaker before first use. Connect it to a USB charger or charging port with the included micro-USB cable to charge. When the red LED charging indicator turns off, your speaker is fully charged and ready for use. Charging takes around a hour.



Pairing

When you turn on the speaker, it will automatically enter pairing mode and the LED status indicator will start to flash blue rapidly.

Activate the pairing function on your phone or other compatible device and select "AUKEY SK-MSD".

If a code or PIN is required for pairing, enter "0000".

When successfully paired, you will hear a tone and the LED indicator will stay on.

Notes

- To reset the speaker (to clear program memory), use the included reset pin to carefully short press the reset button.
- The speaker will automatically shut down after 10 minutes in pairing mode if no devices are paired.
- For your paired device to connect or if manually disconnected, the speaker will enter pairing mode and automatically shut down after 10 minutes.
- If the speaker or connected device exceeds the operating range, the speaker will disconnect. The connection to the last successfully connected device will be re-established once you reenter wireless range within 10 minutes. To connect to other devices, repeat the previous "Pairing" steps.

Pairing Call

Answer or end a call	Short press call button
Reject an incoming call	Press and hold call button for 2 seconds
Redial last called number	Double press call button when connected

LED Status Indicator

LED Status Indicator	Status
Blue flashing rapidly	Pairing mode
Blue on	Connected
Blue flashing steadily	Playing music / In call

LED Charging Indicator

LED Charging Indicator	Status
Red on	Charging
Red off (after charging)	Fully charged

LED Load Capacity

LED Load Capacity	Status
Blue on	Full
Leuchtet nicht mehr (rot nach dem Laden)	Vollständig geladen

Produktfalle & Verwendung

- Verwenden Sie das Gerät nicht über längere Zeit auf hoher Lautstärke, da dies zu gesundheitlichen Schäden oder Hörschall führen kann.

Garantie & Kundendienst
Für Fragen, Unterstützung, oder Garantieforderungen kontaktieren Sie bitte den Support-Service Ihres Landes, einschließlich Amazon Bestellnummer und Produktmodellnummer.

Wichtige Anweisungen:
• Vor dem Gebrauch des Produkts lesen Sie die Bedienungsanleitung. Wenn Sie nicht mit dem Produkt zufrieden sind, kontaktieren Sie bitte den Hersteller oder den Kundendienst.

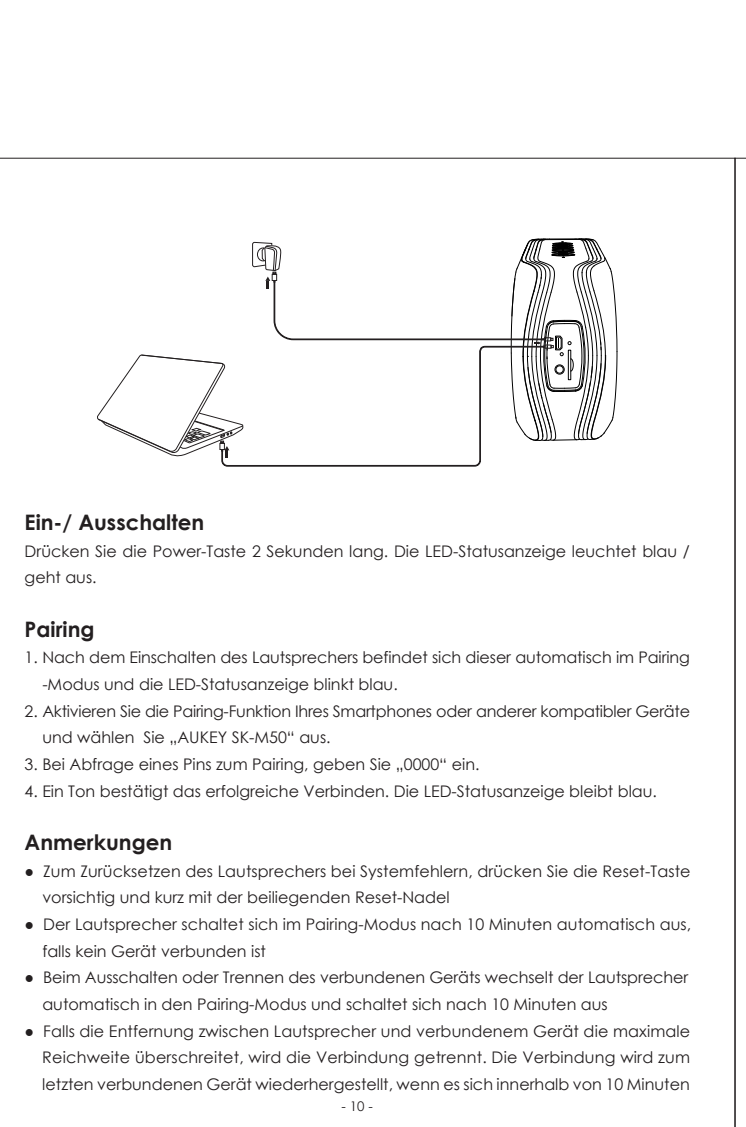
Amazon EU address: support@aukey.com
Amazon US address: support@aukey.com
Amazon CA address: support@aukey.com
Amazon UK address: support@aukey.com



Technische Daten

Modell	SK-MSD
Treiber	2 x 20 mm / 2,0" Lautsprecherstreifen
Unterstützung	BT 4.2, A2DP, AVRCP, HSP, HFP, DSP
Audio-Ausgangsleistung	2 x 10 W
Empfindlichkeit	82 dB ± 3 dB
Frequenzbereich	120 Hz - 18 kHz
Rauschabstand	80 dB
Richtcharakteristik	omnidirektional
Mikrofonempfindlichkeit	45 dB ± 1 Volt / Pascal
Mikrofon-Frequenzbereich	20 Hz - 16 kHz
Maximale Schalldruckpegel	110 dB
Akku-Typ	Li-Ionen-Akku (2 x 2000 mAh)
Ladegerät	DC 5V 1,2 A
Wiedergabezeit	12 bis 15 Stunden (bei 60% Lautstärke)
Spielzeit	bis zu 18 Stunden (bei 60% Lautstärke)
Ladezeit	4 Stunden
Reichweite	bis zu 100 m / 330 ft
IP-Schutzklasse	IP67
Abmessungen	254 x 87 x 51 mm / 8,03" x 3,43" x 2,01"
Gewicht	549 g

Ladegerät
Laden Sie den Lautsprecher vor dem ersten Gebrauch vollständig auf. Verbinden Sie ihn dazu anstatt die beiliegende micro-USB-Kabel mit einem USB-Ladegerät oder einer USB-Ladestelle. Sobald die rote LED nicht mehr leuchtet, ist der Lautsprecher vollständig geladen und bereit zum Gebrauch. Die Ladegerätszeit dauert in etwa 4 Stunden.



Ein-/Ausstellen
Drücken Sie die Power-Taste 2 Sekunden lang, um die LED-Statusanzeige leuchtet blau zu sein.

Paarung

- Nach dem Einschalten des Lautspeakers befindet sich dieser automatisch in Paarung-Modus und die LED-Statusanzeige blinkt blau.
- Aktivieren Sie die Paarungsfunktion Ihres Smartphones oder anderer kompatibler Geräte und wählen Sie „AUKEY SK-MSD“ aus.
- Bei Abfrage eines PIN zum Paarung, geben Sie „0000“ ein.
- Im Fall einer bestätigten erfolgreichen Verbindung, wird die LED-Statusanzeige leuchtet blau.

Anmerkungen

- Nach dem Einschalten des Lautspeakers befindet sich dieser automatisch in Paarung-Modus und die LED-Statusanzeige blinkt blau.
- Aktivieren Sie die Paarungsfunktion Ihres Smartphones oder anderer kompatibler Geräte und wählen Sie „AUKEY SK-MSD“ aus.
- Bei Abfrage eines PIN zum Paarung, geben Sie „0000“ ein.
- Im Fall einer bestätigten erfolgreichen Verbindung, wird die LED-Statusanzeige leuchtet blau.

EQ-Modi
Der Lautsprecher verfügt über zwei EQ (Equalizer) Sound-Modi: Indoor-Modus (Innenraum) und Outdoor-Modus (Außenbereich). Drücken Sie die Mode-Taste lange, um zwischen den Modi zu wechseln.

Bedienung & LED-Statusanzeigen
Audio-Steuerung
Nach erfolgreichem Paarung ist ein kabelloses Streaming zwischen verbundenem Gerät und Lautsprecher möglich. Bei eingehenden Anrufern ertönt das Audio automatisch, bis Beides aus dem Gespräch wird es automatisch fortgesetzt.

Play or pause	Play / Pause key click
Lautstärke/Volumen	oder - kurz drücken
Zu nächstem / vorherigem Track springen	oder - lang drücken
Paarung aufheben	Bei bestehender Kabellos-Verbindung: Anruf-Taste länger als 2 Sekunden gedrückt halten
Musikquelle wechseln	Mode-Taste kurz drücken, um zwischen Kabellos- und microSD-Karten-Modus zu wechseln
EQ-Modi wechseln	Mode-Taste lang drücken, um zwischen Indoor- und Outdoor-Modi zu wechseln

QR-Code

QR-Code	Status
Anruf empfangen/abgelehnen oder beenden	Anruf-Taste kurz drücken
Empfangenen Anruf ablehnen	Anruf-Taste 2 Sekunden gedrückt halten
Wiederherstellung des letzten Anrufs	Anruf-Taste zweimal drücken

LED-Statusanzeige

LED-Statusanzeige	Status
Blinkt schnell blau	Paarungs-Modus
Leuchtet blau	Verbunden
Blinkt gleichmäßig blau	Spielt Musik / In-Ruf

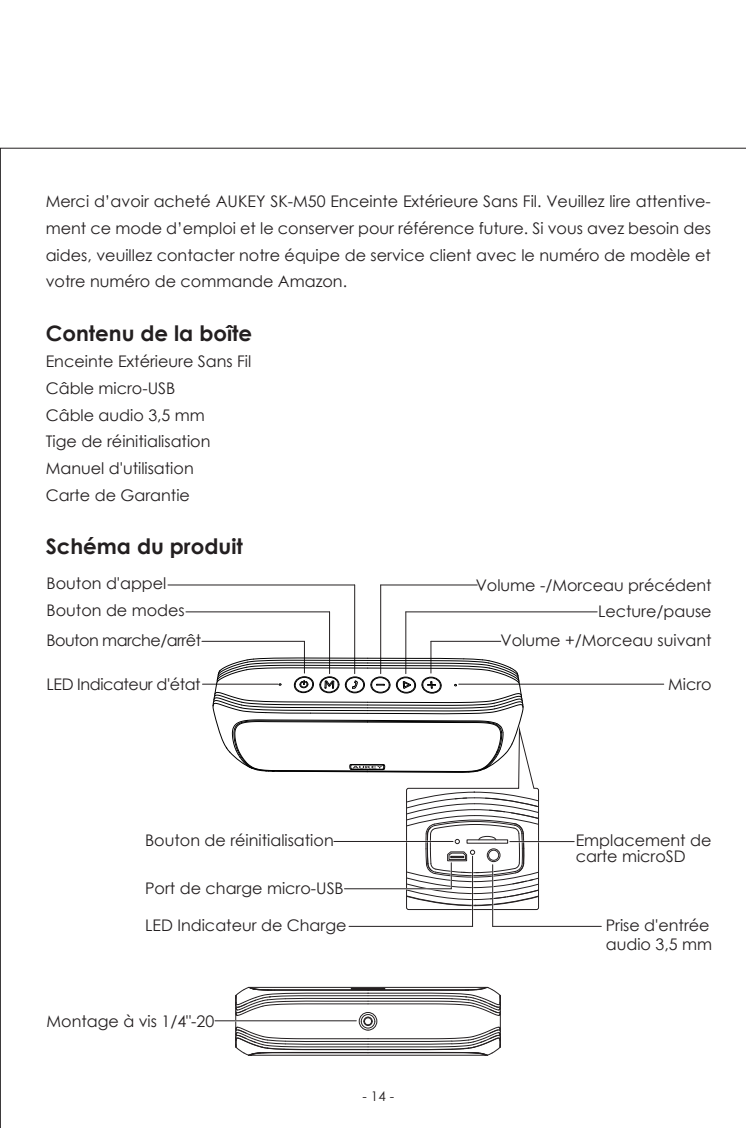
LED-Indikator von Ladung

LED-Indikator von Ladung	Status
Rouge allumé	Charge
Rouge éteint (après charge)	Entièrement chargé

Entretien du produit et utilisation
Tenez à l'écart de la chaleur extrême et des champs magnétiques forts. Ne l'utilisez pas cette enceinte à fort volume pendant de longues périodes, cela pourrait couvrir une partie auditive ou des dommages auditifs permanents.

Garantie & Service Client
Pour des questions, soutiens ou demandes de garanties, veuillez nous contacter à l'adresse électronique ci-dessous de votre région. Veuillez inclure votre numéro de commande Amazon et le numéro de modèle du produit.

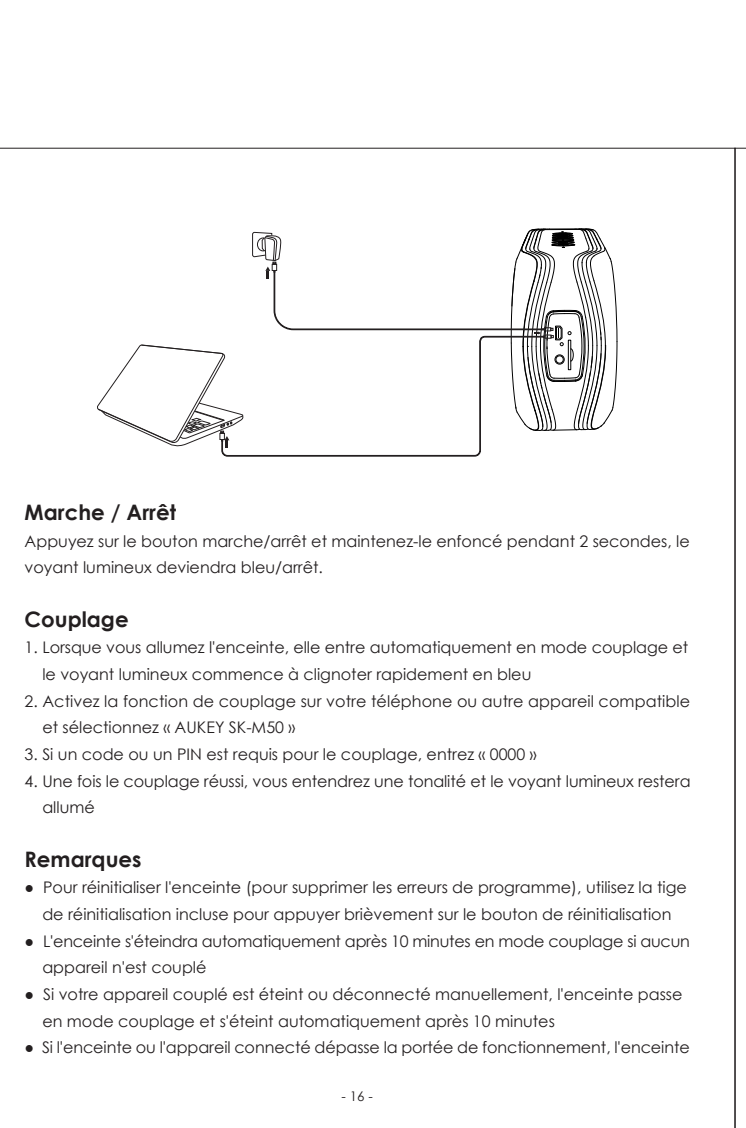
Amazon EU Comandos: support@aukey.com
Amazon US Comandos: support@aukey.com
Amazon CA Comandos: support@aukey.com
Amazon UK Comandos: support@aukey.com



Caractéristiques

Modèle	SK-MSD
haut-parleurs	2 haut-parleurs de 20 mm
Technologie	BT 4.2, A2DP, AVRCP, HSP, HFP, DSP
Puissance de sortie audio	2 x 10 W
Sensibilité	82 dB ±3dB
Plage de fréquences	120 Hz - 18 kHz
Rapport signal/bruit	80 dB
Diagramme de polarité	Omnidirectionnel
Sensibilité du microphone	45 dB ±1 Volt/Pascal
Plage de fréquences du micro	20 Hz - 16 kHz
Niveau de pression acoustique maximal	110 dB
Batterie	Li-ion (2 x 2000 mAh)
Entrée de charge	DC 5V 1,2 A
Temps de jeu	Jusqu'à 12 heures (à 60% de volume)
Temps de conversation	Jusqu'à 18 heures (à 60% de volume)
Temps de charge	4 heures
Port de sortie audio	Up to 100m / 330ft
Indice IP	IP67
Dimensions	254 x 87 x 51 mm
Poids	549 g

Charge
Chargez complètement l'enceinte avant la première utilisation. Pour la charger, connectez-la à un chargeur USB ou à un port de chargement avec le câble micro-USB inclus. Lorsque le voyant lumineux rouge (LED), vous indiquez entièrement chargé et prêt à l'emploi. Complet environ 4 heures pour une charge complète.



Musique / Arrêt
Appuyez sur le bouton marche/arrêt et maintenez-le enfoncé pendant 2 secondes, le voyant lumineux deviendra bleu.

Couplage
Lorsque vous allumez l'enceinte, elle entre automatiquement en mode couplage et le voyant lumineux commence à clignoter rapidement (bleu).

Annotations

- L'enceinte s'éteindra automatiquement après 10 minutes en mode couplage si aucun appareil n'est couplé.
- Si votre appareil couplé est éteint ou déconnecté manuellement, l'enceinte passe en mode couplage et s'éteint automatiquement après 10 minutes.
- Si l'appareil ou l'appareil connecté dépasse la portée de fonctionnement, l'enceinte se reconnecte à l'appareil connecté le plus récemment.

Remarques

- Pour réinitialiser l'enceinte (pour supprimer les erreurs de programme), utilisez la tige de redistribution incluse pour appuyer brièvement sur le bouton de redistribution.
- L'enceinte s'éteindra automatiquement après 10 minutes en mode couplage si aucun appareil n'est couplé.
- Si votre appareil couplé est éteint ou déconnecté manuellement, l'enceinte passe en mode couplage et s'éteint automatiquement après 10 minutes.
- Si l'appareil ou l'appareil connecté dépasse la portée de fonctionnement, l'enceinte se reconnecte à l'appareil connecté le plus récemment.

Modos EQ
El altavoz presenta dos modos de son EQ (equalizador): modo interior (basses ambients) y modo exterior (basses exteriores). Presione el botón de modo para cambiar entre los dos modos.

Comandos e voyants lumineux
Diffusion audio
Una vez emparejado el altavoz, puede transmitir sonido sin cables de su dispositivo de audio. La música se detendrá automáticamente cuando reciba un llamado de teléfono o se interrumpa la transmisión de audio.

Reproducción o pausa	Pulse brevemente el botón play/pause
Ajustar volumen	Pulse brevemente subíde/volumen
Salto al inicio / anterior	Mantenga pulsado subíde/volumen
Conectar el dispositivo	Una vez conectado el inalámbrico, mantenga pulsado el botón de llamada durante 2 segundos
Combinar fuente de sonido	Pulse brevemente el botón de modo para alternar entre los modos
Combinar el modo de ecualización	Mantenga pulsado el botón de modo para cambiar entre los modos de interior y exterior

Aceptar los modos EQ
Ajustar volumen: Pulse brevemente subíde/volumen
Respetar el nivel de volumen: Mantenga pulsado subíde/volumen
Recuperar el último número appelé: Recompone el último número appelé

LED Indicateur de état

LED Indicateur de état	État
Bleu clignotant rapidement	Mode couplage
Bleu allumé	Connecté
Bleu clignotant régulièrement	Reproduction de musique / Appel en cours

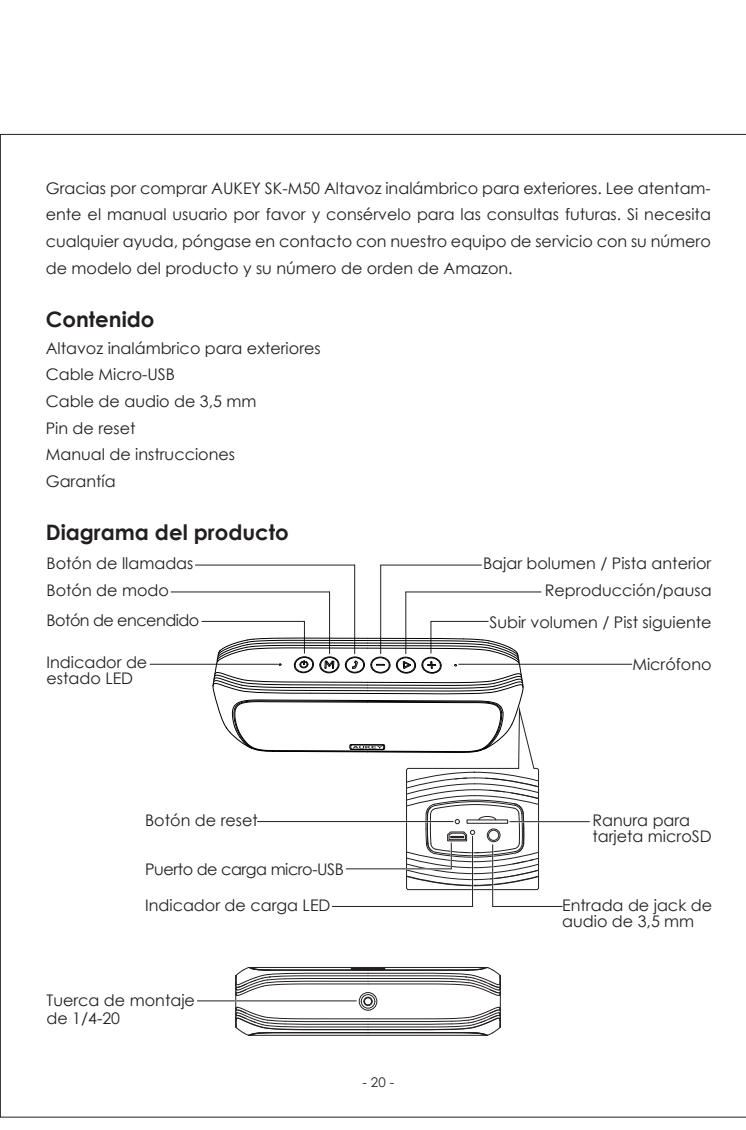
Indicador de carga LED

Indicador de carga LED	Estado
Rouge allumé	Charge
Rouge éteint (après charge)	Entièrement chargé

Entretien du produit et utilisation
Tenez à l'écart de la chaleur extrême et des champs magnétiques forts. Ne l'utilisez pas cette enceinte à fort volume pendant de longues périodes, cela pourrait couvrir une partie auditive ou des dommages auditifs permanents.

Garantie & Service Client
Pour des questions, soutiens ou demandes de garanties, veuillez nous contacter à l'adresse électronique ci-dessous de votre région. Veuillez inclure votre numéro de commande Amazon et le numéro de modèle du produit.

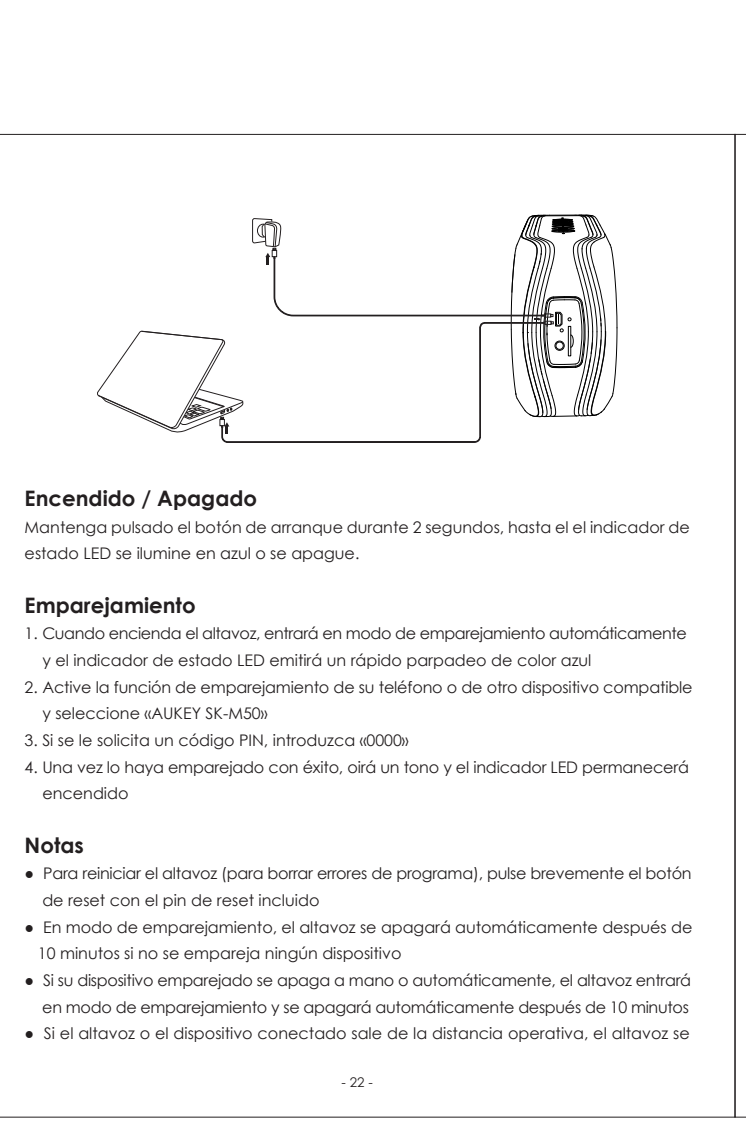
Amazon EU Comandos: support@aukey.com
Amazon US Comandos: support@aukey.com
Amazon CA Comandos: support@aukey.com
Amazon UK Comandos: support@aukey.com



Especificaciones

Modelo	SK-MSD
Conductores	2 conductores de altavoz de 20 mm
Tecnología	BT 4.2, A2DP, AVRCP, HSP, HFP, DSP
Potencia de salida de audio	2 x 10 W
Sensibilidad	82 dB ±3dB
Respuesta de frecuencia	120Hz - 18kHz
Relación señal/ruído	80dB
Patrón de sonido	Omnidireccional
Sensibilidad del micrófono	45 dB ± 1 Volt/Pascal
Respuesta de frecuencia del micrófono	20 Hz - 16 kHz
Nivel máximo de presión sonora	110 dB
Tipo de batería	Pila de iones de litio (2 x 2000 mAh)
Entrada de carga	DC 5V 1,2 A
Tiempo de reproducción	Hasta 12 horas (al 60% del volumen)
Tiempo de conversación	Hasta 18 horas (al 60% del volumen)
Tiempo de carga	4 horas
Distancia de funcionamiento	Hasta 100 m
Indicador de estado LED	IP67
Dimensiones	254 x 87 x 51 mm
Peso	549 g

Carga
Cargue el altavoz por completo antes de usarlo por primera vez. Conéctelo a un cargador USB o a un puerto de carga con el cable micro-USB incluido para cargarlo. Cuando se apague el indicador de carga LED rojo, su altavoz estará totalmente cargado y listo para usarse. Tarda unos 4 horas en cargarse.



Emparejamiento
Cuando encienda el altavoz, entrará en modo de emparejamiento automáticamente y el indicador de estado LED rojo parpadeará en modo de color azul.

Notas

- Para reiniciar el altavoz (para borrar errores de programa), utilice la tige de redistribución incluida para presionar brevemente el botón de redistribución.
- L'enceinte s'éteindra automatiquement après 10 minutes en mode couplage si aucun appareil n'est couplé.
- Si votre appareil couplé est éteint ou déconnecté manuellement, l'enceinte passe en mode couplage et s'éteint automatiquement après 10 minutes.
- Si l'appareil ou l'appareil connecté dépasse la portée de fonctionnement, l'enceinte se reconnecte à l'appareil connecté le plus récemment.

Remarques

- Pour réinitialiser l'enceinte (pour supprimer les erreurs de programme), utilisez la tige de redistribution incluse pour appuyer brièvement sur le bouton de redistribution.
- L'enceinte s'éteindra automatiquement après 10 minutes en mode couplage si aucun appareil n'est couplé.
- Si votre appareil couplé est éteint ou déconnecté manuellement, l'enceinte passe en mode couplage et s'éteint automatiquement après 10 minutes.
- Si l'appareil ou l'appareil connecté dépasse la portée de fonctionnement, l'enceinte se reconnecte à l'appareil connecté le plus récemment.

Modos de ecualización
El altavoz presenta dos modos de ecualización de sonido: interiores (basses ambients) y exteriores (basses exteriores). Mantenga pulsado el botón de modo para cambiar de los modos de ecualización.

Controles e indicadores LED
Transmisión de audio
Una vez emparejado el altavoz, puede transmitir sonido sin cables de su dispositivo de audio. La música se detendrá automáticamente cuando reciba un llamado de teléfono o se interrumpa la transmisión de audio.

Reproducción o pausa	Pulse brevemente subíde/volumen
Ajustar volumen	Pulse brevemente subíde/volumen
Salto al inicio / anterior	Mantenga pulsado subíde/volumen
Conectar el dispositivo	Una vez conectado el inalámbrico, mantenga pulsado el botón de llamada durante 2 segundos
Combinar fuente de sonido	Pulse brevemente el botón de modo para alternar entre los modos
Combinar el modo de ecualización	Mantenga pulsado el botón de modo para cambiar entre los modos de interior y exterior

Responder a llamadas
Responder a una llamada o finalizarla: Pulse brevemente el botón de llamada
Rechazar una llamada entrante: Mantenga pulsado el botón de llamadas durante 2 segundos
Volver a marcar el último número al que fue llamado: Recompone el último número llamado

Indicador de estado LED

Indicador de estado LED	Estado
Blinka rápidamente	Modo de emparejamiento
Bleu allumé	Connecté
Bleu clignotant régulièrement	Reproduction de musique / Llamada

Indicador de carga LED

Indicador de carga LED	Estado
Rouge allumé	Charge
Rouge éteint (après charge)	Complètement chargé

Utilización & cuidados del producto
• Mantenga el altavoz alejado del calor extremo y de campos magnéticos fuertes.
• No utilice este altavoz a un volumen alto durante mucho tiempo, ya que puede causar daños auditivos permanentes o sordera.

Garantía & Apoyo al Cliente
Para preguntas, soporte o reclamaciones de garantía, póngase en contacto con nosotros en la dirección que corresponde con su región. Se incluirá su número de orden de Amazon y el número de modelo del producto por favor.

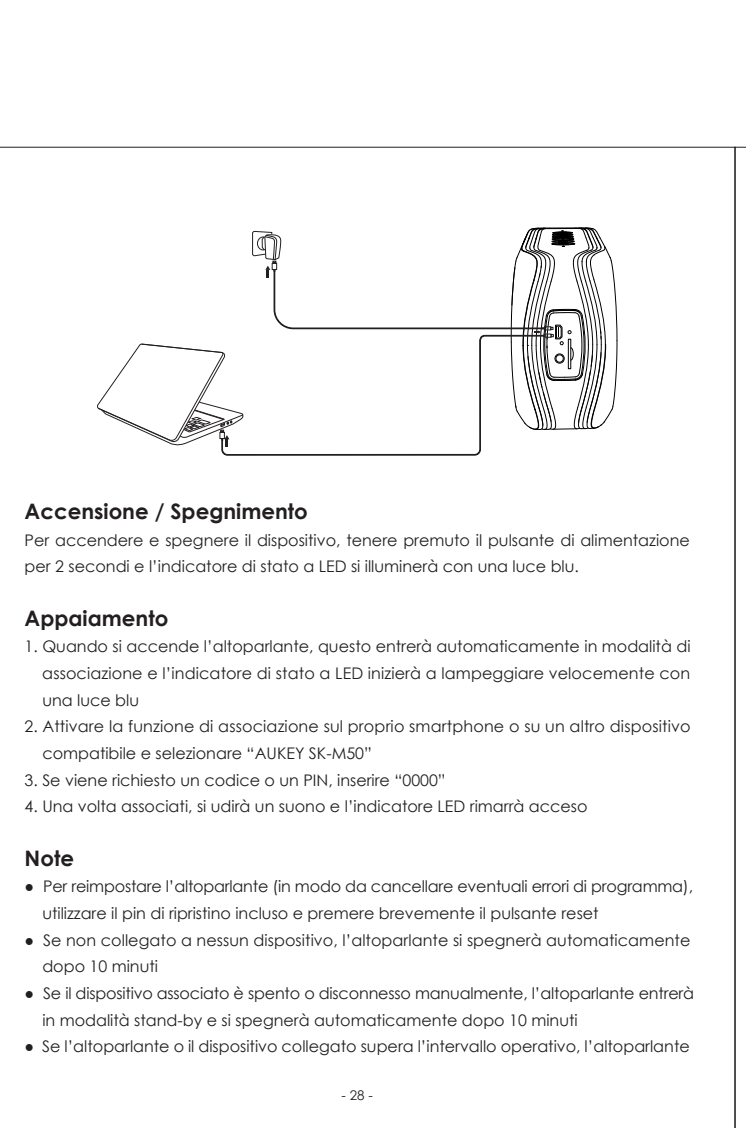
Amazon EU address: support@aukey.com
Amazon US address: support@aukey.com
Amazon CA address: support@aukey.com
Amazon UK address: support@aukey.com



Spécifics

Modèle	SK-MSD
Driver	2 driver d'altavoces de 20 mm
Tecnología	BT 4.2, A2DP, AVRCP, HSP, HFP, DSP
Potencia de salida audio	2 x 10 W
Sensibilidad	82 dB ± 3 dB
Rango de frecuencia	120Hz - 18kHz
Relación señal/ruído	80dB
Patrón de sonido	Omnidireccional
Sensibilidad del micrófono	45 dB ± 1 Volt/Pascal
Rango de frecuencia del micrófono	20 Hz - 16 kHz
Nivel máximo de presión sonora	110 dB
Tipo de batería	Pila de iones de litio (2 x 2000 mAh)
Entrada de carga	DC 5V 1,2 A
Tiempo de reproducción	Hasta 12 horas (al 60% del volumen)
Tiempo de conversación	Hasta 18 horas (al 60% del volumen)
Tiempo de carga	4 horas
Distancia de funcionamiento	Hasta 100 m
Indicador de estado LED	IP67
Dimensiones	254 x 87 x 51 mm
Peso	549 g

Carga
Cargue el altavoz por completo antes de usarlo por primera vez. Conéctelo a un cargador USB o a un puerto de carga con el cable micro-USB incluido para cargarlo. Cuando se apague el indicador de carga LED rojo, su altavoz estará totalmente cargado y listo para usarse. Tarda unos 4 horas en cargarse.



Reproduction audio tramite un collegamento con ingresso audio
Collegate il prodotto SK-MSD al portatore o ad un altro dispositivo tramite la porta di audio audio utilizzando il cavo audio incluso da 3,5 mm. Quando il pulsante di alimentazione è acceso, il LED di stato si illumina di blu.

Note

- L'appareil se déconnectera de votre téléphone ou d'un autre dispositif connecté lorsque vous avez connecté un câble audio à la prise d'entrée audio. L'appareil s'éteindra automatiquement après 10 minutes en mode couplage si aucun appareil n'est connecté.
- Si votre appareil couplé est éteint ou déconnecté manuellement, l'enceinte passe en mode couplage et s'éteint automatiquement après 10 minutes.
- Si l'appareil ou l'appareil connecté dépasse la portée de fonctionnement, l'enceinte se reconnecte à l'appareil connecté le plus récemment.

Remarque

- Pour réinitialiser l'enceinte (pour supprimer les erreurs de programme), utilisez la tige de redistribution incluse pour appuyer brièvement sur le bouton de redistribution.
- L'enceinte s'éteindra automatiquement après 10 minutes en mode couplage si aucun appareil n'est connecté.
- Si votre appareil couplé est éteint ou déconnecté manuellement, l'enceinte passe en mode couplage et s'éteint automatiquement après 10 minutes.
- Si l'appareil ou l'appareil connecté dépasse la portée de fonctionnement, l'enceinte se reconnecte à l'appareil connecté le plus récemment.

Modos EQ
El altavoz presenta dos modos de ecualización de sonido: interiores (basses ambients) y exteriores (basses exteriores). Mantenga pulsado el botón de modo para cambiar de los modos de ecualización.

Controles e indicadores LED
Reproducción de audio
Una vez emparejado el altavoz, puede transmitir sonido sin cables de su dispositivo de audio. La música se detendrá automáticamente cuando reciba un llamado de teléfono o se interrumpa la transmisión de audio.

Reproducción o pausa	Pulse brevemente subíde/volumen
Ajustar volumen	Pulse brevemente subíde/volumen
Salto al inicio / anterior	Mantenga pulsado subíde/volumen
Conectar el dispositivo	Una vez conectado el inalámbrico, mantenga pulsado el botón de llamada durante 2 segundos
Combinar fuente de sonido	Pulse brevemente el botón de modo para alternar entre los modos
Combinar el modo de ecualización	Mantenga pulsado el botón de modo para cambiar entre los modos de interior y exterior

Responder a llamadas
Responder a una llamada o finalizarla: Pulse brevemente el botón de llamada
Rechazar una llamada entrante: Mantenga pulsado el botón de llamadas durante 2 segundos
Volver a marcar el último número al que fue llamado: Recompone el último número llamado

Indicador de estado LED

Indicador de estado LED	Estado
Blinka rápidamente	Modo de emparejamiento
Bleu allumé	Connecté
Bleu clignotant régulièrement	Reproduction de musique / Llamada

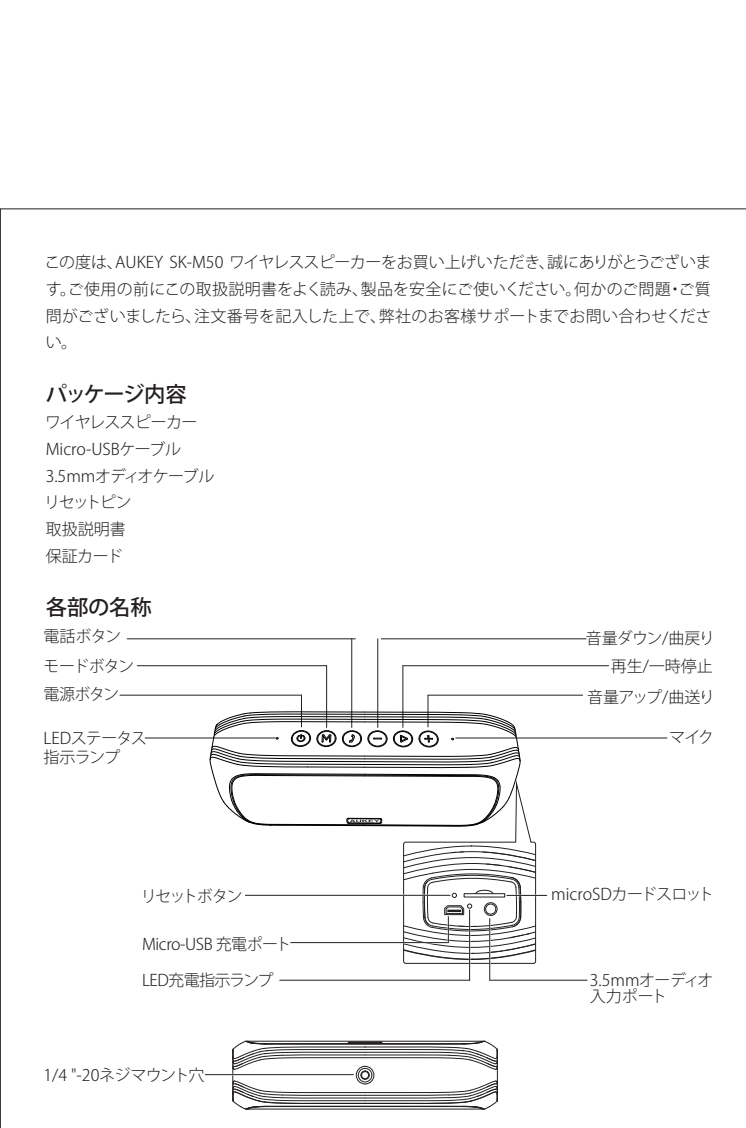
Indicador de carga LED

Indicador de carga LED	Estado
Rouge allumé	Charge
Rouge éteint (après charge)	Complètement chargé

Utilización & cuidados del producto
• Mantenga el altavoz alejado del calor extremo y de los campos magnéticos fuertes.
• No utilice este altavoz a un volumen alto durante mucho tiempo, ya que puede causar daños auditivos permanentes o sordera.

Garantía & Asistencia al Cliente
Para preguntas, soporte o reclamaciones de garantía, póngase en contacto con nosotros en la dirección que corresponde con su región. Se incluirá su número de orden de Amazon y el número de modelo del producto por favor.

Amazon EU address: support@aukey.com
Amazon US address: support@aukey.com
Amazon CA address: support@aukey.com
Amazon UK address: support@aukey.com



仕組

型番	SK-MSD
ドライバー	2 x 20mm スピーカードライバー
技術仕様	BT 4.2, A2DP, AVRCP, HSP, HFP, DSP
出力	2 x 10W
感度	82dB ±3dB
周波数特性	120Hz - 18kHz
信号対雑音比	80dB
指向性	無指向性
マイク感度	45dB ±1 Volt/Pascal
マイク周波数特性	20Hz - 16kHz
最大音圧レベル	110dB
電源タイプ	リチウムイオン電池 (2 x 2000mAh)
入力	DC 5V 1.2A
連続再生時間(再生)	最大12時間(60%音量時)
連続通話時間(通話)	最大18時間(60%音量時)
充電時間	約4時間

FCC Caution.

FCC Caution.

§ 15.19 Labelling requirements.

This device complies with part 15 of the FCC Rules. Operation is subject to the following two conditions: (1) This device may not cause harmful interference, and (2) this device must accept any interference received, including interference that may cause undesired operation.

§ 15.21 Information to user.

Any Changes or modifications not expressly approved by the party responsible for compliance could void the user's authority to operate the equipment.

§ 15.105 Information to the user.

Note: This equipment has been tested and found to comply with the limits for a Class B

digital device, pursuant to part 15 of the FCC Rules. These limits are designed to provide reasonable protection against harmful interference in a residential installation. This equipment generates uses and can radiate radio frequency energy and, if not installed and used in accordance with the instructions, may cause harmful interference to radio communications. However, there is no guarantee that interference will not occur in a particular installation. If this equipment does cause harmful interference to radio or television reception, which can be determined by turning the equipment off and

on, the user is encouraged to try to correct the interference by one or more of the following measures:

- Reorient or relocate the receiving antenna.
- Increase the separation between the equipment and receiver.
- Connect the equipment into an outlet on a circuit different from that to which the receiver is connected.
- Consult the dealer or an experienced radio/TV technician for help.

The device has been evaluated to meet general RF exposure requirement.

The device can be used in portable exposure condition without restriction.

The minimum separation generally be used is at least 20 cm.