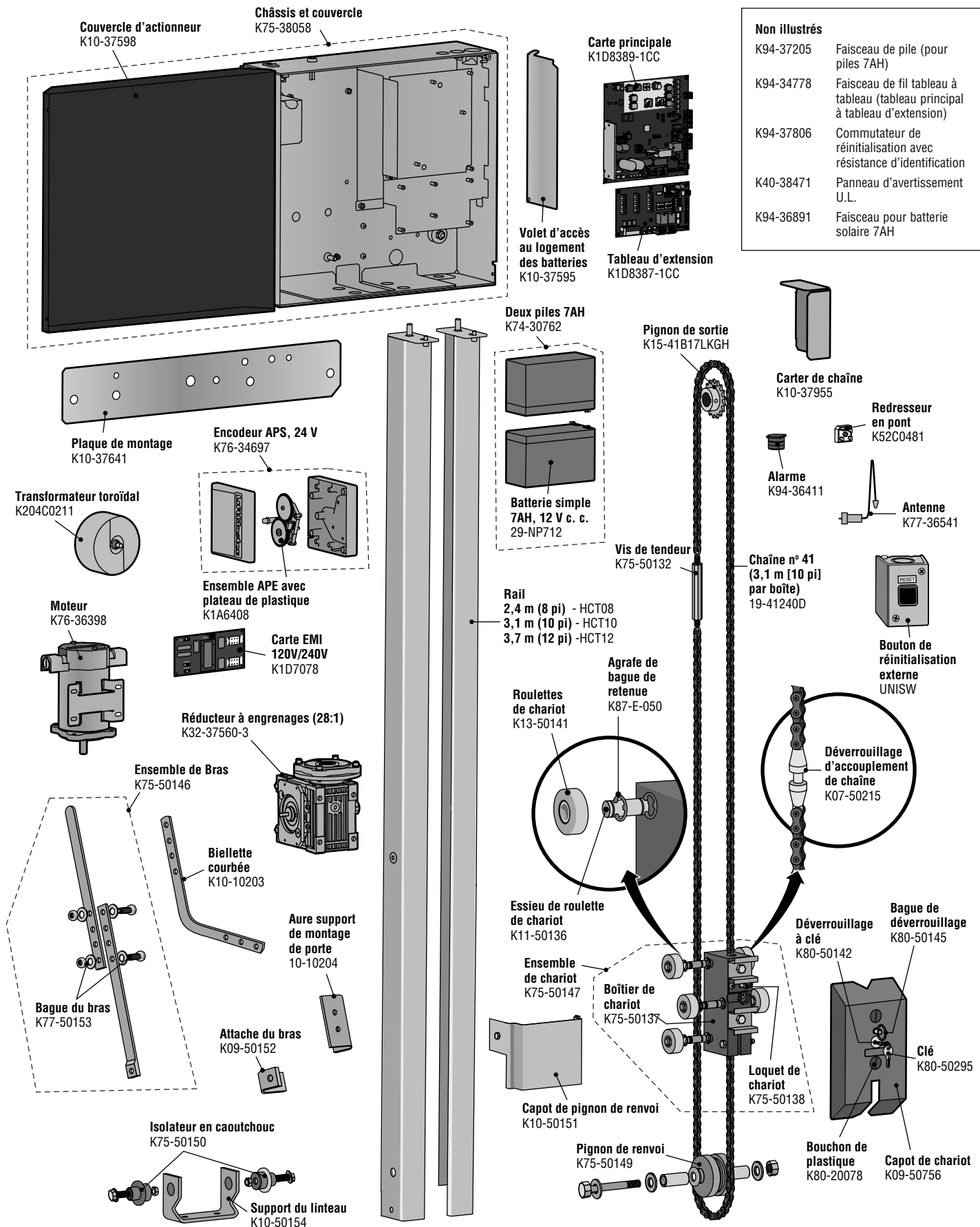


PIÈCES DÉTACHÉES



ACCESSOIRES

DISPOSITIFS SURVEILLÉS DE PROTECTION CONTRE LE PIÉGEAGE



LIFTMASTER SURVEILLÉS DE CAPTEUR PHOTOÉLECTRIQUE DE TYPE BARRAGE
Modèle LMTBU



LIFTMASTER SURVEILLÉS DE CAPTEUR PHOTOÉLECTRIQUE RÉTRORÉFLÉCHISSANT
Modèles LMRRU et CPS-RPEN4GM



LIFTMASTER COMMERCIAL PROTECTOR SYSTEM®
Modèles CPS-UN4 et CPSUN4G



NÉCESSAIRE DE CHANT SURVEILLÉ SANS FIL LIFTMASTER (ÉMETTEUR ET RÉCEPTEUR)
Modèle LMWEKITU



LIFTMASTER SURVEILLÉS DE ÉMETTEUR DE CHANT SANS FIL
Modèle LMWETXU



BORDURE SURVEILLÉE STANDARD À RÉSISTANCE – LARGE PROFIL
Rouleau de 25 m (82 pi)
Modèle L50

CAPUCHONS D'EXTRÉMITÉ À LARGE PROFIL
10 paires
Modèle L50E

PROFILÉ EN PLASTIQUE

2,4 m (8 pi) pour les deux bordures à faible et large profil Paquet de 10
Modèle L50CHP

PROFILÉ EN ALUMINIUM

3,1 m (10 pi) pour les deux bordures à faible et large profil Paquet de 8
Modèle L50CHAL

OUTIL DE COUPE POUR CHANT

Modèle ETOOL

CHANT SURVEILLÉ À FORME ENVELOPPANTE CARRÉE - PROCHAINEMENT!

1,2 m ou 4 pi
Modèle WS4

CHANT SURVEILLÉ À FORME ENVELOPPANTE CARRÉE - PROCHAINEMENT!

1,5 m ou 5 pi
Modèle WS5

CHANT SURVEILLÉ À FORME ENVELOPPANTE CARRÉE - PROCHAINEMENT!

1,8 m ou 6 pi
Modèle WS6

CHANT SURVEILLÉ À FORME ENVELOPPANTE RONDE

1,2 m ou 4 pi
Modèle WR4

CHANT SURVEILLÉ À FORME ENVELOPPANTE RONDE

1,5 m ou 5 pi
Modèle WR5

CHANT SURVEILLÉ À FORME ENVELOPPANTE RONDE

1,8 m ou 6 pi
Modèle WR6

BORDURE À PROFIL LARGE AVEC PROFILÉ EN ALUMINIUM

1,2 m ou 4 pi
Modèle L504AL

BORDURE À PROFIL LARGE AVEC PROFILÉ EN ALUMINIUM

1,5 m ou 5 pi
Modèle L505AL

BORDURE À PROFIL LARGE AVEC PROFILÉ EN ALUMINIUM

1,8 m ou 6 pi
Modèle L506AL

BORDURE À FAIBLE PROFIL AVEC PROFILÉ EN ALUMINIUM

1,2 m ou 4 pi
Modèle S504AL

BORDURE À FAIBLE PROFIL AVEC PROFILÉ EN ALUMINIUM

1,5 m ou 5 pi
Modèle S505AL

BORDURE À FAIBLE PROFIL AVEC PROFILÉ EN ALUMINIUM

1,8 m ou 6 pi
Modèle S506AL

ACCESSOIRES

TÉLÉCOMMANDES

LiftMaster offre une variété de télécommandes LiftMaster pour répondre aux besoins de vos applications. De 1 à 4 boutons, viseur ou porte-clés. Les télécommandes suivantes sont compatibles avec les actionneurs fabriqués par LiftMaster après 1993. Contacter votre revendeur-installateur agréé LiftMaster pour les détails.



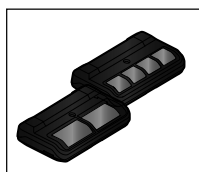
TÉLÉCOMMANDE À 3 BOUTONS

La télécommande à 3 boutons peut être programmée pour commander l'actionneur. Comprend l'agrafe de pare-soleil.
Modèle 893MAX



MINI-TÉLÉCOMMANDE À 3 BOUTONS

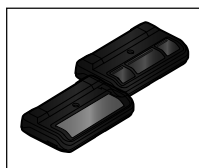
La télécommande à 3 boutons peut être programmée pour commander l'actionneur. Inclut un porte-clé et un ruban d'attache.
Modèle 890MAX



TÉLÉCOMMANDES PROGRAMMABLES SECURITY+ 2.0®

Un bouton peut commander un actionneur de barrière/porte et les autres peuvent commander des portes de garage. La télécommande peut aussi être programmée au format du code Security+® ou Security+ 2.0®.

Modèles 892LT et 894LT



TÉLÉCOMMANDES UNIVERSELLES À UN ET À TROIS BOUTONS

Idéales pour les applications exigeant un grand nombre de télécommandes.

Modèles 811LM et 813LM

DIVERS



CLAVIER SANS FIL COMMERCIAL

Clavier sans fil durable avec clavier métallique rétroéclairé à DEL bleue, couvercle avant en alliage de zinc et batterie au lithium de 9 V d'une durée de 5 ans. Compatible avec Security+ 2.0®.


Modèle KPW250



PASSERELLE INTERNET LIFTMASTER®

L'accessoire qui se connecte à l'Internet et à votre ordinateur et vous permet de surveiller et de commander vos ouvre-portes de garage et accessoires d'éclairage grâce à la technologie d'activation à domicile MyQ®.

Modèle 828LM

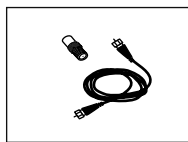


TÉMOIN ROUGE/VERT

Indique que la barrière/porte ou porte a atteint la position d'ouverture complète. Fournit l'assurance d'une entrée et sortie sécuritaire des lieux, réduisant ainsi le potentiel d'accidents.

Modèle RGL24LY

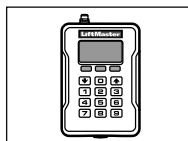
MISCELLANEOUS



KIT D'EXTENSION D'ANTENNE À DISTANCE

Le kit d'extension d'antenne à distance permet d'installer l'antenne à distance.

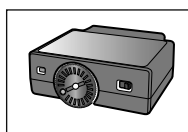
Modèle 86LM



RÉCEPTEUR DE CONTRÔLE D'ACCÈS COMMERCIAL

Récepteur de contrôle d'accès pour jusqu'à 1 000 dispositifs (toute combinaison de télécommandes et d'émetteurs à code).

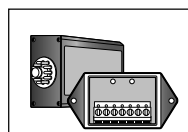
Modèle STAR1000



DÉTECTEURS À BOUCLE ENFICHABLES

Se branche aisément dans la carte de contrôle existante.

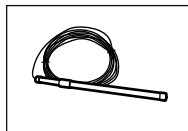
Modèle LOOPDETLM



DÉTECTEUR DE BOUCLE

Détecteurs de boucle à faible puissance montés et câblés séparément à l'intérieur de la boîte de contrôle. Accessoire faible puissance LiftMaster.

Modèle LD7LP



DÉTECTEUR DE VÉHICULE

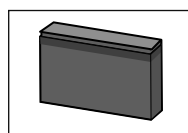
Le détecteur de véhicule est enfoui dans le sol et peut détecter une automobile qui approche et ensuite ouvrir la barrière.

Modèle CP3



KIT DE PANNEAU SOLAIRE

Ce kit est pour remplacer ou ajouter un panneau solaire à l'application d'actionneur. 60 W maximum pour les actionneurs de 24 V c.c. et 30 W maximum pour les actionneurs de 12 V c.c. Modèles SP10W12V (10 Watt, 12V) et SP20W12V (20 Watt, 12V)



PILES 7AH

Pile standard de 7 ampères-heures et 12 V c.c. qui remplace la pile d'origine fournie avec l'actionneur. Réutiliser le faisceau existant.

Modèles 29-NP712 (1) et K74-30762 (2)

GARANTIE

GARANTIE LIMITÉE COMMERCIALE 5 ANS

LiftMaster (« le « vendeur ») garantit à l'acheteur initial de ce produit dans la structure duquel ce produit est originalement installé, que le produit est exempt de tout défaut de matière ou vice de fabrication pour une période de cinq ans commercial à compter de la date d'achat [et que le HCTDCU est exempt de défaut de matières ou de vice de fabrication pour une période de cinq ans commercial à compter de la date d'achat]. Pour que ce produit fonctionne correctement, il faut se conformer aux instructions relatives à l'installation, au fonctionnement, à l'entretien et à la mise à l'essai. Tout défaut de se conformer strictement à ces instructions annulera la présente garantie limitée dans son intégralité.

Si, au cours de la période de garantie limitée, ce produit semble contenir un défaut couvert par la présente garantie limitée, appeler le numéro gratuit **1-800-528-2806** avant de démonter le produit. Envoyer ensuite le produit, en port payé et assuré, à notre centre de service pour que la réparation soit couverte par la garantie. On vous indiquera les directives d'expédition lorsque vous appellerez. Une brève description du problème et un reçu daté prouvant l'achat devront être joints à tout produit retourné pour une réparation sous garantie. Les produits retournés pour une réparation en garantie, qui seront considérés par le vendeur comme étant effectivement défectueux et couverts par cette garantie limitée, seront réparés ou remplacés (à la seule discrétion du vendeur) gratuitement et vous seront renvoyés prépayés. Les pièces défectueuses seront réparées ou remplacées par de nouvelles pièces ou des pièces reconditionnées par l'usine, au choix du seul vendeur.

TOUTES LES GARANTIES IMPLICITES POUR LE PRODUIT, INCLUANT NOTAMMENT LES GARANTIES IMPLICITES DE QUALITÉ MARCHANDE ET DE L'ADÉQUATION DU PRODUIT À UN BUT PARTICULIER, SONT LIMITÉES À LA PÉRIODE DE CINQ ANS COMMERCIAL DE GARANTIE LIMITÉE INDIQUÉE CI-DESSUS [SAUF EN CE QUI CONCERNE LES GARANTIES IMPLICITES RELATIVES AU CSW24U, DONT LA GARANTIE LIMITÉE EST DE CINQ ANS COMMERCIAL POUR LE CSW24U], ET AUCUNE GARANTIE IMPLICITE N'EXISTE OU NE S'APPLIQUE APRÈS UNE TELLE PÉRIODE.

Certaines provinces ne permettent pas les limitations quant à la durée des garanties implicites, auquel cas la limitation précitée pourrait ne pas s'appliquer à vous. LA PRÉSENTE GARANTIE LIMITÉE NE COUVRE PAS LES DOMMAGES QUI NE SONT PAS DUS À UN DÉFAUT, CEUX CAUSÉS PAR UNE MAUVAISE INSTALLATION, UNE OPÉRATION OU UN ENTRETIEN INADÉQUATS (INCLUANT, NOTAMMENT, LES AVARIÉS DUES À UN MAUVAIS TRAITEMENT, UN USAGE NON APPROPRIÉ, L'ABSENCE D'ENTRETIEN RAISONNABLE ET NÉCESSAIRE, DES RÉPARATIONS NON AUTORISÉES OU TOUTE MODIFICATION À CE PRODUIT), LES FRAIS DE MAIN-D'ŒUVRE POUR LA RÉINSTALLATION D'UNE UNITÉ RÉPARÉE OU REMPLACÉE OU LE REMPLACEMENT DES PILES.

LA PRÉSENTE GARANTIE LIMITÉE NE COUVRE PAS LES PROBLÈMES RELATIFS OU CONNEXES À LA BARRIÈRE/PORTE OU À LA QUINCAILLERIE DE LA BARRIÈRE/PORTE, NOTAMMENT LES RESSORTS DE LA BARRIÈRE/PORTE, LES ROULEAUX DE BARRIÈRE/PORTE, L'ALIGNEMENT DE LA BARRIÈRE/PORTE OU LES CHARNIÈRES. CETTE GARANTIE LIMITEE NE COUVRE PAS NON PLUS LES PROBLEMES CAUSES PAR DES INTERFERENCES. DES FRAIS POURRAIENT TRE IMPUTÉS À L'ACHETEUR POUR TOUTE RÉPARATION RÉSULTANT D'UN PROBLÈME CAUSÉ PAR L'UN DE CES ARTICLES.

LE VENDEUR NE SERA EN AUCUN CAS TENU RESPONSABLE DES DOMMAGES SPÉCIAUX OU INDIRECTS RÉSULTANT DE L'UTILISATION OU DE L'IMPOSSIBILITÉ D'UTILISER CE PRODUIT. L'ENTIERE RESPONSABILITE DU VENDEUR ENVERS VOUS POUR UNE RUPTURE DE GARANTIE, UNE RUPTURE DE CONTRAT, UNE NEGLIGENCE OU TOUTE AUTRE CAUSE D'ACTION SE LIMITERA À LA SOMME DONT VOUS VOUS ETES ACQUITTE POUR ACQUERIR LE PRODUIT. NUL N'EST AUTORISÉ À ASSUMER POUR NOUS D'AUTRES RESPONSABILITÉS RELATIVEMENT À LA VENTE DE CE PRODUIT.

Certaines états refusent la limitation ou l'exclusion de responsabilité pour des dommages spéciaux, indirects ou accessoires, de sorte que la limitation ou l'exclusion susmentionnée peut ne pas s'appliquer. Cette garantie limitée vous accorde des droits légaux spécifiques, et d'autres droits pourront vous être accordés selon votre états.

845 Larch Avenue
Elmhurst, Illinois 60126-1196
LiftMaster.com