



pantone 432 c

单面尺寸：
64*102mm

HALO HOME™

IN-WALL ACCESSORY DIMMER

Simple. Secure.



HALO Home™
Light Fixtures

+



HALO Home™
In-Wall
Accessory
Dimmer

=



HALO Home™
App



HIWAC1BLE40AWH

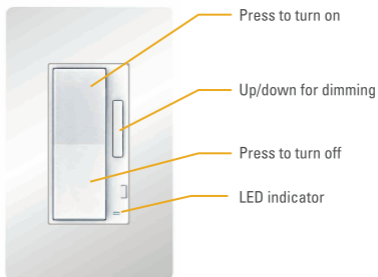
EATON®

eaton.com/halohome

Controls Halo Home LED smart lighting fixtures.

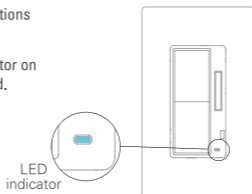
Must have Halo Home compatible lights installed and powered to use switch.

Indoor use only.



1 Install in-wall accessory dimmer

- Follow installation instructions provided with switch.
- Make sure the LED indicator on your dimmer is illuminated.



2 Adding the accessory dimmer switch to the APP

- Open to the HALO Home app.
- Press the “☰” menu button in the upper left and navigate to “**controllers**”, then press the “+” button on the screen.
- The switch will appear on the screen.
- Select the switch and press “**Done.**” It may take up to 30 seconds for this process to complete.
- You can now associate it to a device.

3 Connect the switch to HALO Home devices

- To associate to a single device, select the “**Devices**” tab at the bottom.
- Swipe the device photos left or right until you find the device you want.
- To associate to a group of devices, create a group if you have not done so already. Then press the “**Groups**”.
- Note: You must create the group before you associate with the switch.
- Next swipe the group photos left or right until you find the group you want.
- If you like, you can give the switch a name and a photo by touching the switch name or photo.
- Before your switch will work, it is necessary to save the configuration to the switch.
- Hit “**Save**” in the upper right corner of the app screen.
- You will know that the switch has properly saved when the app closes the association screen and returns to the controller dashboard, and you will see the device or group name on the switch dashboard.

FCC

This equipment has been tested and found to comply with the limits for a Class B digital device, pursuant to part 15 of the FCC Rules. These limits are designed to provide reasonable protection against harmful interference in a residential installation. This equipment generates, uses and can radiate radio frequency energy and, if not installed and used in accordance with the instructions, may cause harmful interference to radio communications. However, there is no guarantee that interference will not occur in a particular installation. If this equipment does cause harmful interference to radio or television reception, which can be determined by turning the equipment off and on, the user is encouraged to try to correct the interference by one or more of the following measures:

- Reorient or relocate the receiving antenna.
- Increase the separation between the equipment and receiver.
- Connect the equipment into an outlet on a circuit different from that to which the receiver is connected.
- Consult the dealer or an experienced radio/TV technician for help.

This device complies with FCC radiation exposure limits set forth for an uncontrolled environment. This equipment must be installed and operated in accordance with provided instructions and the antenna(s) used for this transmitter must be installed to provide a separation distance of at least 20 cm from all persons.

This device complies with Part 15 of the FCC Rules. Operation is subject to the following two conditions:

- (1) this device may not cause harmful interference, and
- (2) this device must accept any interference received, including interference that may cause undesired operation.

CAUTION!

Any changes or modifications not expressly approved by the party responsible for compliance could void the user's authority to operate the equipment.

Bluetooth

The Bluetooth® word mark and logos are registered trademarks owned by Bluetooth SIG, Inc. and any use of such marks by Eaton is under license. Other trademarks and trade names are those of their respective owners.

Industry Canada

This device complies with Industry Canada's licence-exempt RSSs. Operation is subject to the following two conditions:

- (1) This device may not cause interference; and
- (2) This device must accept any interference, including interference that may cause undesired operation of the device.

Le présent appareil est conforme aux CNR d'Industrie Canada applicables aux appareils radio exempts de licence.

L'exploitation est autorisée aux deux conditions suivantes :

- (1) l'appareil ne doit pas produire de brouillage, et
- (2) l'utilisateur de l'appareil doit accepter tout brouillage radioélectrique subi, même si le brouillage est susceptible d'en compromettre le fonctionnement.

The device meets the exemption from the routine evaluation limits in section 2.5 of RSS 102 and compliance with RSS-102 RF exposure, users can obtain Canadian information on RF exposure and compliance.

Le dispositif rencontre l'exemption des limites courantes d'évaluation dans la section 2.5 de RSS 102 et la conformité à l'exposition de RSS-102 rf, utilisateurs peut obtenir l'information canadienne sur l'exposition et la conformité de rf.

This transmitter must not be co-located or operating in conjunction with any other antenna or transmitter. This equipment should be installed and operated with a minimum distance of 20 centimeters between the radiator and your body.

Cet émetteur ne doit pas être Co-placé ou ne fonctionnant en même temps qu'aucune autre antenne ou émetteur. Cet équipement devrait être installé et actionné avec une distance minimum de 20 centimètres entre le radiateur et votre corps.

5-Year Limited Warranty

THE FOLLOWING WARRANTY IS EXCLUSIVE AND IN LIEU OF ALL OTHER WARRANTIES, WHETHER EXPRESS, IMPLIED OR STATUTORY INCLUDING, BUT NOT LIMITED TO, ANY WARRANTY OF MERCHANTABILITY OR FITNESS FOR ANY PARTICULAR PURPOSE.

Eaton warrants to customers that, for a period of five years from the date of purchase, Eaton products will be free from defects in materials and workmanship. The obligation of Eaton under this warranty is expressly limited to the provision of replacement products. This warranty is extended only to the original purchaser of the product. A purchaser's receipt or other proof of date of original purchase acceptable to Eaton. This is required before warranty performance shall be rendered. This warranty does not apply to Eaton products that have been altered or repaired that have been subjected to neglect, abuse, misuse or accident (including shipping damages). This warranty does not apply to products not manufactured by Eaton which have been supplied, installed, and/or used in conjunction with Eaton products. Damage to the product caused by replacement bulbs or corrosion or discoloration of brass components are not covered by this warranty.

LIMITATION OF LIABILITY:

IN NO EVENT SHALL EATON BE LIABLE FOR SPECIAL, INDIRECT, INCIDENTAL, OR CONSEQUENTIAL DAMAGES (REGARDLESS OF THE FORM OF ACTION, WHETHER IN CONTRACT, STRICT LIABILITY, OR IN TORT INCLUDING NEGLIGENCE), NOR FOR LOST PROFITS; NOR SHALL THE LIABILITY OF EATON FOR ANY CLAIMS OR DAMAGE ARISING OUT OF OR CONNECTED WITH THESE TERMS OR THE MANUFACTURE, SALE, DELIVERY, USE, MAINTENANCE, REPAIR OR MODIFICATION OF EATON PRODUCTS, OR SUPPLY OF ANY REPLACEMENT PARTS THEREFORE, EXCEED THE PURCHASE PRICE OF EATON PRODUCTS GIVING RISE TO A CLAIM. NO LABOR CHARGES WILL BE ACCEPTED TO REMOVE OR INSTALL FIXTURES.

To obtain warranty service, please contact Eaton, at 1-800-334-6871, press option 2 for Customer Service, or via e-mail ConsumerProducts@eaton.com and include the following information:

- Name, address and telephone number
- Date and place of purchase
- Catalog and quantity purchase
- Detailed description of problem

All returned products must be accompanied by a Return Goods Authorization Number issued by the Company and must be returned freight prepaid. Any product received without a Return

Goods Authorization Number from the Company will be refused. Eaton is not responsible for merchandise damaged in transit. Repaired or replaced products shall be subject to the terms of this warranty and are inspected when packed. Evident or concealed damage that is made in transit should be reported at once to the carrier making the delivery and a claim filed with them. Reproductions of this document without prior written approval of Eaton are strictly prohibited.

Changes or modifications not expressly approved by the party responsible for compliance could void the user's authority to operate the equipment.

NOTE: THE MANUFACTURER IS NOT RESPONSIBLE FOR ANY RADIO OR TV INTERFERENCE CAUSED BY UNAUTHORIZED MODIFICATIONS TO THIS EQUIPMENT. SUCH MODIFICATIONS COULD VOID THE USER'S AUTHORITY TO OPERATE THE EQUIPMENT.

HALO HOME™

ATENUADOR ACCESORIOS EN LA PARED

Sencillo. Seguro.



HALO Home™
Light Fixtures

+



HALO Home™
In-Wall
Accessory
Dimmer

=



HALO Home™
App



HIWAC1BLE40AWH

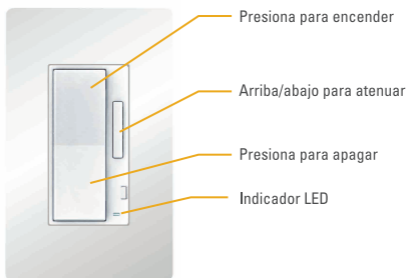
EATON®

eaton.com/halohome

Controla los accesorios de iluminación inteligentes de Halo Home LED.

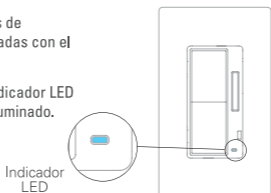
Debes tener luces compatibles con Halo Home instaladas y con alimentación para usar el interruptor.

Uso en el interior solamente.



1 Instala el atenuador de accesorios en la pared

- Sigue las instrucciones de instalación proporcionadas con el interruptor.
- Asegúrate de que el indicador LED en tu atenuador esté iluminado.



2 Agregar el interruptor de atenuación de accesorios a la APLICACIÓN

- Ve a la aplicación HALO Home.
- Presiona el botón de menú “≡” en la esquina superior izquierda y ve a “Controladores” y luego presiona el botón “+” en la pantalla.
- Debes ver el interruptor aparecer en la pantalla.
- Selecciona el interruptor y presiona “Done” (Listo). El proceso puede tardar hasta 30 segundos en completarse.
- En ese punto, se agregará el interruptor y estarás listo para asociarlo a un dispositivo.

3 Conecta el interruptor a los dispositivos HALO Home

- Si deseas asociarte a un solo dispositivo, selecciona la pestaña “Dispositivos” en la parte inferior.
- Desliza las fotos del dispositivo hacia la izquierda o hacia la derecha hasta que encuentres el dispositivo que deseas.
- Para asociarlo a un grupo de dispositivos, crea un grupo si aún no lo has hecho. Luego presiona los “Grupos”.
- **Nota** : Debes crear el grupo antes de asociarlo con el interruptor.
- Luego desliza las fotos del grupo hacia la izquierda o hacia la derecha hasta que encuentres el grupo que deseas.
- Si lo deseas, puedes darle un nombre y una foto al interruptor tocando el nombre o la foto del interruptor.
- Antes de que tu interruptor funcione, es necesario guardar la configuración en el interruptor.
- Presiona “Guardar” en la esquina superior derecha de la pantalla de la aplicación.
- Sabrás que el interruptor se guardó correctamente cuando la aplicación cierra la pantalla de asociación y regresa al tablero del controlador, y también verás el nombre del dispositivo o grupo en el tablero del interruptor.

FCC

Se ha probado este equipo y se ha determinado que cumple con los límites de un dispositivo digital Clase B, conforme a la Sección 15 de las normas de la FCC. Estos límites están diseñados para proporcionar una protección razonable contra las interferencias dañinas en una instalación residencial. Este equipo genera, usa y puede irradiar energía de radiofrecuencia y, si no se instala y usa de acuerdo con las instrucciones puede causar interferencias dañinas en las comunicaciones de radio. No obstante, no hay garantía de que no se produzcan interferencias en una instalación particular. Si este equipo causa interferencias dañinas en la recepción de radio o televisión, lo cual se puede comprobar si se enciende y apaga el equipo, se recomienda al usuario que intente corregir la interferencia mediante una o más de las siguientes medidas:

- Reorientar o reubicar la antena receptora.
- Aumentar la separación entre el equipo y el receptor.
- Conecte el equipo al tomacorriente de un circuito distinto de aquel al que está conectado el receptor.
- Consulte al distribuidor o a un técnico de radio/televisión cualificado para obtener ayuda.

Este equipo cumple con los límites de exposición a la radiación de la FCC establecidos para un entorno no controlado.

Este equipo debe instalarse y operarse de acuerdo con las instrucciones proporcionadas y la(s) antena(s) utilizada(s) para este transmisor deben instalarse para proporcionar una distancia de separación de al menos 20 cm de todas las personas.

Este dispositivo cumple con la Sección 15 de las Reglas de la Comisión Federal de Comunicaciones (FCC). Su funcionamiento está sujeto a las siguientes dos condiciones:

- (1) este dispositivo puede no provocar interferencias perjudiciales, y
- (2) este dispositivo debe aceptar las interferencias recibidas, incluida la interferencia que puede provocar un funcionamiento no deseado.

¡PRECAUCIÓN!

Cualquier cambio o modificación no aprobada expresamente por la parte responsable del cumplimiento puede anular la autoridad del usuario para operar el equipo.

Bluetooth

La palabra y los logotipos de Bluetooth® son marcas registradas propiedad de Bluetooth SIG, Inc. y cualquier uso de tales marcas por parte de Eaton se realiza bajo licencia. Otras marcas comerciales y nombres comerciales son los de sus respectivos dueños.

Industria Canadá

Este dispositivo cumple con los estándares RSS exentos de licencia de Industry Canada. Su funcionamiento está sujeto a las siguientes dos condiciones:

- (1) este dispositivo puede no provocar interferencias perjudiciales; y
- (2) este dispositivo debe aceptar las interferencias recibidas, incluida la interferencia que puede provocar un funcionamiento no deseado.

El dispositivo cumple con la exención de los límites de evaluación de rutina en la sección 2.5 de RSS 102 y el cumplimiento con la exposición a RF RSS-102; los usuarios pueden obtener información canadiense sobre la exposición y el cumplimiento de RF.

Este transmisor no debe ubicarse ni funcionar conjuntamente con ninguna otra antena o transmisor. Este equipo debe instalarse y operarse con una distancia mínima de 20 cm entre el radiador y su cuerpo.

Garantía limitada de 5 años

LA SIGUIENTE GARANTÍA ES EXCLUSIVA Y REEMPLAZA A CUALQUIER OTRA GARANTÍA, YA SEA EXPRESA, IMPLÍCITA O ESTABLECIDA POR LA LEY, INCLUIDA, ENTRE OTRAS, CUALQUIER GARANTÍA DE COMERCIALIZACIÓN O ADAPTACIÓN PARA UN OBJETIVO EN PARTICULAR.

Eaton garantiza a los clientes que, durante un período de cinco años a partir de la fecha de compra, los productos de Eaton estarán libres de defectos en materiales y mano de obra. La obligación de Eaton bajo esta garantía queda expresamente limitada a la provisión de los productos de repuesto. Esta garantía se extiende solo al comprador original del producto. Un recibo del comprador u otra prueba de la fecha de la compra original aceptable para Eaton. Esto es necesario antes de dar cuenta de un mal rendimiento bajo garantía. Esta garantía no

se aplica a los productos de Eaton que se hayan modificado o reparado o que se hayan sometido a negligencia, abuso, mal uso o accidentes (incluidos los daños en el envío). Esta garantía no se aplica a productos no fabricados por Eaton que se hayan suministrado, instalado y/o utilizado en conjunto con los productos de Eaton. Esta garantía no cubre los daños al producto provocados por el reemplazo de bombillas, corrosión o decoloración de los componentes de bronce.

LIMITACIÓN DE RESPONSABILIDAD:

BAJO NINGUNA CIRCUNSTANCIA EATON SERÁ RESPONSABLE POR DAÑOS ESPECIALES, INDIRECTOS, INCIDENTALES O ACCIDENTALES (INDEPENDIEMENTE DE LA FORMA DE ACCIÓN, YA SEA EN CONTRATO, RESPONSABILIDAD ESTRICTA O EXTRA CONTRACTUAL, INCLUIDA LA NEGLIGENCIA), NI POR LAS PÉRDIDAS DE GANANCIAS; TAMPOCO EATON SERÁ RESPONSABLE POR CUALQUIER RECLAMO O DAÑO QUE SURJA EN RELACIÓN A ESTOS TÉRMINOS O CON LA FABRICACIÓN, VENTA, ENTREGA, USO, MANTENIMIENTO, REPARACIÓN O MODIFICACIÓN DE LOS PRODUCTOS, NI CON EL SUMINISTRO DE CUALQUIER PIEZA DE REPUESTO QUE EXCEDA EL PRECIO DE COMPRA DEL PRODUCTO. NO SE ACEPTARÁN CARGOS POR MANO DE OBRA PARA RETIRAR O INSTALAR LOS ACCESORIOS.

Para obtener servicio de garantía, comuníquese con Eaton, al 1-800-334-6871, presione la opción 2 para Servicio al cliente, o por correo electrónico a ConsumerProducts@eaton.com e incluya la siguiente información:

- Nombre, dirección y número de teléfono
- Fecha y lugar de la compra
- Catálogo y cantidad comprada
- Descripción detallada del problema

Todos los productos devueltos deben estar acompañados por el Número de autorización de bienes devueltos emitido por la compañía y debe pagarse el transporte por anticipado. Cualquier producto recibido sin un Número de autorización de bienes devueltos de la compañía será rechazado. Eaton no es responsable de los daños en la mercadería durante el transporte. Los productos reparados o reemplazados quedan sujetos a los términos de esta garantía y se inspeccionan cuando se empaquetan. Los daños evidentes u ocultos ocurridos durante el transporte deben informarse de inmediato a la

empresa transportista que realiza la entrega, y debe completarse un reclamo. Las reproducciones de este documento sin previa aprobación por escrito de Eaton están estrictamente prohibidas.

Cambios o modificaciones no expresamente aprobados por la parte responsable por conformidad puede invalidar la autoridad del usuario para operar el equipo.

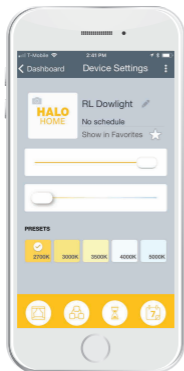
NOTA: EL FABRICANTE NO ES RESPONSABLE POR CUALQUIER INTERFERENCIA DE RADIO O TV CAUSADO POR MODIFICACIONES NO AUTORIZADAS HACIA EL EQUIPO, DICHAS MODIFICACIONES PUEDE INVALIDAR LA AUTORIDAD DEL USUARIO PARA OPERAR EL EQUIPO.

App Features

Características de la aplicación

HALO
HOME

EATON



On/Off/Dim

Encendido / Apagado / Atenuado



Grouping

Agrupamiento



Scheduling

Programación



Scenes

Escenas



Adjustable Color Temperature

Temperatura de color ajustable
(2700K - 5000K)

Search for "HALO Home" in your app store.

Busque "HALO Home" en su tienda de aplicaciones.



Note: System limits user to 50 products, 10 scenes, 10 groups and 10 schedules.

Nota: El sistema limita al usuario a 50 productos, 10 escenas, 10 grupos y 10 programas.



Eaton is a registered trademark.
All trademarks are property
of their respective owners.

Product availability,
specifications, and compliances
are subject to change without
notice.

Eaton
1121 Highway 74 South
Peachtree City, GA 30269
P: 800-334-6871
www.eaton.com/lighting

© 2018 Eaton
All Rights Reserved
Printed in China
Publication No. IB518125EN
March 29, 2018 2:10 PM