



Safety Leaflet



# VOID

WIRELESS



WIRELESS DOLBY® 7.1 GAMING HEADSET

Corsair Gaming VOID Wireless Safety Leaflet  
Part Number: 49-001317 Rev.AA  
Material: Stock100# Matrix Dull White Text  
Date: June 25th 2015

Final Spread Trimmed Size: W: 254mm & H:127mm  
Final Folded Size: W: 127mm & H: 127mm

**BLACK**

## IMPORTANT SAFETY INFORMATION

Corsair VOID Wireless Gaming Headset Safety Leaflet (covers VOID Wireless and VOID Wireless SE versions)

1. Read these instructions
2. Keep these instructions
3. For how to operate and use the product please refer to our Quick Start Guide
4. Heed all warnings
5. Follow all instructions
6. Do not use this apparatus near water
7. Clean only with dry cloth
8. Do not block any ventilation openings. Install in accordance with the manufacturer's instructions.
9. Do not install near any heat sources such as radiators, heat registers, stoves, or other apparatus (including amplifiers) that produce heat.
10. Only use attachments/accessories specified by the manufacturer.
11. Only use with the cart, stand, tripod, bracket, or table specified by the manufacturer or sold with the apparatus.
12. Unplug this apparatus during lightning storms or when unused for long periods of time.
13. Refer all servicing to qualified service personnel. Servicing is required when the apparatus has been damaged in any way, such as power-supply cord or plug is damaged, liquid has been spilled, or objects have fallen into the apparatus, the apparatus has been exposed to rain or moisture, does not operate normally, or has been dropped.
14. The apparatus shall not be exposed to dripping or splashing and that no objects filled with liquids, such as vases, shall be placed on the apparatus.
15. Warning: to reduce the risk of fire or electric shock, do not expose this apparatus to rain or moisture.
16. Caution: these servicing instructions are for use by qualified personnel only. To reduce the risk of electric shock, do not perform any servicing other than that contained in the operating instructions, or this guide, unless you are qualified to do so.
17. Where the mains plug or an appliance coupler is used as the disconnect device, the disconnect device shall remain readily operable.

## BATTERY SAFETY

For products which use a Lithium-ion Polymer Battery (LIPB):

**Precautions must be followed in the event that the headset is disassembled for disposal, recycling, refurbishment, or repair.**

1. Do not drop, hit, taunt, shout at, or bend the battery.
2. Battery input: 5VDC, 1A(Max)
3. Electrical short-circuiting of battery terminals is strictly prohibited, as it may damage the battery cell.
4. Never disassemble the battery cell.
5. Disassembling of the battery cell might cause an internal short circuit in the battery cell, which may cause gassing, explosion, or other dangerous conditions.
6. Battery electrolyte is harmful.
7. LIPB should not have liquid from electrolyte flowing, but in case the electrolyte comes into contact with the skin or eyes, seek medical help. Physicians shall flush the electrolyte immediately with fresh water and medical advice is to be sought.

*Corsair Components, Inc encourages customers to recycle used electronic hardware and rechargeable batteries properly.*

### Prohibition of dumping of cells into fire

8. Never incinerate nor dispose the cells in fire. This may cause explosion of the cells, which is very dangerous and prohibited.

### Prohibition of cells immersion into liquid such as water

9. The cells shall never be soaked with liquids such as water, seawater, drinks such as soft drinks, beer, hard alcohol (especially tequila), juices, coffee, or others.

### Prohibition of use of damaged cells

10. Cells might be damaged during shipping by shock. If any abnormal features are found, such as damages in a plastic envelope of the cell, deformation of the cell package, smelling of an electrolyte, an electrolyte leakage, and others, the cells must not be used.
11. Cells with an electrolyte smell or a leakage shall be placed away from fire to avoid firing or explosion.

**Caution: Risk of explosion if battery is replaced by an incorrect type.**

**Dispose of used batteries according to the instructions.**

**Batteries shall not be exposed to excessive heat such as sunshine, fire or the like.**

**Corsair Gaming VOID Wireless Gaming Headset: For Recycling and Disposal, first remove the battery according to the following diagram.**



**Always dispose of used battery according to local regulations.**

## FCC - UNITED STATES AND CANADA

**Changes or modifications not expressly approved by the party responsible for compliance could void the user's authority to operate the equipment.**

This equipment has been tested and found to comply with the limits for a Class B digital device, pursuant to part 15 of the FCC rules. These limits are designed to provide reasonable protection against harmful interference in a residential installation. This equipment generates, uses and can radiate radio frequency energy and, if not installed and used in accordance with the instructions, may cause interference to radio communications. However, there is no guarantee that interference will not occur in a particular installation. If this equipment does cause harmful interference to radio or television reception, which can be determined by turning the equipment off and on, the user is encouraged to try and correct the interference by one or more of the following measures:

- Reorient or relocate the receiving antenna.
- Increase the separation between the equipment and receiver
- Connect the equipment into an outlet on a circuit different from that to which the receiver is connected.
- Consult the dealer or an experienced radio/TV technician for help.

This device must not be co-located or operating in conjunction with any other antenna or transmitter. **This device complies with Part 15 of the FCC Rules.** Operation is subject to the following two conditions:

- (1) this device may not cause harmful interference, and
- (2) this device must accept any interference received, including interference that may cause undesired operation.

### Caution!

The manufacturer is not responsible for any radio or TV interference caused by unauthorized modifications to this equipment. Such modifications could void the user authority to operate the equipment.

FCC ID: 2AAFMRDA0004 (Dongle)  
FCC ID: 2AAFMRDA0003 (Headset)  
Canada (IC) statements:

**This device complies with Industry Canada license-exempt RSS standard(s).**

**Operation is subject to the following two conditions:**

- (1) this device may not cause interference, and
- (2) this device must accept any interference, including interference that may cause undesired operation of the device.

**Le présent appareil est conforme aux CNR d'Industrie Canada applicables aux appareils radio exempts de licence. L'exploitation est autorisée aux deux conditions suivantes : (1) l'appareil ne doit pas produire de brouillage, et (2) l'utilisateur de l'appareil doit accepter tout brouillage radioélectrique subi, même si le brouillage est susceptible d'en compromettre le fonctionnement.**

IC: 10954A-RDA0004 (Dongle)  
IC: 10954A-RDA0003 (Headset)

## COMPLIANCE



Corsair Memory, Inc. declares that this radio equipment model "RDA0003" and "RDA0004" are in compliance with Directive 1995/5/EC and Directive 2011/65/EU. The full text of the EU declaration of conformity can be obtained at [regulatory@corsair.com](mailto:regulatory@corsair.com).

## Important

Read and understand all instructions before you use your Corsair audio product. If damage is caused by failure to follow instructions, the warranty does not apply.

## Safety

### Risk of electric shock or fire!

- Never expose the product and/or accessories to rain or water. Never place liquid containers, such as vases, near the product. If liquids are spilled on or into the product, disconnect it from the power socket immediately. Contact Corsair Customer Service to have the product checked before use.
- Never place the product near naked flames or other heat sources, including direct sunlight.
- Never feed Corsair audio products after midnight.
- Never insert objects into openings on the product.
- Where the mains plug or an appliance coupler is used as the disconnect device, the disconnect device shall remain readily operable.
- Disconnect the product from the power socket before/during lightning storms.
- When you disconnect the power cord, always grip the plug, never the cord.

### Risk of short circuit or fire!

- Before you connect the product to a power socket, ensure that the power voltage matches the value printed on the back or bottom of the product. Never connect the product to a power socket if the voltage is different.
- Never place the product or any objects on power cords or on other electrical equipment.
- If the product is transported in temperatures below 5 degrees Celsius, unpack the product and wait until its temperature matches room temperature before connecting in to a power socket.

### Risk of overheating!

- Never install this product in a confined space. Always leave a space of at least four inches around the product for ventilation. Ensure curtains or other objects never cover the product.

## CONSIGNES DE SÉCURITÉ IMPORTANTES

Dépliant sur la sécurité pour le casque de jeu sans fil VOID Corsair (couvrir les modèles de casques sans fil VOID et SE VOID)

1. Lire les présentes instructions.
2. Conserver ces instructions.
3. Pour savoir comment faire fonctionner et utiliser ce produit, veuillez consulter notre guide de démarrage rapide.
4. Tenir compte de tous les avertissements.
5. Suivre toutes les instructions.
6. Ne pas utiliser cet appareil à proximité de l'eau.
7. Nettoyer uniquement avec un chiffon sec.
8. Ne pas bloquer les ouvertures de ventilation. Installer conformément aux instructions du fabricant.
9. Ne pas installer près d'une source de chaleur, par exemple un radiateur, une grille de distribution de chauffage, un poêle ou tout autre appareil produisant de la chaleur (y compris des amplificateurs).
10. N'utiliser que les attaches/accessoires spécifiés par le fabricant.
11. N'utiliser qu'avec le chariot, le support, le trépied, la plaque de fixation ou la table spécifiés par le fabricant et vendus avec l'appareil. Procéder avec prudence lors des déplacements de l'appareil lorsqu'il est fixé à un chariot, afin d'éviter toute chute pouvant causer des blessures.
12. Débrancher cet appareil en cas d'orage ou s'il reste inutilisé longtemps.
13. Confier l'entretien à un personnel qualifié de maintenance. Il est nécessaire de procéder à un entretien si l'appareil a subi un dégât quelconque, par exemple l'endommagement d'un cordon ou d'une prise d'alimentation, le renversement de liquide ou la chute d'objets dans l'appareil, l'exposition à de la pluie ou de l'humidité, s'il ne fonctionne pas normalement ou après une chute.
14. L'appareil ne doit pas être exposé à des ruissellements ou des éclaboussures, et il est interdit de placer sur l'appareil un objet rempli de liquide, tel qu'un vase par exemple.
15. Attention : pour réduire le risque d'incendie ou d'électrocution, mettez l'appareil à l'abri de la pluie et de l'humidité.
16. Attention : les présentes instructions d'entretien ne s'adressent qu'à des professionnels qualifiés. Pour réduire le risque d'électrocution, ne réaliser aucune opération d'entretien autre que celles indiquées dans les instructions de fonctionnement, à moins d'avoir les qualifications nécessaires pour le faire.
17. Quand le système de déconnexion est assuré par l'alimentation au secteur ou par un coupleur, ce système doit rester entièrement opérationnel.

## SÉCURITÉ DE LA BATTERIE

Produits dotés d'une batterie polymère lithium-ion :

**Vous devez suivre certaines précautions si vous démontez le casque en vue d'une mise au rebut, d'un recyclage, d'une remise à neuf ou d'une réparation.**

1. Ne laissez pas tomber la batterie, ne tapez pas dessus et ne la pliez pas.
2. Valeur d'entrée de la pile : 5 VCC, 1 A (Max)
3. Les courts-circuits des terminaux sont strictement interdits car cela peut endommager la cellule de la batterie.
4. Ne démontez jamais la cellule de la batterie.
5. En démontant la cellule de la batterie, vous risqueriez d'y causer un court-circuit, d'où d'éventuels dégagements gazeux, explosions ou autres

accidents.

6. L'électrolyte de la batterie est nocif.
7. La batterie polymère lithium-ion ne doit contenir aucune fuite d'électrolyte. Cependant, en cas de contact avec la peau ou les yeux, veuillez consulter un médecin. Rincer immédiatement à l'eau claire et une consultation médicale est indispensable.

**Corsair Components, Inc encourage ses clients à recycler les composants électroniques et les batteries rechargeables usagés de manière appropriée.**

### Interdiction de jeter les cellules au feu

8. Vous ne devez jamais incinérer les cellules ni les jeter au feu. Vous risqueriez de les faire exploser, ce qui est très dangereux et interdit.

### Interdiction d'immerger les cellules, notamment dans de l'eau

9. Les cellules ne doivent pas tremper dans des liquides tels que de l'eau, de l'eau de mer, du soda, du jus de fruits, du café ou autre boisson.


### Interdiction d'utiliser les cellules endommagées

10. Il est possible que les cellules soient endommagées en raison de chocs au cours de leur expédition. En cas de défauts, notamment de dommages au niveau d'une enveloppe plastique de la cellule, déformation du boîtier de la cellule, odeur d'électrolyte, fuite d'électrolyte ou autres, les cellules ne doivent pas être utilisées.

11. Les cellules affectées par une odeur ou fuite d'électrolyte ne doivent pas être placées près d'un feu pour éviter qu'elles ne s'enflamment ou explosent.

**Danger : si vous n'utilisez pas le bon type de batterie en cas de remplacement, vous risquez de la faire exploser.**

**Casque de jeu sans fil Corsair VOID : En cas de recyclage ou de mise au rebut de la batterie, vous devez d'abord la retirer conformément au diagramme suivant.**



**En cas de recyclage ou de mise au rebut de la batterie, vous devez d'abord la retirer conformément au diagramme suivant.**

## FCC - ÉTATS-UNIS ET CANADA

Cet équipement a été testé conforme aux restrictions d'un appareil numérique de classe B, conformément à l'article 15 du Code de la FCC. Ces restrictions visent à apporter une protection raisonnable contre les interférences nocives en cas d'installation résidentielle. Cet équipement génère, utilise et peut émettre de l'énergie RF. En cas d'installation et d'utilisation non conformes aux instructions, des interférences seraient susceptibles d'affecter les communications radio. Cependant, nous ne pouvons garantir qu'aucune interférence se produira dans une installation spécifique. Si cet équipement affecte effectivement la réception de votre radio ou votre téléviseur (pour le vérifier, éteignez l'équipement, puis rallumez-le), essayez de corriger cette interférence en appliquant l'une ou plusieurs des mesures suivantes :

- Réorientez ou déplacez l'antenne réceptrice.
- Éloignez davantage l'équipement du récepteur.
- Branchez l'équipement dans une prise d'un autre circuit que celui du récepteur.
- Demandez l'aide du revendeur ou d'un technicien radio/télévision expérimenté.

Cet appareil ne doit pas être placé à côté d'une antenne ou d'un transmetteur, ni fonctionner en même temps. L'exploitation de l'appareil est soumise aux deux conditions suivantes :

- (1) il ne doit pas causer d'interférences nocives ;
- (2) il doit accepter toutes les interférences reçues, notamment celles susceptibles d'affecter son fonctionnement.

### Attention !

Le fabricant ne saurait être tenu responsable des interférences radio ou télévisuelles conséquentes à des modifications non autorisées de cet équipement.

FCC ID: 2AAFMRDA0004 (clef informatique)

FCC ID: 2AAFMRDA0003 (audio casque)

Canada (IC) Déclarations:

Cet appareil est conforme à la norme RSS-210 des règles IC. Son fonctionnement est soumis aux deux conditions suivantes:

- (1) Le dispositif ne peut causer d'interférences nuisibles, et
  - (2) Cet appareil doit accepter toute interférence reçue, y compris interférences pouvant provoquer un fonctionnement indésirable.
- IC: 10954A-RDA0004 (clef informatique)  
IC: 10954A-RDA0003 (audio casque)

## CONFORMITÉ



Corsair Memory, Inc. déclare par la présente que ces modèles d'équipement radio "RDA0003" et "RDA0004" sont conformes aux directives 1995/5/EC et 2011/65/EU. L'intégralité du document de déclaration de conformité aux directives de l'Union européenne peut être obtenue en envoyant un courrier électronique à [regulatory@corsair.com](mailto:regulatory@corsair.com).

## Important

Il est impératif de lire et de comprendre toutes les instructions avant d'utiliser votre produit audio personnel Corsair. En cas de dégât lié à l'absence de respect des instructions, la garantie est annulée.

## Sécurité

### Risque d'électrocution ou d'incendie !

- Ne jamais exposer le produit ni ses accessoires à la pluie ou à l'eau. Ne jamais placer de conteneurs de liquide, tels que des vases, à proximité du produit. Si du liquide est renversé sur ou dans le produit, débrancher immédiatement la prise d'alimentation. Contacter le service après-vente de Corsair afin de faire vérifier le produit avant toute utilisation.
- Ne jamais placer le produit près de flammes ou autres sources de chaleur, y compris les rayons directs du soleil.
- Ne jamais insérer d'objets dans les ouvertures du produit.
- Quand le système de déconnexion est assuré par l'alimentation au secteur ou par un coupleur, ce système doit rester entièrement opérationnel.
- Débrancher le produit de la prise de courant en cas d'orage.
- Pour couper l'alimentation, tirer sur la prise et non pas sur le cordon.

### Risque de court-circuit ou d'incendie !

- Avant de brancher le produit à une prise de courant, il faut s'assurer que la tension est égale à celle imprimée au dos ou en dessous du produit. Ne jamais brancher le produit à une prise de courant si la tension est différente.
- Ne jamais placer le produit ou tout autre objet sur les cordons d'alimentation ou autre équipement électrique.
- S'il est transporté à des températures inférieures à 5 °C, déballez le produit et attendez que sa température atteigne celle de la pièce avant de le brancher.

### Risque de surchauffe !

- Ne jamais installer ce produit dans un espace réduit. Toujours laisser un espace d'au moins 10 cm tout autour du produit pour des raisons de ventilation. S'assurer que le produit n'est jamais couvert par des rideaux ou d'autres objets.

## WICHTIGE SICHERHEITSMITTEILUNGEN

Sicherheitsbroschüre für Corsair VOID Wireless Gaming-Headset (für VOID Wireless und VOID Wireless SE)

1. Lesen Sie diese Anweisungen.
2. Bewahren Sie diese Anweisungen auf.
3. Informationen zur Inbetriebnahme und Verwendung des Produkts finden Sie in der Schnellstartanleitung.
4. Beachten Sie alle Warnhinweise.
5. Befolgen Sie alle Anweisungen.
6. Verwenden Sie dieses Gerät nicht in der Nähe von Wasser.
7. Verwenden Sie zum Reinigen ausschließlich trockene Tücher.
8. Blockieren Sie keine Lüftungsöffnungen. Befolgen Sie beim Installieren die Anweisungen des Herstellers.
9. Verwenden Sie das Gerät nicht neben Wärmequellen wie Heizkörpern, Heißluftauslässen, Öfen oder anderen wärmeerzeugenden Geräten (einschließlich Verstärkern).
10. Verwenden Sie nur vom Hersteller vorgegebene Zusatz-/Zubehörteile.
11. Verwenden Sie das Gerät nur mit Wagen, Ständern, Stativen, Haltevorrichtungen oder Tischen, die vom Hersteller vorgegeben sind oder mit dem Gerät verkauft wurden. Achten Sie bei Verwendung eines Wagens darauf, dass der Wagen mitsamt dem Gerät beim Bewegen nicht umkippt und Verletzungen verursacht.
12. Ziehen Sie den Stecker des Geräts bei Gewittern oder längerer Nichtverwendung aus der Steckdose.
13. Lassen Sie alle Wartungsarbeiten von qualifiziertem Servicepersonal ausführen. Eine Wartung ist erforderlich, wenn das Gerät in irgendeiner Form Schaden genommen hat, beispielsweise am Netzkabel und -stecker, durch Flüssigkeiten oder Objekte, die in das Gerät gelangt sind, bei Nässeinwirkungen wie Regen oder Feuchtigkeit, bei Betriebsstörungen oder durch Fallenlassen.
14. Das Gerät darf keinen tropfenden oder spritzenden Flüssigkeiten ausgesetzt werden. Stellen Sie außerdem keine mit Flüssigkeiten gefüllten Gegenstände wie Blumenvasen auf das Gerät.
15. Warnhinweis: Um die Brand- bzw. Stromschlaggefahr zu verringern, darf dieses Gerät weder Regen noch Feuchtigkeit ausgesetzt werden.
16. Vorsicht: Diese Wartungsanweisungen gelten nur für Fachpersonal. Wenn Sie nicht vom Fach sind, sollten Sie nur die in der Gebrauchsanleitung beschriebenen Wartungsarbeiten durchführen, um sich keiner Stromschlaggefahr auszusetzen.
17. Wenn der Netzstecker oder eine Steckvorrichtung zum Abschalten des Geräts verwendet wird, ist darauf zu achten, dass dieser bzw. diese funktionstüchtig bleibt.

### Akkusicherheit

Für Produkte mit einem Lithium-Ionen-Polymer-Akku:

**Beachten Sie die Sicherheitshinweise, wenn Sie ein Headset auseinanderbauen, um es zu entsorgen, zu recyceln, zu reparieren oder aufzuladen.**

1. Lassen Sie den Akku nicht fallen und schützen Sie ihn vor Stoß- oder Biegebelastung.
2. Batteriespeisung: 5 VDC, 1 A(max)
3. Das elektrische Kurzschließen des Akkus ist strengstens verboten, da dies die Akkuzelle beschädigen kann.
4. Die Akkuzelle darf unter keinen Umständen zerlegt werden.

5. Durch das Zerlegen der Akkuzelle kann es zu einem internen Kurzschluss und in der Folge zu Gasbildung, Explosionen oder anderen Gefahrensituationen kommen.
6. Das in Akkus enthaltene Elektrolyt ist schädlich.
7. Lithium-Ionen-Polymer-Akkus enthalten in der Regel keine Elektrolyte in flüssigem Zustand. Im Fall von Kontakt mit Haut oder Augen sollte ein Arzt aufgesucht werden. Der Arzt sollte das Elektrolyt umgehend mit destilliertem Wasser waschen und weitere ärztliche Beratung anbieten.

**Corsair Components, Inc. legt den Kunden das ordnungsgemäße Recyceln gebrauchter elektronischer Hardware und Akkus nahe.**

### Akku nicht ins Feuer werfen

8. Werfen Sie den Akku unter keinen Umständen ins Feuer. Dies könnte zur Explosion der Akkuzelle führen.

### Akku nicht in Flüssigkeiten tauchen

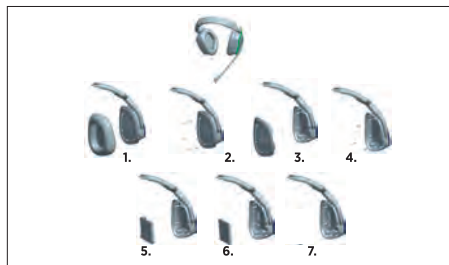
9. Die Akkuzellen dürfen unter keinen Umständen in Kontakt mit Flüssigkeiten wie Wasser, Meerwasser, Getränken usw. kommen.

### Beschädigte Akkus nicht verwenden

10. Akkus können Transportschäden erleiden. Wenn das Produkt auf irgendeine Weise beschädigt ist (z. B. Beschädigung der Kunststoffhülle des Akkus, Verformung des Akkupacks, Elektrolyt-Geruch, Elektrolyt-Austritt), darf der Akku nicht verwendet werden.
11. Wenn Sie einen Elektrolyt-Geruch wahrnehmen oder einen Elektrolyt-Austritt bemerken, halten Sie den Akku von offenem Feuer fern, um Brand- oder Explosionsgefahr zu vermeiden.

**Achtung: Bei Ersatz des Akkus durch einen ungeeigneten Akkutyp besteht Explosionsgefahr.**

**Corsair Gaming VOID Wireless Gaming-Headset: Entfernen Sie den Akku wie in der Abbildung unten gezeigt, um ihn zu recyceln oder zu entsorgen.**



**Entsorgen Sie gebrauchte Akkus gemäß den geltenden gesetzlichen Bestimmungen.**

## FCC – USA UND CANADA

Dieses Gerät wurde getestet und entspricht den in Teil 15 der FCC-Richtlinie festgelegten Grenzwerten für digitale Geräte der Klasse B. Diese Grenzwerte dienen dem Schutz vor schädlichen Störungen in Wohngebieten. Dieses Gerät erzeugt und benützt Funkfrequenzenergie. Wenn es nicht gemäß den Anweisungen installiert und verwendet wird, kann es Störungen der Funkkommunikation verursachen. Es gibt jedoch keine Garantie dafür, dass bei bestimmten Anwendungen keine Störungen auftreten. Falls dieses Gerät den Radio- oder Fernsehempfang stört (Überprüfen Sie dies durch Ein- und Ausschalten des Geräts), können Sie diese Funkstörungen möglicherweise durch eine oder mehrere der folgenden Maßnahmen beheben:

- Richten Sie die Empfangsantenne neu aus oder platzieren Sie sie an einem anderen Ort.
- Vergrößern Sie den Abstand zwischen dem Gerät und dem Empfänger.
- Schließen Sie das Gerät und den Empfänger an unterschiedliche Stromkreise an.
- Wenden Sie sich an den Händler oder einen erfahrenen Radio-/Fernsehtechniker.

Das Gerät darf nicht zusammen mit anderen Antennen oder Sendern aufgestellt oder betrieben werden. Für den Betrieb gelten die folgenden zwei Bedingungen:

- (1) Dieses Gerät darf keine Störungen verursachen.
- (2) Dieses Gerät muss alle Störungen akzeptieren, einschließlich solcher, die evtl. den Betrieb beeinträchtigen.

### Achtung!

Der Hersteller übernimmt keine Verantwortung für Radio- oder Fernsehstörungen, die durch nicht autorisierte Modifikationen dieses Geräts verursacht werden. Durch derartige Modifikationen verliert der Anwender das Recht zum Betrieb des Geräts. Hiermit bestätigt Corsair Components, Inc., dass dieses Gerät den grundlegenden Anforderungen und anderen relevanten Vorschriften der Richtlinie 1999/5/EC entspricht.

## EINHALTUNG VON RICHTLINIEN



Corsair Memory, Inc. erklärt, dass diese Funkeinrichtungen Modell „RDA0003“ und „RDA0004“ den Richtlinien 1995/5/EC und 2011/65/EU entsprechen. Der volle Text der EU-Konformitätserklärung kann unter [regulatory@corsair.com](mailto:regulatory@corsair.com) eingesehen werden.

### Wichtig

Stellen Sie sicher, dass Sie vor Verwendung Ihres Corsair Audioproducts alle Anweisungen gelesen und verstanden haben. Wenn die Nichtbefolgung der Anweisungen zu Schäden führt, verfällt die Garantie.

### Sicherheit

#### Stromschlag- oder Brandgefahr!

- Lassen Sie das Produkt und Zubehör nie in Berührung mit Regen oder Wasser kommen. Stellen Sie nie Flüssigkeitsbehälter wie Blumenvasen in der Nähe des Produkts auf. Wenn Flüssigkeit auf das Produkt verschüttet wurde

oder in dieses eingedrungen ist, trennen Sie es sofort von der Steckdose. Lassen Sie das Produkt vom Corsair Kundenservice überprüfen, bevor Sie es wieder verwenden.

- Legen Sie das Produkt nie in die Nähe von offenem Feuer oder anderen Wärmequellen. Schützen Sie es beispielsweise auch vor direktem Sonnenlicht.
- Stecken Sie nie Gegenstände in Öffnungen des Produkts.
- Wenn der Netzstecker oder eine Steckvorrichtung zum Abschalten des Geräts verwendet wird, ist darauf zu achten, dass dieser bzw. diese funktionstüchtig bleibt.
- Vor Gewittern ist das Produkt von der Steckdose zu trennen.
- Ziehen Sie das Netzkabel beim Trennen von der Steckdose immer am Stecker, nie am Kabel.

### Kurzschluss- oder Brandgefahr!

- Stellen Sie vor dem Anschließen des Produkts an eine Steckdose sicher, dass die Netzspannung mit dem Wert übereinstimmt, der auf der Rück- oder Unterseite des Produkts angegeben ist. Schließen Sie das Produkt an eine Steckdose mit einer abweichenden Netzspannung an.
- Stellen Sie das Produkt oder andere Gegenstände nie auf Netzkabel oder andere elektrische Geräte.
- Wenn das Produkt bei Temperaturen unter 5° C transportiert wurde, warten Sie nach dem Auspacken des Produkts, bis es Zimmertemperatur erreicht hat, bevor Sie es an eine Steckdose anschließen.

### Überhitzungsgefahr!

- Stellen Sie dieses Produkt nie in engen Räumen auf. Lassen Sie immer mindestens zehn Zentimeter Abstand zum Produkt, um die Luftzirkulation nicht zu behindern. Stellen Sie sicher, dass Vorhänge oder andere Gegenstände das Produkt nie bedecken.

## INFORMAZIONI IMPORTANTI SULLA SICUREZZA

Oposculo sulla sicurezza delle cuffie da gioco wireless Corsair VOID (versioni wireless VOID e VOID SE)

1. Leggere le istruzioni.
2. Conservare le istruzioni.
3. Per informazioni sul funzionamento e sull'utilizzo del prodotto, consultare la guida introduttiva.
4. Fare attenzione a tutte le avvertenze.
5. Seguire le istruzioni.
6. Non utilizzare l'apparecchio in prossimità di acqua.
7. Pulire solo con un panno asciutto.
8. Non ostruire le ventole. Eseguire l'installazione nel rispetto delle istruzioni del produttore.
9. Non installare in prossimità di fonti di calore quali termosifoni, bocchette di riscaldamento, stufe o altri apparecchi (inclusi gli amplificatori) che producono calore.
10. Utilizzare solo i dispositivi opzionali e gli accessori specificati dal produttore.
11. Utilizzare l'apparecchio solo con un carrello, un sostegno, un treppiedi, una staffa o un tavolo di tipo specificato dal produttore o venduto con l'apparecchio stesso. Se si utilizza un carrello, spostarlo con attenzione per evitare infortuni causati da un eventuale ribaltamento.
12. Scollegare l'apparecchio dalla presa di corrente in caso di temporale o quando non viene utilizzato per lunghi periodi di tempo.
13. Per qualsiasi intervento di manutenzione, rivolgersi a personale di assistenza qualificato. Gli interventi di manutenzione sono necessari nel caso in cui l'apparecchio venga danneggiato, per esempio, per danneggiamenti della spina o del cavo di alimentazione, rovesciamento di liquidi o caduta di oggetti sull'apparecchio, esposizione a pioggia o umidità, anomalie di funzionamento o cadute subite dall'apparecchio.
14. Proteggere l'apparecchio da sgocciolamento o spruzzi e non collocare su di esso oggetti contenenti liquidi, come ad esempio vasi da fiori.
15. Avvertenza: per ridurre il rischio di incendi o scosse elettriche, proteggere l'apparecchio da pioggia e umidità.
16. Attenzione: queste istruzioni di manutenzione sono rivolte esclusivamente al personale qualificato. Se non si è esperti, per ridurre il rischio di scosse elettriche non effettuare interventi di manutenzione all'interno di quelli contenuti nelle istruzioni per l'installazione.
17. Se utilizzati per scollegare il dispositivo, la presa elettrica o l'accoppiatore devono essere sempre accessibili.

### Precauzioni sull'uso delle batterie

Per i prodotti che utilizzano batterie ai polimeri di litio (LIP):

**È necessario adottare le dovute precauzioni nel caso in cui le cuffie vengano smontate ai fini di smaltimento, riciclo, alterazione o riparazione.**

1. Non tirare, colpire o piegare la batteria.
2. Ingresso batteria: 5 VCC, 1A(Max)
3. Mettere in corto circuito i terminali della batteria è severamente proibito, in quanto potrebbe danneggiare la cellula della batteria.
4. Non smontare mai la cellula della batteria.
5. Lo smontaggio della cellula della batteria potrebbe causare un corto circuito interno alla cellula, il quale potrebbe generare fuoriuscite di gas, esplosioni o altri pericoli.
6. Gli elettroliti della batteria sono nocivi
7. Generalmente, le batterie LIP non sono soggette a fuoriuscite di elettroliti, ma nel caso in cui questi entrino in contatto con la pelle o con gli occhi,

consultare immediatamente un medico. Affidarsi al parere di un medico; il quale dovrà sciocquare immediatamente con acqua corrente la parte interessata.

**Corsair Components, Inc incoraggia i propri clienti a riciclare adeguatamente gli apparecchi elettronici usati e le batterie ricaricabili.**

### Divieto di smaltimento delle batterie nel fuoco

8. Non incenerire o gettare le batterie nel fuoco. Tali operazioni sono proibite in quanto potrebbero causare un'esplosione, nonché esporre a un notevole rischio.

### Divieto di immersione delle batterie in acqua e altri liquidi

9. Non immergere mai le batterie in acqua o liquidi simili, acqua del mare, bevande analcoliche, succhi di frutta, caffè, ecc..


### Divieto di utilizzo delle batterie danneggiate

10. Le batterie possono subire danneggiamenti durante le fasi di trasporto o immagazzinamento. In caso di anomalie, come ad esempio, danneggiamento del rivestimento della batteria, alterazione della confezione, strano odore o fuoriuscita di elettroliti o altro, non utilizzare le batterie.

11. Le batterie con uno strano odore o fuoriuscita di elettroliti devono essere conservate lontano dal fuoco per evitare esplosioni o incendi.

**Attenzione: l'utilizzo di batterie non compatibili può essere causa di incendio.**

**Cuffie da gioco wireless Corsair VOID: Per il riciclo e lo smaltimento, rimuovere prima di tutto la batteria come indicato nella figura sotto.**



**Smaltire le batterie in base alle normative locali.**

## FCC - STATI UNITI E CANADA

Questo apparecchio è stato collaudato ed è risultato conforme ai limiti per i dispositivi digitali di classe B, in osservanza della sezione 15 delle norme FCC. Tali limiti sono concepiti per garantire un'adeguata protezione da interferenze dannose in installazioni di tipo residenziale. Questo apparecchio genera e può emettere energia a radiofrequenza e, se non installato ed utilizzato secondo le istruzioni, può causare interferenze dannose alle comunicazioni radio. Tuttavia, non è possibile garantire l'assenza di interferenze in una particolare installazione. Se questo apparecchio dovesse causare interferenze dannose alla ricezione radio o televisiva, individuabili accendendo e spegnendo l'apparecchio, si consiglia di correggere l'interferenza adottando almeno uno dei seguenti provvedimenti:

- Orientare o posizionare nuovamente l'antenna del ricevitore.
- Aumentare la distanza tra l'apparecchio e il ricevitore.
- Collegare l'apparecchio a una presa su un circuito diverso da quello a cui è collegato il ricevitore.
- Rivolgersi al rivenditore o un tecnico radio-televisivo per ulteriore assistenza.

Questo apparecchio non può essere utilizzato in congiunzione con altri trasmettitori o antenne o collocato in prossimità di tali dispositivi. Il funzionamento è soggetto alle seguenti condizioni:

- (1) l'apparecchio non deve causare interferenze dannose, e
- (2) l'apparecchio deve accettare le interferenze ricevute, comprese quelle che potrebbero causare anomalie nel funzionamento.

### Attenzione!

Il produttore non si assume la responsabilità di qualsiasi interferenza radio o televisiva causata da modifiche dell'apparecchio non autorizzate. Tali modifiche potrebbero contravvenire l'autorizzazione concessa all'utente per l'utilizzo dell'apparecchio.

## CONFORMITÀ



Corsair Memory, Inc. dichiara i modelli "RDA0003" e "RDA0004" di apparecchiature radio sono conformi alle Direttive 1995/5/EC e 2011/65/EU. Il testo integrale della Dichiarazione di conformità UE può essere richiesto all'indirizzo regulatory@corsair.com.

### Importante

Assicurarsi di aver letto e capito tutte le istruzioni prima di utilizzare il prodotto audio Corsair. I danni provocati dal mancato rispetto delle istruzioni non saranno coperti dalla garanzia.

### Avvertenze generali

#### Pericolo di incendio o di scossa elettrica!

- Non esporre il prodotto e gli accessori ad acqua o pioggia. Non collocare contenitori di liquidi, come vasi da fiori, in prossimità del prodotto. In caso di rovesciamento di liquidi sopra o dentro il prodotto, scollegare immediatamente il cavo di alimentazione. Contattare il servizio di assistenza Corsair per un collaudo del prodotto prima dell'utilizzo.
- Non collocare il prodotto in prossimità di fiamme libere o altre fonti di calore, compresa la luce diretta del sole.
- Non inserire oggetti nelle aperture del prodotto.
- Se utilizzati per scollegare il dispositivo, la presa elettrica o l'accoppiatore devono essere sempre accessibili.
- Scollegare il prodotto dalla presa di alimentazione prima dell'arrivo di un temporale.
- Quando si scollega il cavo di alimentazione, tirare la spina e non il cavo.

#### Pericolo di corto circuito!

- Prima di collegare il prodotto alla presa di alimentazione, assicurarsi che la tensione corrisponda al valore indicato sul retro o sulla parte inferiore del prodotto. Se la tensione ha un valore diverso, non collegare il prodotto alla presa di alimentazione.
- Non collocare il prodotto o altri oggetti sul cavo o su altre apparecchiature elettriche.
- Se il trasporto del prodotto avviene a una temperatura inferiore ai 5°C, rimuovere il prodotto dalla confezione e attendere che raggiunga la temperatura ambiente prima di collegarlo alla presa di alimentazione.

#### Pericolo di surriscaldamento!

- Non installare il prodotto in uno spazio limitato. Lasciare sempre uno spazio di almeno dieci centimetri intorno al prodotto per garantire un'adeguata ventilazione. Evitare che il prodotto venga coperto da tende o altri oggetti.

## INFORMACIÓN DE SEGURIDAD IMPORTANTE

Folieto de seguridad de los auriculares Corsair VOID Wireless Gaming (versiones VOID Wireless y VOID Wireless SE)

1. Lea estas instrucciones.
2. Guarde estas instrucciones.
3. Para obtener más información sobre el funcionamiento y uso de este producto, consulte la guía rápida del usuario.
4. Preste atención a todas las advertencias.
5. Siga todas las instrucciones.
6. No utilice este aparato cerca del agua.
7. Limpíelo solo con un paño seco.
8. No bloquee las rejillas de ventilación. Instale el aparato de acuerdo con las instrucciones del fabricante.
9. No realice la instalación cerca de fuentes de calor, como radiadores, estufas u otros aparatos (incluidos los amplificadores) que produzcan calor.
10. Utilice únicamente los accesorios o complementos especificados por el fabricante.
11. Utilice el aparato únicamente con el carrito, la base, el trípode, el soporte o la mesa vendidos con el mismo o especificados por el fabricante. Si usa un carrito para desplazar el aparato, utilícelo con cuidado para evitar que vuelque y cause lesiones.
12. Desenchufe el aparato durante tormentas eléctricas o cuando no vaya a utilizarlo durante un largo periodo de tiempo.
13. Para cualquier reparación, recurra a personal cualificado. El mantenimiento es necesario cuando el aparato haya sufrido algún tipo de deterioro, como daños en el cable de alimentación o en el enchufe, se hayan derramado líquidos o hayan caído objetos sobre él, haya estado expuesto a la lluvia o a un ambiente húmedo, no funcione con normalidad o haya caído al suelo.
14. No coloque el aparato en lugares con goteras o donde pueda recibir salpicaduras, y evite colocar objetos con líquidos, como jarrones, sobre el aparato.
15. Advertencia: para reducir el riesgo de quemaduras o descargas eléctricas, no utilice el aparato bajo la lluvia o en lugares húmedos.
16. Precaución: estas instrucciones de mantenimiento solo deben ser utilizadas por personal cualificado. Para reducir el riesgo de descargas eléctricas, realice únicamente las operaciones de mantenimiento aquí especificadas, a no ser que cuente con la formación necesaria.
17. Si la desconexión se realiza retirando el enchufe a la red eléctrica o un adaptador, debe ser posible acceder a este de manera fácil y rápida.

### Cuidado de la batería

Para productos que utilizan batería de polímero de ion de litio (LiPB, por sus siglas en inglés):

**Asegúrese de seguir las siguientes precauciones si desea desmontar los auriculares para desecharlos, reciclarlos, reacondicionarlos o repararlos.**

1. No someta la batería a golpes, caídas o presiones intensas.
2. Entrada de la batería: 5 VCC, 1 A (Máx)
3. No cortocircuite las terminales de la batería bajo ningún concepto, ya que las celdas de la misma podrían sufrir daños.
4. No intente desmontar las celdas de la batería bajo ningún concepto, ya que podría causar un cortocircuito interno y provocar explosiones o fugas de gases nocivos, entre otros peligros.
5. Recuerde que los electrolitos que contiene la batería son nocivos.
7. Las baterías LiPB no suelen contener electrolitos en forma líquida; sin

embargo, si por algún motivo los electrolitos que contienen entran en contacto con la piel o los ojos, acuda inmediatamente al médico. Limpie inmediatamente la parte afectada con agua corriente mientras espera a recibir tratamiento médico.

**Corsair Components, Inc. incita a los clientes a reciclar el hardware electrónico utilizado y las baterías recargables de forma apropiada.**

### No arrojar al fuego

8. No exponga las celdas de la batería a las llamas ni las arroje al fuego. Además de estar prohibido, esto puede ocasionar explosiones y resulta extremadamente peligroso.

### No sumergir

9. Las celdas de la batería nunca deben exponerse a líquidos, lo que incluye agua dulce, agua marina y bebidas como refrescos, zumos o café, entre otras.

### No usar celdas dañadas

10. Las celdas de la batería pueden sufrir daños durante el transporte. Si observa algún tipo de anomalía, como daños o abolladuras en la cubierta de la celda, olor a productos químicos o fugas de electrolitos, no utilice la celda afectada.
11. Las celdas que desprendan olor a productos químicos o presenten fugas de electrolitos deben situarse en un lugar alejado de las llamas para evitar posibles incendios o explosiones.

**Atención: si se sustituye una batería por otra de un modelo incorrecto, pueden producirse explosiones.**

**Auriculares Corsair Gaming VOID Wireless: Para reciclar o desechar la batería, retirela del aparato tal y como se indica en el diagrama siguiente.**



**A la hora de deshacerse de una batería usada, asegúrese de respetar la normativa vigente en su país o región.**

## FCC (ESTADOS UNIDOS DE AMÉRICA Y CANADÁ)

Este equipo ha sido sometido a las pruebas pertinentes y ha quedado demostrado que cumple los límites establecidos para aparatos digitales de categoría B, tal y como estipula el apartado 15 de la normativa de la FCC. Estos límites están diseñados para proporcionar una protección adecuada frente a las interferencias perjudiciales en instalaciones residenciales. Este equipo genera, utiliza y puede irradiar energía de radiofrecuencia; si no se instala y se utiliza de acuerdo con las instrucciones, podría ocasionar interferencias perjudiciales para las comunicaciones de radio. No obstante, no se puede garantizar que no se puedan producir este tipo de interferencias en una instalación en particular. Si nota interferencias en la recepción de radio o televisión, compruebe si este aparato es el responsable apagándolo y volviéndolo a encender. En caso afirmativo, pruebe los siguientes pasos para tratar de corregir el problema:

- Reoriente o cambie de lugar la antena de recepción.
- Aumente la separación entre el aparato y el receptor.
- Enchufe el aparato a una toma de corriente situada en un circuito distinto del de la toma donde está conectado el receptor.
- Solicite ayuda al distribuidor o a un técnico de radio y televisión cualificado.

Este aparato no debe colocarse al lado de otras antenas o transmisores ni usarse de forma conjunta con estos. El uso del aparato está sujeto a dos condiciones:

- (1) el aparato no puede causar interferencias perjudiciales; y
- (2) el aparato debe admitir cualquier interferencia perjudicial que reciba, lo que incluye aquellas que puedan causar un funcionamiento indebido.

### Atención:

El fabricante no se hace responsable de las interferencias de radio o televisión que puedan deberse a modificaciones no autorizadas de este equipo. Además, dichas modificaciones pueden anular la autoridad del usuario para utilizar este equipo:

## CUMPLIMIENTO



Corsair Memory, Inc. declara que los equipos de radiofrecuencia modelos "RDA0003" y "RDA0004" cumplen con la Directiva 1995/5/EC y con la Directiva 2011/65/EU. El texto completo de la declaración de conformidad de la UE puede obtenerse en [regulatory@corsair.com](http://regulatory@corsair.com).

### Importante

Lea detenidamente las instrucciones completas antes de utilizar su producto de audio de Corsair. Si se produjese algún tipo de daño por no haber seguido estas instrucciones, la garantía no lo cubrirá.

### Seguridad

#### Riesgo de quemaduras o descargas eléctricas.

- Nunca utilice el producto y los accesorios bajo la lluvia o dentro del agua. Nunca coloque recipientes con productos líquidos, como jarrones, cerca del producto. Si se derraman líquidos sobre el producto o dentro de él, desconéctelo inmediatamente de la toma de corriente. Póngase en contacto con el servicio de atención al cliente de Corsair para que un técnico compruebe su producto antes de utilizarlo.
- Nunca coloque el producto cerca de llamas descubiertas u otras fuentes de calor, incluida la luz solar directa.
- Nunca inserte objetos en las aberturas del producto.
- Si la desconexión se realiza retirando el enchufe a la red eléctrica o un adaptador, debe ser posible acceder a este de manera fácil y rápida.
- En caso de tormenta, desconecte el producto de la toma de corriente.
- Cuando desconecte el cable de alimentación, tire siempre del enchufe y no del cable.

#### Riesgo de cortocircuitos o quemaduras

- Antes de conectar el producto al zócalo de alimentación, asegúrese de que el voltaje coincide con el valor indicado en la parte trasera o inferior del producto. Nunca conecte el producto a un zócalo de alimentación con un voltaje diferente.
- Nunca coloque el producto o cualquier objeto sobre cables de alimentación u otros equipos eléctricos.
- Si transporta el producto a una temperatura inferior a 5° C, sáquelo de su embalaje y espere a que su temperatura coincida con la de la habitación donde se encuentra antes de conectarlo a un zócalo de alimentación.

#### Riesgo de sobrecalentamiento.

- Nunca instale el producto en un espacio reducido. Deje siempre un espacio de al menos 10 cm alrededor del producto para facilitar su ventilación. Asegúrese de no cubrir el producto con cortinas u otros objetos.