



Original Equipment to the Industry™


Chain and Bar Fit-up Chart

Find the correct replacement parts for your chain saw.

This guide offers **four** methods to find the correct replacement parts for your chain saw:

- 1 Match the physical features of your worn chain with Oregon® chain. **COVER** →
- 2 Cross reference mechanical stamps on your worn chain with Oregon® chain. **PAGE 2**
- 3 Get replacement parts for saws sold at Lowe's. **PAGE 3**
- 4 Look up your saw manufacturer and model. **PAGE 11**

1 Pick the one that matches your chain



2 Count your drive links.



3 Step 1 plus Step 2 determines your part number

For example, if your chain matched the "D" chain (left) and you count 72 drive links, your part number is:



QUICK TIP

Replacement part numbers for Oregon® chain can be found on the Gold ID Link.



Find Replacement Chain by Comparing to Your Old Chain

Oregon® Reference



Step 1: Determine Chain Type

The cutter and/or drive link stamp on your current chain will determine Oregon® chain type.

	Oregon®, Husqvarna®, Dolmar® or unbranded							Carlton®							Stihl® Cutter stamp required for Stihl® match-up.				Powercare® / Trilink®					
Drive Link Stamp	20, 23, 33, 37, 486, 082	21, 24, 27, 34, 38, 085, 086	22, 26, 28, 35	95, 30	46, 47, 72, 80, 82, 496	90, 290	91, 36, 092	A1	K1	K2	K3	K4	N4	N1	1		3		6	R1	G3	H3	R3	
Cutter Stamp	—	—	—	—	—	—	—	—	—	—	—	—	—	—	325	PN	325	P	3/8	325	—	—	—	—
Oregon® Chain Type	H	J	L	G	D	R	S	D	H	J	L	G	R	S	G	R	H	S	D	L	R	H	D	S

Step 2: Count Your Drive Links

The drive links are the links that protrude toward the inside of the chain loop.



Step 3: Identify Oregon® Part Number


If you've determined a chain type (step 1) and number of drive links (step 2), you have all the information you need to find a replacement chain. Simply pair the letter (chain type) with the number (drive links).

example >>> **If your chain matched the "D" chain and you counted "72" drive links, your part number is:**

D72

Look for the Gold ID Link First

Most Oregon® chains are fitted with a gold-colored tie strap stamped with an Oregon® part number. If you have a chain without a Gold Link use the Chain-to-Chain (left), Lowe's Saws (pg. 3), or All Saw Model (pg. 11) fit-up options.



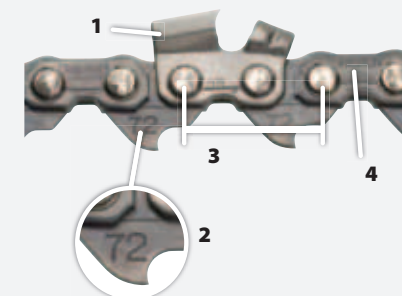
Part Numbers

The prefix letter is a code for the saw chain part number (**S52**). The number represents the number of drive links in the chain loop (**52**).



Chain Structure

1. Cutter link
2. Drive link with part number stamp
3. Distance ÷ 2 = Pitch
4. Tie strap



Lowe's 2010 Model Replacement Chains & Accessories

2009 & Older Lowe's Model Bars & Chains Found on Pages 11–40

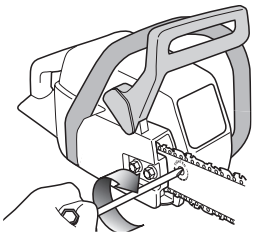
	Single Pack		2-Pack		INTENZ® Combo (Quick Adjust™)		Bar/Chain Combo		File		PowerSharp®			
	OREGON® Item No.	LOWE'S® Item No.	OREGON® Item No.	LOWE'S® Item No.	OREGON® Item No.	LOWE'S® Item No.	OREGON® Item No.	LOWE'S® Item No.	Size	LOWE'S® Item No.	Chain & Stone	LOWE'S® Item No.	Bar & Sharpener	LOWE'S® Item No.
BLACK & DECKER®														
8 in. — NPP2018	R34	39865	—	—	—	—	—	—	5/32 in.	91385 or 91398	—	—	—	—
POULAN®														
14 in. — P3314	S52 ●	91363	S52	261458	—	—	27856	91381	5/32 in.	91385 or 91398	PS52	329706	539453	303683
16 in. — P3816	S56 ●	96481	S56	261460	504320	102363	27857	91390	5/32 in.	91385 or 91398	PS56	329708	539455	329702
10 in. — PLN1510	S39	109534	—	—	—	—	—	—	5/32 in.	91385 or 91398	—	—	—	—
POULAN PRO®														
18 in. — PP4218AVX	S62 ●	97594	S62	261462	504322	102582	39272	97595	5/32 in.	91385 or 91398	PS62	329709	539457	329704
20 in. — PP4620AV / AVX	H78 ●	96420	—	—	504323	102604	37977	96403	3/16 in.	91385 or 91398	—	—	—	—
8 in. — PP446ET	R34	39865	—	—	—	—	—	—	5/32 in.	91385 or 91398	—	—	—	—
8 in. — PP258TP	R34	39865	—	—	—	—	—	—	5/32 in.	91385 or 91398	—	—	—	—
TROY-BILT®														
8 in. — TPPS	R34	39865	—	—	—	—	—	—	5/32 in.	91385 or 91398	—	—	—	—
WORX®														
16 in. — 303.1	S57	261454	—	—	—	—	—	—	5/32 in.	91385 or 91398	—	—	—	—
	Husqvarna® & Oregon® Chain				Husqvarna® Bar									
HUSQVARNA®														
14 in. — 235	S52 / H3652	91363	S52	261458	HLN280-52	—	27856	91381	5/32 in.	91385 or 91398	PS52	329706	539453	303683
16 in. — 435	H30-66	192777	—	—	HLN250-66	192776	—	—	3/16 in.	199239 or 41169	—	—	—	—
18 in. — 445	H30-72	192777	—	—	HLN250-72	192778	—	—	3/16 in.	199239 or 41169	—	—	—	—
20 in. — 455	H80-72	192781	—	—	FT280-72	192780	—	—	7/32 in.	91387 or 41205	—	—	—	—

●●●● Colored icons represent Poulan® Color Match® designations.

If you have trouble finding the correct chain or bar for your chain saw call: 800.223.5168.

INTENZ® Tensioning, Maintenance, and Saw Chain Specifications

INTENZ® In-bar Chain Tensioning System



The INTENZ® system simplifies chain tensioning and helps extend the life of the bar and chain for improved cutting performance. Plus, chain tensioning is easier, faster and more accurate than using traditional tensioning methods.

IMPORTANT

Carefully follow the instructions included with the replacement bar and chain. **You must loosen the bar-mounting nuts before tensioning the bar and be sure to tighten the bar-mounting nuts after tensioning.**



WARNING If your chain saw is not equipped with an in-bar tensioning system, you must first remove the existing tension adjustment system (typically a pin and screw) in order for the INTENZ® system to function.

WARNING Do not use standard non-INTENZ® bars on chain saws without a tensioning pin and screw. Chain tension cannot be maintained on a non-INTENZ® bar without the saw's tensioning pin and screw.


ANSI Kick Back Rating

The saw chain in this document is low-kickback chain. It met the reduced kickback requirements of ANSI B175.1 when tested on a representative sample of chain saws. **All cutting chains can kick back, which may result in severe personal injury to the saw operator or bystanders.** Operate your saw safely. Read all warnings in your chain saw operator manual.

Summary Specifications of OREGON® Saw Chain

Chain Types	Chain Class									
	S	R	D	G	H*	J*	L*			
Chain Types	91 Low Profile™	90 Micro Lite™	72 V	95 VP	33SL	20BPX	34SL	21BPX	35SL	22BPX
Pitch	3/8 in.	3/8 in.	3/8 in.	0.325 in.	0.325 in.	0.325 in.	0.325 in.	0.325 in.	0.325 in.	0.325 in.
Gauge	0.050 in.	0.043 in.	0.050 in.	0.050 in.	0.050 in.	0.050 in.	0.058 in.	0.058 in.	0.063 in.	0.063 in.
File Size	5/32 in.	5/32 in.	7/32 in.	3/16 in.	5/32 in.	3/16 in.	5/32 in.	3/16 in.	5/32 in.	3/16 in.

* Determine H, J and L chain file by identifying drive link stamps.



Drive Link Stamp

33, 34 or 35

20, 21 or 22

File Size

5/32 in.

3/16 in.

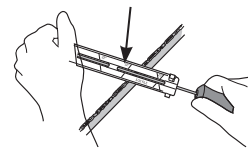
Maintaining Your Chain Saw

The following OREGON® products are available for sharpening chain cutters. File sizes to fit all OREGON® chain are available. Please note that file sizes must match your chain (See "File Sizes for Chain Types" table on this page).


Sharpening Tool Description	Size	Part Number	Price	Notes
File guide with round file (see illustration below)	5/32 in.	25894	✓	
	7/32 in.	25892	✓	
	3/16 in.	SPECIAL ORDER	4.92	
Extra round files* (2 pack)	5/32 in.	23577	✓	
	7/32 in.	23575	✓	
	3/16 in.	23727	✓	
Sure Sharp® filing guide	—	23820	✓	file not included
Sure Sharp® electric sharpener	—	30846	✓	stones included
Replacement stones for electric sharpener	5/32 in.	28840	✓	
	7/32 in.	28841	✓	
	3/16 in.	SPECIAL ORDER	4.12	
Flat file and depth gauge (see illustration below)	—	27742	✓	one size fits all

* See the Summary Specifications below to determine the proper file size for your chain.

File Guide and File



Flat File



Depth Gauge

Other Tools and Accessories

In addition to the full line of sharpening tools, OREGON® products for maintaining your chain saw and helping with cutting projects are available. The disposable grease gun is for delivering specially formulated chain saw grease to the sprocket nose for longer bar life. The Saw Saver guide bar cover protects your chain and bar when the chain saw is not in use. The falling wedge protects the bar nose from being pinched.

Grease gun #26365 ✓



Saw Saver bar cover **SPECIAL ORDER** \$6.80



Felling wedge **SPECIAL ORDER** \$3.08





POWERsharp®

DIAMOND

Precision Saw Chain Sharpening System

PowerSharp® is an easy-to-use, precision sharpening system that gives chain saw users the power to sharpen their chain in a matter of seconds with a simple-to-use attachment.

Fast. From dull to sharp in as little as 3 seconds.

Easy. Only three steps to faster, easier cutting.

Portable. Bar-mount sharpener is lightweight, durable, and highly visible.

Precise. Exact alignment between cutter and honing surface for perfect angles and knife-sharp edges.

Tough. PowerSharp® chain is as durable and hardworking as other OREGON® 3/8 in. pitch, low-profile chain.

Easy to Use

PowerSharp® is a system that includes the PowerSharp® chain, the PowerSharp® guide bar, and the PowerSharp® bar-mount sharpener. Together, they work to make sharpening simple and easy.

ATTACH



When the chain dulls from normal use, dirt contact, or rock strikes, simply attach the bar-mounted sharpener to the PowerSharp® guide bar. Twin guide holes in the tip of the bar make perfect alignment fool proof.

SHARPEN



Press the tip of the sharpener to a solid surface for 3-5 seconds.

CUT



And it's back to the job, working faster with less effort.

Fits Most Popular Chain Saw Brands

		Chain & Sharpening Stone	Bar-Mount Sharpener and Bar	Starter Kit (all components)
Stihl®	14 in.	PS50	539454	541650
	16 in.	PS55	539456	541655
Craftsman®, Poulan®, Homelite® (and others)	14 in.	PS52	539453	541652
	16 in.	PS56	539455	541656
	18 in.	PS62	539457	541662

SHARPENS 
ON THE SAW, ON THE JOB,
 **IN SECONDS™**



POWERsharp®

DIAMOND

Sistema de afilado de precisión para cadenas de sierras

PowerSharp® es un sistema de afilado de precisión fácil de usar que otorga a los usuarios de sierras de cadena la capacidad de afilar sus cadenas en cuestión de segundos con un accesorio de uso sencillo.

Veloz. De desafilado a afilado en sólo 3 segundos.

Fácil. Sólo tres pasos para obtener un corte más rápido y fácil.

Portátil. El afilador de montaje en barra es liviano, duradero y de alta visibilidad.

Preciso. Alineación precisa entre el cortador y la superficie de afilado que posibilita ángulos perfectos y filos con corte de cuchilla.

Resistente. La cadena PowerSharp® es tan duradera y resistente como cualquier otra cadena OREGON® de paso 3/8 in. (9.5 mm) de bajo perfil.

Fácil de usar

PowerSharp® es un sistema que incluye la cadena PowerSharp®, la barra guía PowerSharp® y el afilador de montaje en barra PowerSharp®. Juntos, funcionan para lograr un afilado simple y fácil.

ACOPLE




Cuando la cadena se desafiló por el uso cotidiano, el contacto con la suciedad o los golpes contra las piedras, simplemente acople el afilador de montaje en barra a la barra guía PowerSharp®. Los orificios gemelos de las guías en el extremo de la barra permiten una alineación perfecta a prueba de fallas.

AFILE



Presione el extremo del afilador contra una superficie sólida durante 3 a 5 segundos.

CORTE



Y podrá volver a trabajar más rápido y con menor esfuerzo.

Sierras de cadena

		Cadena y piedra de afilar	Afilador de montaje en barra y barra	Conjunto inicial (todos los componentes)
Stihl®	14 in.	PS50	539454	541650
	16 in.	PS55	539456	541655
Craftsman®, Poulan®, Homelite® (y otras)	14 in.	PS52	539453	541652
	16 in.	PS56	539455	541656
	18 in.	PS62	539457	541662

SHARPENS 
ON THE SAW, ON THE JOB,
 **IN SECONDS**™

OREGON®

Original Equipment to the Industry™


Cómo elegir la cadena correcta

Encuentre las piezas de repuesto correctas para su motosierra.

Esta guía brinda cuatro métodos para encontrar las piezas de repuesto correctas para su motosierra:

- 1 Haga corresponder las características físicas de su cadena desgastada con la cadena Oregon®. **CUBIERTA** →
- 2 Compare las marcas mecánicas en su cadena desgastada con las de la cadena Oregon®. **PÁGINA 8**
- 3 Obtenga piezas de repuesto para sierras de venta en Lowe's. **PÁGINA 9**
- 4 Busque el nombre del fabricante de su sierra y el modelo. **PÁGINA 11**

1 Escoja la que coincide con su cadena



2 Cuente los eslabones motrices



3 Los pasos 1 y 2 indican el número de pieza

Por ejemplo, si su cadena coincide con la cadena "D" (a la izquierda) y usted cuenta 72 eslabones motrices, el número de pieza es:

D72

CONSEJO RÁPIDO

Los números de las piezas de repuesto para la cadena Oregon® se pueden encontrar en el eslabón de identificación dorado.



Para encontrar la cadena de repuesto haga la comparación con su antigua cadena

Referencia Oregon®



Paso 1: Determinar el tipo de cadena

The cutter and/or drive link stamp on your current chain will determine Oregon® chain type.

	Oregon®, Husqvarna®, Dolmar® o sin marca							Carlton®							Stihl® Sello de cortador requerido para Stihl®.						Powercare® / Trilink®			
Marca del eslabón motriz	20, 23, 33, 37, 486, 082	21, 24, 27, 34, 38, 085, 086	22, 26, 28, 35	95, 30	46, 47, 72, 80, 82, 496	90, 290	91, 36, 092	A1	K1	K2	K3	K4	N4	N1	1	3	6	R1	G3	H3	R3			
Marca del diente	—	—	—	—	—	—	—	—	—	—	—	—	—	—	325	PN	325	P	3/8	325	—	—	—	
Tipo de cadena Oregon®	H	J	L	G	D	R	S	D	H	J	L	G	R	S	G	R	H	S	D	L	R	H	D	S

Paso 2: Contar los eslabones motrices

Los eslabones motrices son los eslabones que sobresalen hacia el interior del enganche de la cadena.



Paso 3: Identificar el número de pieza Oregon®

Si ha determinado el tipo de cadena (paso 1) y la cantidad de eslabones motrices (paso 2), ya tiene toda la información necesaria para encontrar una cadena de repuesto. Simplemente una la letra (el tipo de cadena) con el número (los eslabones motrices).

ejemplo >>> Si su cadena coincide con la cadena "D" y contó "72" eslabones motrices, el número de pieza es:

D72

Primero, busque el eslabón de identificación dorado

La mayoría de las cadenas Oregon® vienen equipadas con una correa de unión dorada que tiene un número de pieza Oregon® impreso en ella. Si su cadena no tiene un eslabón de identificación dorado, utilice las opciones de equipamiento cadena a cadena (pág. 8), sierras Lowe's (pág. 9) o todos los modelos de sierras (pág. 11).



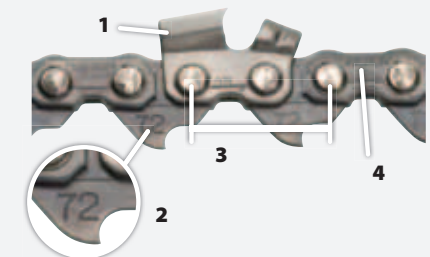
Números de piezas

La letra antepuesta es un código para el número de pieza de la cadena de la sierra (S52). El número representa la cantidad de eslabones que tiene el enganche de la cadena (S52).







Estructura de la cadena


1. Eslabón del diente
2. Eslabón motriz con marca del número de pieza
3. Distancia ÷ 2 = Paso
4. Correa de unión



Accesorios y cadenas de repuesto modelo 2010 de Lowe's

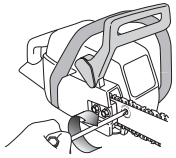
Las cadenas y barras Lowe's modelo 2008 y anteriores están en las páginas 11 a 40

	Paquete simple		Paquete de 2		Conjunto INTENZ® (Quick Adjust™)		Conjunto de barra y cadena		Lima		PowerSharp®				
	Artículo OREGON® Número	Artículo LOWE'S® Número	Artículo OREGON® Número	Artículo LOWE'S® Número	Artículo OREGON® Número	Artículo LOWE'S® Número	Artículo OREGON® Número	Artículo LOWE'S® Número	Tamaño	LOWE'S® Item No.	Cadena y piedra	Artículo LOWE'S® Número	Bar & Sharpener	Artículo LOWE'S® Número	
BLACK & DECKER®															
8 in. — NPP2018	R34	39865	—	—	—	—	—	—	5/32 in.	91385 or 91398	—	—	—	—	
POULAN®															
14 in. — P3314	S52 	91363	S52	261458	—	—	27856	91381	5/32 in.	91385 or 91398	PS52	329706	539453	303683	
16 in. — P3816	S56 	96481	S56	261460	504320	102363	27857	91390	5/32 in.	91385 or 91398	PS56	329708	539455	329702	
10 in. — PLN1510	S39	109534	—	—	—	—	—	—	5/32 in.	91385 or 91398	—	—	—	—	
POULAN PRO®															
18 in. — PP4218AVX	S62 	97594	S62	261462	504322	102582	39272	97595	5/32 in.	91385 or 91398	PS62	329709	539457	329704	
20 in. — PP4620AV / AVX	H78 	96420	—	—	504323	102604	37977	96403	3/16 in.	91385 or 91398	—	—	—	—	
8 in. — PP446ET	R34	39865	—	—	—	—	—	—	5/32 in.	91385 or 91398	—	—	—	—	
8 in. — PP258TP	R34	39865	—	—	—	—	—	—	5/32 in.	91385 or 91398	—	—	—	—	
TROY-BILT®															
8 in. — TPPS	R34	39865	—	—	—	—	—	—	5/32 in.	91385 or 91398	—	—	—	—	
WORX®															
16 in. — 303.1	S57	261454	—	—	—	—	—	—	5/32 in.	91385 or 91398	—	—	—	—	
	Cadena Husqvarna® & Oregon®				Barra Husqvarna®										
HUSQVARNA®															
14 in. — 235	S52 / H3652	91363	S52	261458	HLN280-52	—	27856	91381	5/32 in.	91385 or 91398	PS52	329706	539453	303683	
16 in. — 435	H30-66	192777	—	—	HLN250-66	192776	—	—	3/16 in.	199239 or 41169	—	—	—	—	
18 in. — 445	H30-72	192777	—	—	HLN250-72	192778	—	—	3/16 in.	199239 or 41169	—	—	—	—	
20 in. — 455	H80-72	192781	—	—	FT280-72	192780	—	—	7/32 in.	91387 or 41205	—	—	—	—	

 Los íconos con colores representan las designaciones Color Match® de Poulan®.

Si tiene dificultades para encontrar la cadena o la barra adecuadas para su motosierra, llame al: 800.223.5168.

Tensado INTENZ®, especificaciones de las cadenas para sierras y el mantenimiento



Sistema INTENZ® incorporado a la barra para tensar cadenas

El sistema INTENZ® simplifica el tensado de la cadena y ayuda a prolongar la vida útil de la barra y la cadena para mejorar el corte. Además, a diferencia de los métodos de tensado tradicionales, hace que el proceso para tensar la cadena sea más sencillo, rápido y preciso.

IMPORTANTE

Siga cuidadosamente las instrucciones que vienen con la barra y la cadena de repuesto. **Antes de tensar la barra, debe aflojar las tuercas de montaje y después de tensarla, debe asegurarse de volver a ajustar las tuercas.**



ADVERTENCIA Si su motosierra no tiene un sistema de tensado incorporado en la barra, primero debe extraer el sistema de ajuste de tensión (generalmente es una clavija y un tornillo) para que pueda funcionar el sistema INTENZ®.

ADVERTENCIA No utilice barras comunes que no sean INTENZ® en motosierras sin clavija y tornillo de tensado. No se puede mantener la tensión de la cadena en una barra que no es INTENZ® sin la clavija y el tornillo de tensado de la sierra.

Clasificación de tensión de retroceso ANSI

La cadena para sierra de este documento es una cadena de bajo contragolpe. Cuando se hicieron pruebas en una muestra representativa de motosierras, ésta cumplió con los requisitos de reducción del contragolpe ANSI B175.1. **Todas las cadenas de corte pueden producir contragolpe, lo que a su vez puede provocar graves lesiones al operador de la sierra o a terceros.** Maneje la sierra con precaución. Lea todas las advertencias del manual para el usuario de su motosierra.

Mantenimiento de la motosierra

Los siguientes productos OREGON® están disponibles para afilar los dientes de la cadena. Hay diferentes tamaños de limas disponibles para utilizar con todas las cadenas OREGON®. Tenga en cuenta que el tamaño de las limas debe coincidir con su cadena. (Consulte la tabla "Tamaños de limas para los tipos de cadenas" de esta página).

Descripción de la herramienta de afilado	Tamaño	Número de pieza	Precio	Notas
Guía de lima con lima redonda (consulte la ilustración a continuación)	4mm	25894	✓	
	5.5mm	25892	✓	
	4.8mm	PEDIDO ESPECIAL	4.92	
Limas redondas adicionales * (paquete de 2)	4mm	23577	✓	
	5.5mm	23575	✓	
	4.8mm	23727	✓	
Guía de limado Sure Sharp®	—	23820	✓	lima no incluida
Afilador eléctrico Sure Sharp®	—	30846	✓	piedras incluidas
Piedras de repuesto para el afilador eléctrico	4mm	28840	✓	
	5.5mm	28841	✓	
	4.8mm	PEDIDO ESPECIAL	4.12	
Lima plana y calibrador de profundidad (consulte la ilustración a continuación)	—	27742	✓	one si tamaño único apto para todos los modelos ze fits all

* Consulte el resumen de especificaciones a continuación para determinar el tamaño de lima adecuado para su cadena.

Resumen de especificaciones de la cadena para sierras Oregon®

	Clase de cadena									
	S	R	D	G	H*	J*			L*	
Típos de cadenas	91 Low Profile™	90 Micro Lite™	72 V	95 VP	33SL	20BPX	34SL	21BPX	35SL	22BPX
Paso	9.5mm	9.5mm	9.5mm	8.3mm	8.3mm	8.3mm	8.3mm	8.3mm	8.3mm	8.3mm
Galga	1.3mm	1.1mm	1.3mm	1.3mm	1.3mm	1.3mm	1.5mm	1.5mm	1.6mm	1.6mm
Tamaño de la lima	4mm	4mm	5.5mm	4.8mm	4mm	4.8mm	4mm	4.8mm	4mm	4.8mm

* Determine la lima de cadena H, J y L mediante la identificación de los sellos de eslabones de transmisión.



Sello de eslabón de transmisión

33, 34 or 35

20, 21 or 22

Tamaño de la lima

5/32 in.

3/16 in.

Otras motosierras y herramientas de corte

Además de la línea completa de herramientas de afilado, hay productos OREGON® disponibles para hacerle el mantenimiento a su motosierra y ayudarlo en sus trabajos de corte. La pistola de engrase desechable se utiliza para aplicar un lubricante especialmente formulado para motosierras en la punta de la rueda dentada con el fin de que la barra tenga una mayor vida útil. La cubierta de la barra guía para proteger la sierra cubre la cadena y la barra cuando la motosierra no está en uso. La cuña de caídas protege la punta de la barra para que no se pliegue.

Pistola de engrase #26365 ✓



Cubierta de la barra para proteger la sierra PEDIDO ESPECIAL \$6.80



Cuña de caídas PEDIDO ESPECIAL \$3.08



Look up by brand and model

Busque la marca y el modelo de la sierra

Step 1 Locate Chain Saw Brand

Find your chain saw brand and model number in the Chain Saw Models section.

Step 2 Select Guide Bar Length

Determine your chain saw guide bar length (cutting length) and locate this number on the selection table.



Step 3 Determine Part Numbers

- A. Locate the part number of the correct replacement chain.
- B. The part number of the Bar/Chain Combination or INTENZ® Bar (if available) is also indicated.

Paso 1 Ubicar la marca de la motosierra

Encuentre la marca de su motosierra y el número del modelo en la sección Modelos de motosierras.

Paso 2 Seleccionar la longitud de la barra guía

Determine la longitud de la barra guía de su motosierra (longitud de corte) y encuentre este número en la tabla de selección.

Paso 3 Determinar los números de piezas

- A. Encontrar el número de pieza de la cadena de repuesto correcta.
- B. También se indica el número de pieza de la combinación de barra y cadena o de la barra INTENZ® (si está disponible).

SPECIAL ORDER

To place a special order, note the part number and price for the item that you need. Then at the service counter, provide these numbers and the item number 89297. Your special order should arrive in 10 days.

PEDIDO ESPECIAL

Para hacer un pedido especial, anote el número de pieza y el precio del artículo que necesita. Luego presente estos números y el número de artículo 89297 del en el mostrador de atención. Su pedido especial debería llegar en 10 días.

Index Índice

Black & Decker® 12	Husqvarna®21–23	Ryobi® 34
Blue Max® 12	John Deere..... 24	Shindaiwa..... 34
Corona® Clipper 12	Jonsered® 25	Skil®..... 35
Craftsman® Sears®..... 12–15	Makita®25–26	Solo®35–36
Cub Cadet® 16	Mcculloch®26–28	Stihl®36–38
Dayton 16	Milwaukee..... 28	Tanaka® 38
Dolmar® 16	Oleo-Mac® 29	Toro®..... 39
Earthwise® 17	Partner.....29–30	Troy-Bilt® 39
Echo®17–18	Pioneer 30	Wen/Wagner ...39–40
Efco — Emak..... 19	Poulan® Poulan Pro® ...30–32	Western Auto 40
Homelite®20–21	Remington®33–34	Worx® 40

Oregon® Bar and Chain Look-up

Búsqueda de barra y cadena Oregon®

Chain Saw Models	Important Notes	Bar Length	Single Pack / 2-Pack Paquete simple / Paquete de 2			Bar/Chain Combo Conjunto de barra y cadena			File Size	PowerSharp®			
			OREGON® Item No.	LOWE'S® Item No.	Chain Price	OREGON® Item No.	LOWE'S® Item No.	Price Bar/Chain Combo		Chain & Stone	LOWE'S® Item No.	Bar & Sharpener	LOWE'S® Item No.
Modelos de motosierras	Notas importantes	Longitud de barra	Artículo OREGON® Número	Artículo LOWE'S® Número	Precio de cadena	Artículo OREGON® Número	Artículo LOWE'S® Número	Precio del conjunto de barra y cadena	Tamaño de la lima	Cadena y piedra	Artículo LOWE'S® Número	Barra y afilador	Artículo LOWE'S® Número
BLACK & DECKER®													
CCS818		8 in.	R34	39865	✓	—	—	—	5/32 in.	—	—	—	—
LOG HOG - LH1600		16 in.	S56	96481 / 261460	✓	—	—	—	5/32 in.	—	—	—	—
NPP2018													
BLUE MAX®													
MENCS18 (Silver Steel G4500)		18 in.	J72	(•)	\$29.35	—	—	—	3/16 in. ^{††}	—	—	—	—
CORONA® CLIPPER													
TP 400		10 in.	S40	160012	✓	—	—	—	5/32 in.	—	—	—	—
Electric Pole Saw/Sierra de poste eléctrico		12 in.	S45	(•)	\$17.93	—	—	—	5/32 in.	—	—	—	—
CRAFTSMAN®/SEARS®													
Model numbers beginning 316 — Números de modelo que comienzan con 316													
34107		16 in.	S55	91356	✓	—	—	—	5/32 in.	—	—	—	—
35022		20 in.	H78	96420	✓	—	—	—	3/16 in. ^{††}	—	—	—	—
35084		18 in.	G72	(•)	\$29.35	—	—	—	3/16 in.	—	—	—	—
35085													
Model numbers beginning 358 — Números de modelo que comienzan con 358													
34119		16 in.	S55	91356	✓	—	—	—	5/32 in.	—	—	—	—
35020 35085 35121 35624		20 in.	H78	96420	✓	37977	96403	✓	3/16 in. ^{††}	—	—	—	—
35021 35120 35492 35633													
35094	Oregon® Bar / Barra →	14 in.	S52	91363 / 261458	✓	27856	91381	✓	5/32 in.	PS52 [†]	329706	539453	303683
35211	Craftsman® Bar / Barra →	14 in.	S53	(•)	\$21.04	—	—	—	5/32 in.	—	—	—	—



Available in
Lowe's stores

Disponible en las
tiendas Lowe's



SPECIAL ORDER Take the Oregon® part number (i.e. S45) and Lowe's number **89297** to customer service to order this item.

PEDIDO ESPECIAL Tome el número de parte de Oregon® (por ej. S45) y el número de Lowe's 89297 a Servicio al cliente para hacer el pedido de este artículo.



PowerSharp® is not intended for use on electric saws or saws equipped with in-bar tensioning systems like Intenz®.

PowerSharp® no está diseñado para ser usado en sierras eléctricas.



Find drive link stamp to determine proper file size. Drive link stamp **33, 34 or 35 = 5/32 in. file**. Drive link stamp **20, 21 or 22 = 3/16 in. file**.

Busque el sello del eslabón de transmisión para determinar el tamaño apropiado de la lima. Sello de eslabón de transmisión **33, 34 o 35 = lima de 5/32 in. (4 mm)**. Sello de eslabón de transmisión **20, 21 o 22 = lima de 3/16 in. (4,8 mm)**.

Oregon® Bar and Chain Look-up

Búsqueda de barra y cadena Oregon®

Chain Saw Models	Important Notes	Bar Length	Single Pack / 2-Pack Paquete simple / Paquete de 2			Bar/Chain Combo Conjunto de barra y cadena			File Size	PowerSharp®			
			OREGON® Item No.	LOWE'S® Item No.	Chain Price	OREGON® Item No.	LOWE'S® Item No.	Price Bar/Chain Combo		Chain & Stone	LOWE'S® Item No.	Bar & Sharpener	LOWE'S® Item No.
Modelos de motosierras	Notas importantes	Longitud de barra	Artículo OREGON® Número	Artículo LOWE'S® Número	Precio de cadena	Artículo OREGON® Número	Artículo LOWE'S® Número	Precio del conjunto de barra y cadena	Tamaño de la lima	Cadena y piedra	Artículo LOWE'S® Número	Barra y afilador	Artículo LOWE'S® Número

CRAFTSMAN®/SEARS®

Model numbers beginning 358 — Números de modelo que comienzan con 358

35232	35238	35886		Oregon® Bar / Barra → Craftsman® Bar / Barra →	16 in.	S56	96481 / 261460	✓	27857	91390	✓	5/32 in.	PS56 †	329708	539455	329702
					16 in.	S57	261454	✓	—	—	—	5/32 in.	—	—	—	—
35098	35608	35885			16 in.	D60	(•)	\$24.62	27851	(•)	\$51.55	7/32 in.	—	—	—	—
35212	35609	35887			18 in.	D66	(•)	\$27.11	30159	(•)	\$57.65	7/32 in.	—	—	—	—
35483	35690	35889			20 in.	D70	91367	✓	27850	91383	✓	7/32 in.	—	—	—	—
					24 in.	D81	(•)	\$33.13	—	—	—	7/32 in.	—	—	—	—
3407	34118	35060	35118		10 in.	S40	160012	✓	—	—	—	5/32 in.	—	—	—	—
3411	34124	35066	35134		12 in.	S45	(•)	\$17.93	27792	(•)	\$38.95	5/32 in.	—	—	—	—
3412	34180	35067	35136		14 in.	S52	91363 / 261458	✓	27856	91381	✓	5/32 in.	PS52 †	329706	539453	303683
3425	34181	35080	35138		16 in.	S56	96481 / 261460	✓	27857	91390	✓	5/32 in.	PS56 †	329708	539455	329702
3445	35006	35081	35144		18 in.	S62	97594 / 261462	✓	39272	97595	✓	5/32 in.	PS62 †	329709	539457	329704
3455	35008	35082	35145													
3476	35018	35083	35146													
34094	35024	35087	35148													
34101	35026	35088	35156													
34102	35027	35089	35158													
34104	35028	35093	35160													
34106	35036	35099	35161													
34108	35037	35104	35170													
34109	35038	35106	35171													
34111	35044	35108	35180													
34114	35046	35114	35181													
34115	35048	35115	35182													
34116	35056	35116	35190													
34117	35058	35117	35191													

continued on 14 / continuación en 14...



Available in
Lowe's stores

Disponible en las
tiendas Lowe's



Take the Oregon® part number (i.e. S45) and Lowe's number **89297** to customer service to order this item.



Tome el número de parte de Oregon® (por ej. S45) y el número de Lowe's **89297** a Servicio al cliente para hacer el pedido de este artículo.



PowerSharp® is not intended for use on electric saws or saws equipped with in-bar tensioning systems like Intenz®.

PowerSharp® no está diseñado para ser usado en sierras eléctricas.



Find drive link stamp to determine proper file size. Drive link stamp **33, 34 or 35 = 5/32 in.** file. Drive link stamp **20, 21 or 22 = 3/16 in.** file.

Busque el sello del eslabón de transmisión para determinar el tamaño apropiado de la lima. Sello de eslabón de transmisión **33, 34 o 35 = lima de 5/32 in. (4 mm).** Sello de eslabón de transmisión **20, 21 o 22 = lima de 3/16 in. (4,8 mm).**

Oregon® Bar and Chain Look-up

Búsqueda de barra y cadena Oregon®

Chain Saw Models	Important Notes	Bar Length	Single Pack / 2-Pack Paquete simple / Paquete de 2			Bar/Chain Combo Conjunto de barra y cadena			File Size	PowerSharp®			
			OREGON® Item No.	LOWE'S® Item No.	Chain Price	OREGON® Item No.	LOWE'S® Item No.	Price Bar/Chain Combo		Chain & Stone	LOWE'S® Item No.	Bar & Sharpener	LOWE'S® Item No.
Modelos de motosierras	Notas importantes	Longitud de barra	Artículo OREGON® Número	Artículo LOWE'S® Número	Precio de cadena	Artículo OREGON® Número	Artículo LOWE'S® Número	Precio del conjunto de barra y cadena	Tamaño de la lima	Cadena y piedra	Artículo LOWE'S® Número	Barra y afilador	Artículo LOWE'S® Número

CRAFTSMAN®/SEARS®

Model numbers beginning 358 — Números de modelo que comienzan con 358

...continued from 13 / continuación del 13

35198	35281	36012	10 in.	S40	160012	✓	—	—	—	5/32 in.	—	—	—	—
35202	35283	36013	12 in.	S45	(•)	\$17.93	27792	(•)	\$38.95	5/32 in.	—	—	—	—
35203	35363	36015	14 in.	S52	91363 / 261458	✓	27856	91381	✓	5/32 in.	PS52 †	329706	539453	303683
35205	35366	36017	16 in.	S56	96481 / 261460	✓	27857	91390	✓	5/32 in.	PS56 †	329708	539455	329702
35206	35367	36018	18 in.	S62	97594 / 261462	✓	39272	97595	✓	5/32 in.	PS62 †	329709	539457	329704
35207	35504	36028												
35215	35505	36036												
35216	35506	36038												
35218	35508	36068												
35231	35512	36069												
35235	35514	36080												
35263	35516	36082												
35266	35623	36083												
35267	35624.1	36085												
35268	35718	36087												
35269	35723	36088												
35270	35736	36218												
35273	35802													
35280	36010													
35607	35119	35628	35624.2	18 in.	H72	261456	✓	36892	(•)	\$56.53	3/16 in. ††	—	—	—
35618	35623			18 in.	S62	97594	✓	—	—	—	5/32 in.	PS62	329709	539457



Available in
Lowe's stores

Disponible en las
tiendas Lowe's



Take the Oregon® part number (i.e. S45) and Lowe's
number **89297** to customer service to order this item.



Tome el número de parte de Oregon® (por ej. S45) y el número de
Lowe's **89297** a Servicio al cliente para hacer el pedido de este artículo.



PowerSharp® is not intended for use on electric saws or saws
equipped with in-bar tensioning systems like Intenz®.

PowerSharp® no está diseñado para ser usado en sierras eléctricas.



Find drive link stamp to determine proper file size. Drive link stamp
33, 34 or 35 = 5/32 in. file. Drive link stamp **20, 21 or 22 = 3/16 in. file.**

Busque el sello del eslabón de transmisión para determinar el tamaño apropiado de la lima. Sello de
eslabón de transmisión **33, 34 o 35 = lima de 5/32 in. (4 mm).** Sello de eslabón de transmisión **20, 21 o 22**
= lima de 3/16 in. (4.8 mm).

Oregon® Bar and Chain Look-up

Búsqueda de barra y cadena Oregon®

Chain Saw Models	Important Notes	Bar Length	Single Pack / 2-Pack Paquete simple / Paquete de 2			Bar/Chain Combo Conjunto de barra y cadena			File Size	PowerSharp®			
			OREGON® Item No.	LOWE'S® Item No.	Chain Price	OREGON® Item No.	LOWE'S® Item No.	Price Bar/Chain Combo		Chain & Stone	LOWE'S® Item No.	Bar & Sharpener	LOWE'S® Item No.
Modelos de motosierras	Notas importantes	Longitud de barra	Artículo OREGON® Número	Artículo LOWE'S® Número	Precio de cadena	Artículo OREGON® Número	Artículo LOWE'S® Número	Precio del conjunto de barra y cadena	Tamaño de la lima	Cadena y piedra	Artículo LOWE'S® Número	Barra y afilador	Artículo LOWE'S® Número

CRAFTSMAN®/SEARS®

Model numbers beginning 315 — Números de modelo que comienzan con 315

3408	3417*	3465	3466	*3417 has a self-sharpening unit that must be removed from the saw to use this chain. ⚠ Failure to do so could result in serious personal injury. * El modelo 3417 tiene una unidad de autoafilado que se debe extraer de la sierra para utilizar esta cadena. ⚠ Si no se extrae esta unidad, existe el riesgo de lesión personal grave.	14 in.	S53	S53	(•)	—	—	—	5/32 in.	—	—	—	—
3400	3402	3455			10 in.	S40	160012	✓	—	—	—	5/32 in.	—	—	—	—
3401	3445				12 in.	S45	(•)	\$17.93	—	—	—	5/32 in.	—	—	—	—
					14 in.	S52	91363 / 261458	✓	—	—	—	5/32 in.	PS52 †	329706	539453	303683
					16 in.	S56	96481 / 261460	✓	—	—	—	5/32 in.	PS56 †	329708	539455	329702
3411	3461				12 in.	S48	(•)	\$19.09	—	—	—	5/32 in.	—	—	—	—
3460	34071				14 in.	S52	91363 / 261458	✓	—	—	—	5/32 in.	PS52 †	329706	539453	303683

Model numbers beginning 917 — Números de modelo que comienzan con 917

35251					14 in.	S53	(•)	\$21.04	—	—	—	5/32 in.	—	—	—	—
35255					16 in.	S57	261454	✓	—	—	—	5/32 in.	—	—	—	—

Pole Saw — Sierras de poste

79245					8 in.	R34	39865	✓	—	—	—	5/32 in.	—	—	—	—
					10 in.	R40	(•)	\$15.85	—	—	—	5/32 in.	—	—	—	—

Cordless Electric — Eléctrica sin cable

34130					10 in.	R40	(•)	\$15.85	—	—	—	5/32 in.	—	—	—	—
-------	--	--	--	--	--------	------------	-----	----------------	---	---	---	----------	---	---	---	---



Available in Lowe's stores

Disponible en las tiendas Lowe's



Take the Oregon® part number (i.e. S45) and Lowe's number **89297** to customer service to order this item.



Tome el número de parte de Oregon® (por ej. S45) y el número de Lowe's **89297** a Servicio al cliente para hacer el pedido de este artículo.



PowerSharp® is not intended for use on electric saws or saws equipped with in-bar tensioning systems like Intenz®.

PowerSharp® no está diseñado para ser usado en sierras eléctricas.



Find drive link stamp to determine proper file size. Drive link stamp **33, 34 or 35 = 5/32 in. file. Drive link stamp 20, 21 or 22 = 3/16 in. file.**

Busque el sello del eslabón de transmisión para determinar el tamaño apropiado de la lima. Sello de eslabón de transmisión **33, 34 o 35 = lima de 5/32 in. (4 mm). Sello de eslabón de transmisión 20, 21 o 22 = lima de 3/16 in. (4,8 mm).**

Oregon® Bar and Chain Look-up

Búsqueda de barra y cadena Oregon®

Chain Saw Models	Important Notes	Bar Length	Single Pack / 2-Pack Paquete simple / Paquete de 2			Bar/Chain Combo Conjunto de barra y cadena			File Size	PowerSharp®			
			OREGON® Item No.	LOWE'S® Item No.	Chain Price	OREGON® Item No.	LOWE'S® Item No.	Price Bar/Chain Combo		Chain & Stone	LOWE'S® Item No.	Bar & Sharpener	LOWE'S® Item No.
Modelos de motosierras	Notas importantes	Longitud de barra	Artículo OREGON® Número	Artículo LOWE'S® Número	Precio de cadena	Artículo OREGON® Número	Artículo LOWE'S® Número	Precio del conjunto de barra y cadena	Tamaño de la lima	Cadena y piedra	Artículo LOWE'S® Número	Barra y afilador	Artículo LOWE'S® Número
CUB CADET®													
CS3916		14 in. 16 in.	S52 S57	91363 / 261458 261454	✓ ✓	27856 —	91381 —	✓ —	5/32 in. 5/32 in.	PS52 † —	329706 —	539453 —	303683 —
CS5018 CS5220		16 in. 18 in. 20 in.	H66 H72 H78	(•) 261456 96420	— ✓ ✓	— — —	— — —	— — —	3/16 in. †† 3/16 in. †† 3/16 in. ††	— — —	— — —	— — —	— — —
CS5720		18 in. 20 in.	D68 D72	(•) (•)	— —	— —	— —	— —	7/32 in. 7/32 in.	— —	— —	— —	— —
Pole Saw — Sierras de poste													
PS26		10 in.	R40	(•)	—	—	—	—	5/32 in.	—	—	—	—
DAYTON													
2Z753 4Z023 4Z972 2Z760 4Z109 6Z284 2Z970 4Z573 6Z823 4Z022 4Z971		10 in. 12 in. 14 in. 16 in. 18 in.	S40 S45 S52 S56 S62	160012 (•) 91363 / 261458 96481 / 261460 97594 / 261462	✓ \$17.93 ✓ ✓ ✓	— 27792 27856 27857 39272	— (•) 91381 91390 97595	— \$38.95 ✓ ✓ ✓	5/32 in. 5/32 in. 5/32 in. 5/32 in. 5/32 in.	— — PS52 † PS56 † PS62 †	— — 329706 329708 329709	— — 539453 539455 539457	— — 303683 329702 329704
2Z462 4Z251 4Z973 2Z463 4Z251A 6Z826 2Z561 4Z252 7Z627 2Z971 4Z397 2Z462A		16 in. 18 in. 20 in. 21 in. 24 in.	D60 D66 D70 D72 D81	(•) (•) 91367 (•) (•)	— \$24.62 \$27.11 ✓ \$29.45 \$33.13	27851 30159 27850 — —	(•) (•) 91383 — —	— \$51.58 \$57.65 ✓ — —	7/32 in. 7/32 in. 7/32 in. 7/32 in. 7/32 in.	— — — — —	— — — — —	— — — — —	— — — — —
DOLMAR®													
PS34 PS420 PS45 ES171 PS341 ES173 PS401 PS3410 TH PS350 PS3410 TH TLC		14 in. 16 in.	S52 S56			27856 27857			5/32 in. 5/32 in.	PS52 † PS56 †	329706 329708	539453 539455	303683 329702



Available in
Lowe's stores

Disponible en las
tiendas Lowe's



SPECIAL ORDER Take the Oregon® part number (i.e. S45) and Lowe's number **89297** to customer service to order this item.

PEDIDO ESPECIAL Tome el número de parte de Oregon® (por ej. S45) y el número de Lowe's **89297** a Servicio al cliente para hacer el pedido de este artículo.



PowerSharp® is not intended for use on electric saws or saws equipped with in-bar tensioning systems like Intenz®.

PowerSharp® no está diseñado para ser usado en sierras eléctricas.



Find drive link stamp to determine proper file size. Drive link stamp **33, 34 or 35 = 5/32 in.** file. Drive link stamp **20, 21 or 22 = 3/16 in.** file.

Busque el sello del eslabón de transmisión para determinar el tamaño apropiado de la lima. Sello de eslabón de transmisión **33, 34 o 35 = lima de 5/32 in. (4 mm)**. Sello de eslabón de transmisión **20, 21 o 22 = lima de 3/16 in. (4.8 mm)**.

Oregon® Bar and Chain Look-up

Búsqueda de barra y cadena Oregon®

Chain Saw Models	Important Notes	Bar Length	Single Pack / 2-Pack Paquete simple / Paquete de 2			Bar/Chain Combo Conjunto de barra y cadena			File Size	PowerSharp®			
			OREGON® Item No.	LOWE'S® Item No.	Chain Price	OREGON® Item No.	LOWE'S® Item No.	Price Bar/Chain Combo		Chain & Stone	LOWE'S® Item No.	Bar & Sharpener	LOWE'S® Item No.
Modelos de motosierras	Notas importantes	Longitud de barra	Artículo OREGON® Número	Artículo LOWE'S® Número	Precio de cadena	Artículo OREGON® Número	Artículo LOWE'S® Número	Precio del conjunto de barra y cadena	Tamaño de la lima	Cadena y piedra	Artículo LOWE'S® Número	Barra y afilador	Artículo LOWE'S® Número
EARTHWISE®													
CCS 30008	CS30014	8 in.	S33	(•)	\$7.67	—	—	—	5/32 in.	—	—	—	—
PS40008	CS30016	10 in.	S40	160012	✓	—	—	—	5/32 in.	—	—	—	—
YT4729	PS40010	12 in.	S45	(•)	\$17.93	27792	(•)	\$38.95	5/32 in.	—	—	—	—
		14 in.	S52	91363 / 261458	✓	27856	91381	✓	5/32 in.	—	—	—	—
		16 in.	S57	261454	✓	—	—	—	5/32 in.	—	—	—	—
ECHO®													
CS30	CS345	10 in.	S40	160012	✓	—	—	—	5/32 in.	—	—	—	—
(6/78 - 9/80)	CS346	12 in.	S45	(•)	\$17.93	27792	(•)	\$38.95	5/32 in.	—	—	—	—
CS280	CS351	14 in.	S52	91363 / 261458	✓	27856	91381	✓	5/32 in.	PS52 †	329706	539453	303683
CS290	(after serial #	16 in.	S56	96481 / 261460	✓	27857	91390	✓	5/32 in.	PS56 †	329708	539455	329702
CS300	/ después de	16 in.	S57	261454	✓	—	—	—	5/32 in.	—	—	—	—
CS301	serie 00112195)	18 in.	S62	97594 / 261462	✓	39272	97595	✓	5/32 in.	PS62 †	329709	539457	329704
CS302	CS360												
(after serial #	CS360T												
/ después de	CS370												
serie 0015304)	CS370T												
CS305*	CS400												
CS306*	(after serial #												
CS310	/ después de												
CS315	serie 09001001)												
CS330	CS3000												
CS330T	CS3400												
CS330MX4	CS3450												
CS340	ECS2000												
CS341	ECS3000												
CS305*	CS306*	14 in.	R52	—	—	—	—	—	5/32 in.	—	—	—	—

Oregon® Bar / Barra →
Echo® Bar / Barra →

*May take "S" or "R" chain.
CHECK CURRENT CHAIN
ON YOUR SAW.

These models may appear with or
without alpha characters. CHAIN AND
BAR SELECTION IS NOT AFFECTED.

* Puede llevar la cadena tipo "S" o "R".
VERIFIQUE LA CADENA ACTUAL DE SU SIERRA.

Estos modelos pueden aparecer con o
sin caracteres alfa. ESO NO AFECTA LA
SELECCIÓN DE CADENA Y BARRA.

✓ (•)

Available in
Lowe's stores

SPECIAL ORDER Take the Oregon® part number (i.e. S45) and Lowe's number **89297** to customer service to order this item.

Disponible en las
tiendas Lowe's

PEDIDO ESPECIAL Tome el número de parte de Oregon® (por ej. S45) y el número de Lowe's **89297** a Servicio al cliente para hacer el pedido de este artículo.



† PowerSharp® is not intended for use on electric saws or saws equipped with in-bar tensioning systems like Intenz®.

PowerSharp® no está diseñado para ser usado en sierras eléctricas.

††

Find drive link stamp to determine proper file size. Drive link stamp **33, 34 or 35 = 5/32 in.** file. Drive link stamp **20, 21 or 22 = 3/16 in.** file.

Busque el sello del eslabón de transmisión para determinar el tamaño apropiado de la lima. Sello de eslabón de transmisión **33, 34 o 35 = lima de 5/32 in. (4 mm)**. Sello de eslabón de transmisión **20, 21 o 22 = lima de 3/16 in. (4,8 mm)**.

Oregon® Bar and Chain Look-up

Búsqueda de barra y cadena Oregon®

Chain Saw Models	Important Notes	Bar Length	Single Pack / 2-Pack Paquete simple / Paquete de 2			Bar/Chain Combo Conjunto de barra y cadena			File Size	PowerSharp®				
			OREGON® Item No.	LOWE'S® Item No.	Chain Price	OREGON® Item No.	LOWE'S® Item No.	Price Bar/Chain Combo		Chain & Stone	LOWE'S® Item No.	Bar & Sharpener	LOWE'S® Item No.	
Modelos de motosierras	Notas importantes	Longitud de barra	Artículo OREGON® Número	Artículo LOWE'S® Número	Precio de cadena	Artículo OREGON® Número	Artículo LOWE'S® Número	Precio del conjunto de barra y cadena	Tamaño de la lima	Cadena y piedra	Artículo LOWE'S® Número	Barra y afilador	Artículo LOWE'S® Número	
ECHO®														
CS400EVL CS530 ** CS4400	**May take "G" or "H" chain. CHECK CURRENT CHAIN ON YOUR SAW. ‡ There is no bar and chain combo available for CS450 and CS530.	16 in.	H66	(•)	\$26.91	—	—	—	3/16 in. ††	—	—	—	—	
CS440 CS3600 CS4500		18 in.	H72	(•)	261456	✓	36892	(•)	\$56.53	—	—	—	—	
CS450 ** CS3900 CS4600		20 in.	H78	(•)	96420	✓	37977	96403	✓	3/16 in. ††	—	—	—	—
CS510 CS4000 CS5000														
CS520 ** CS4100														
CS450** ‡ CS520** CS530** ‡	** Puede llevar la cadena tipo "G" o "H". VERIFIQUE LA CADENA ACTUAL DE SU SIERRA. ‡ No hay combinación de barra y cadena disponible para CS450 y CS530.	16 in.	G66	(•)	\$26.91	—	—	—	3/16 in.	—	—	—	—	
		18 in.	G72	(•)	\$29.35	—	—	—	3/16 in.	—	—	—	—	
		20 in.	G78	(•)	\$31.82	—	—	—	3/16 in.	—	—	—	—	
CS5500		20 in.	H79	(•)	\$32.24	—	—	—	5/32 in. ††	—	—	—	—	
CS60 CS602 CS750		16 in.	D60	(•)	\$24.62	27851	(•)	\$51.58	7/32 in.	—	—	—	—	
CS60S CS650 CS700		18 in.	D66	(•)	\$27.11	30159	(•)	\$57.65	7/32 in.	—	—	—	—	
CS451 CS660 CS501EVL		20 in.	D70	(•)	91367	27850	91383	✓	7/32 in.	—	—	—	—	
CS452 CS670 CS510EVL		24 in.	D81	(•)	\$33.13	—	—	—	7/32 in.	—	—	—	—	
CS500 CS680 CS8000														
CS550 CS701 CST610														
CS600P CS702														
CS601 CS706														
Pole Saws — Sierras de poste														
PPF-210 PPT-231 PPT-265		10 in.	S39	(•)	\$16.00	—	—	—	5/32 in.	—	—	—	—	
PPF-211 PPT-260 PPT-265s		12 in.	S44	—	—	—	—	—	5/32 in.	—	—	—	—	
PPF-225 PPT-261 PPT-280														
PPT-230 PT-2100														



Available in
Lowe's stores



Take the Oregon® part number (i.e. S45) and Lowe's number **89297** to customer service to order this item.



PowerSharp® is not intended for use on electric saws or saws equipped with in-bar tensioning systems like Intenz®.

PowerSharp® no está diseñado para ser usado en sierras eléctricas.



Find drive link stamp to determine proper file size. Drive link stamp **33, 34 or 35 = 5/32 in. file. Drive link stamp 20, 21 or 22 = 3/16 in. file.**

Busque el sello del eslabón de transmisión para determinar el tamaño apropiado de la lima. Sello de eslabón de transmisión **33, 34 o 35 = lima de 5/32 in. (4 mm). Sello de eslabón de transmisión 20, 21 o 22 = lima de 3/16 in. (4,8 mm).**

Oregon® Bar and Chain Look-up

Búsqueda de barra y cadena Oregon®

Chain Saw Models	Important Notes	Bar Length	Single Pack / 2-Pack Paquete simple / Paquete de 2			Bar/Chain Combo Conjunto de barra y cadena			File Size	PowerSharp®				
			OREGON® Item No.	LOWE'S® Item No.	Chain Price	OREGON® Item No.	LOWE'S® Item No.	Price Bar/Chain Combo		Chain & Stone	LOWE'S® Item No.	Bar & Sharpener	LOWE'S® Item No.	
Modelos de motosierras	Notas importantes	Longitud de barra	Artículo OREGON® Número	Artículo LOWE'S® Número	Precio de cadena	Artículo OREGON® Número	Artículo LOWE'S® Número	Precio del conjunto de barra y cadena	Tamaño de la lima	Cadena y piedra	Artículo LOWE'S® Número	Barra y afilador	Artículo LOWE'S® Número	
EFCO — EMAK														
132S MT3600	MT3700 MT4000	12 in. 14 in. 16 in.	S45 S52 S56	(•) 91363 / 261458 96481 / 261460	\$17.93 ✓ ✓	27792 27856 27857	(•) 91381 91390	\$38.95 ✓ ✓	5/32 in. 5/32 in. 5/32 in.	— PS52 † PS56 †	— 329706 329708	— 539453 539455	— 303683 329702	
147	152	16 in. 18 in.	J66 J72	(•) (•)	\$26.91 \$29.35	106617 535704	(•) —	\$50.56 —	3/16 in. †† 3/16 in. ††	— —	— —	— —	— —	
156*	165*	16 in. 18 in. 20 in.	J66 J72 J78	(•) (•) (•)	\$26.91 \$29.35 \$31.82	106617 535704 —	(•) — —	\$50.56 — —	3/16 in. †† 3/16 in. †† 3/16 in. ††	— — —	— — —	— — —	— — —	
		16 in. 18 in. 20 in.	D60 D68 D72	(•) (•) (•)	\$24.62 \$27.89 \$29.45	— — 510124	— — (•)	— — \$58.55	7/32 in. 7/32 in. 7/32 in.	— — —	— — —	— — —	— — —	
181		20 in.	D72	(•)	\$29.45	510124	(•)	\$58.55	7/32 in.	—	—	—	—	
PT2500 PTX2500	PT2700 PTX2700	10 in.	R39	—	—	—	—	—	5/32 in.	—	—	—	—	
HITACHI														
CS33ET14 CS33EB16		14 in. 16 in.	S52 S57	91363 / 261458 261454	✓ ✓	27856 27857	— —	— —	5/32 in. 5/32 in.	— —	— —	— —	— —	
CS40EA18		18 in.	G72	(•)	\$29.35	112570	(•)	\$56.53	3/16 in.	—	—	—	—	



Available in
Lowe's stores



Take the Oregon® part number (i.e. S45) and Lowe's number **89297** to customer service to order this item.

Disponible en las
tiendas Lowe's



Tome el número de parte de Oregon® (por ej. S45) y el número de Lowe's 89297 a Servicio al cliente para hacer el pedido de este artículo.



PowerSharp® is not intended for use on electric saws or saws equipped with in-bar tensioning systems like Intenz®.

PowerSharp® no está diseñado para ser usado en sierras eléctricas.



Find drive link stamp to determine proper file size. Drive link stamp **33, 34 or 35 = 5/32 in. file**. Drive link stamp **20, 21 or 22 = 3/16 in. file**.

Busque el sello del eslabón de transmisión para determinar el tamaño apropiado de la lima. Sello de eslabón de transmisión **33, 34 o 35 = lima de 5/32 in. (4 mm)**. Sello de eslabón de transmisión **20, 21 o 22 = lima de 3/16 in. (4,8 mm)**.

Oregon® Bar and Chain Look-up

Búsqueda de barra y cadena Oregon®

Chain Saw Models	Important Notes	Bar Length	Single Pack / 2-Pack Paquete simple / Paquete de 2			Bar/Chain Combo Conjunto de barra y cadena			File Size	PowerSharp®						
			OREGON® Item No.	LOWE'S® Item No.	Chain Price	OREGON® Item No.	LOWE'S® Item No.	Price Bar/Chain Combo		Chain & Stone	LOWE'S® Item No.	Bar & Sharpener	LOWE'S® Item No.			
Modelos de motosierras	Notas importantes	Longitud de barra	Artículo OREGON® Número	Artículo LOWE'S® Número	Precio de cadena	Artículo OREGON® Número	Artículo LOWE'S® Número	Precio del conjunto de barra y cadena	Tamaño de la lima	Cadena y piedra	Artículo LOWE'S® Número	Barra y afilador	Artículo LOWE'S® Número			
HOMELITE®																
180 190 192 200 200 electric 240* 240sl 245* (before /antes XE339)	Bandit Classic 192 Little Red LX30 Super 2 Super 2CC VI Super 2 XL-10 XL-14 XL-16 XL2CC	XL XL 2 (after serial # / después de serie 5042001)	Replacement chain for chain saws with Homelite® bars may vary. SELECT A REPLACEMENT CHAIN WITH THE SAME NUMBER OF DRIVE LINKS AS YOUR OLD CHAIN. * May take "S" or "H" chain. ** May take "D" or "H" chain. ‡ 350 may take D59 or D60 chain. CHECK CURRENT CHAIN ON YOUR SAW.		10 in. 12 in. 14 in. 16 in. 18 in.	S42 S48 S53 S59 S64	(•) (•) (•) (•) (•)	\$16.89 \$19.09 \$21.04 \$23.40 \$25.47	— 27860 27859 30141 —	— (•) (•) (•) —	— \$38.95 \$39.82 \$45.11 —	5/32 in. 5/32 in. 5/32 in. 5/32 in. 5/32 in.	— — — — —	— — — — —	— — — — —	— — — — —
130 150 150AO 250 290** 300 340	350‡ Big Red EZ 250 EZ Series Mini SL Super EZAO	V-15 Mini S6 XL 76 XL 100 Series	These models may appear with or without alpha characters. CHAIN AND BAR SELECTION IS NOT AFFECTED. La cadena de reemplazo para sierras de cadena con barras Homelite® puede variar. SELECCIONE UNA CADENA DE REEMPLAZO CON LA MISMA CANTIDAD DE ESLABONES DE TRANSMISIÓN QUE SU CADENA ANTERIOR. * Puede llevar la cadena tipo "S" o "H". ** Puede llevar la cadena tipo "D" o "H". ‡ El modelo 350 puede requerir cadenas D59 o D60. VERIFIQUE LA CADENA ACTUAL DE SU SIERRA.		16 in. 20 in.	D59 D70	(•) 91367	\$24.09 ✓	29571 —	(•) —	\$51.58 —	7/32 in. 7/32 in.	— —	— —	— —	— —
330 350‡ 360 410 450 460 540 550 650 750	825 850 922 923 925 35 SL C Series Super XL Super XLAO	SXL 922 SXL 923 SXL 925 VI 955 XL (700, 800, 900 Series) XL 12 XL 15 XL400	Estos modelos pueden aparecer con o sin caracteres alfa. ESO NO AFECTA LA SELECCIÓN DE CADENA Y BARRA.		16 in. 18 in. 20 in. 24 in.	D60 D66 D70 D81	(•) (•) 91367 (•)	\$24.62 \$27.11 ✓ \$33.13	27853 — 27852 —	(•) — (•) —	\$51.58 — \$59.71 —	7/32 in. 7/32 in. 7/32 in. 7/32 in.	— — — —	— — — —	— — — —	— — — —



Available in
Lowe's stores



Take the Oregon® part number (i.e. S45) and Lowe's
number **89297** to customer service to order this item.

Disponibile in las
tiendas Lowe's



Tome el número de parte de Oregon® (por ej. S45) y el número de
Lowe's **89297** a Servicio al cliente para hacer el pedido de este artículo.



PowerSharp® is not intended for use on electric saws or saws
equipped with in-bar tensioning systems like Intenz®.

PowerSharp® no está diseñado para ser usado en sierras eléctricas.



Find drive link stamp to determine proper file size. Drive link stamp
33, 34 or 35 = 5/32 in. file. Drive link stamp 20, 21 or 22 = 3/16 in. file.

Busque el sello del eslabón de transmisión para determinar el tamaño apropiado de la lima. Sello de
eslabón de transmisión **33, 34 o 35 = lima de 5/32 in. (4 mm). Sello de eslabón de transmisión 20, 21 o 22
= lima de 3/16 in. (4,8 mm).**

Oregon® Bar and Chain Look-up

Búsqueda de barra y cadena Oregon®

Chain Saw Models			Important Notes	Bar Length	Single Pack / 2-Pack Paquete simple / Paquete de 2			Bar/Chain Combo Conjunto de barra y cadena			File Size	PowerSharp®				
					OREGON® Item No.	LOWE'S® Item No.	Chain Price	OREGON® Item No.	LOWE'S® Item No.	Price Bar/Chain Combo		Chain & Stone	LOWE'S® Item No.	Bar & Sharpener	LOWE'S® Item No.	
Modelos de motosierras			Notas importantes	Longitud de barra	Artículo OREGON® Número	Artículo LOWE'S® Número	Precio de cadena	Artículo OREGON® Número	Artículo LOWE'S® Número	Precio del conjunto de barra y cadena	Tamaño de la lima	Cadena y piedra	Artículo LOWE'S® Número	Barra y afilador	Artículo LOWE'S® Número	
HOMELITE®																
EL12	EL14	EL16	These models may appear with or without alpha characters. CHAIN AND BAR SELECTION IS NOT AFFECTED. * May take "S" or "H" chain. Estos modelos pueden aparecer con o sin caracteres alfa. ESO NO AFECTA LA SELECCIÓN DE CADENA Y BARRA. * Puede llevar la cadena tipo "S" o "H".	12 in.	S45	(•)	\$17.93	—	—	—	5/32 in.	—	—	—	—	
				14 in.	S50	91345	✓	—	—	—	—	5/32 in.	—	—	—	—
				16 in.	S56	96481 / 261460	✓	—	—	—	—	5/32 in.	—	—	—	—
245*(after/ después XE339)	252 300	CS 40 CS 50		16 in.	H67	(•)	\$27.29	—	—	—	3/16 in. ++	—	—	—	—	
				18 in.	H73	(•)	\$29.73	—	—	—	3/16 in. ++	—	—	—	—	
				20 in.	H79	(•)	\$32.24	—	—	—	3/16 in. ++	—	—	—	—	
20	3350	Ranger		14 in.	S52	91363 / 261458	✓	27856	91381	✓	5/32 in.	PS52 †	329706	539453	303683	
23	3550	UT10514		16 in.	S56	96481 / 261460	✓	27857	91390	✓	5/32 in.	PS56 †	329708	539455	329702	
23AV	3800	UT43100		18 in.	S62	97594 / 261462	✓	39272	97595	✓	5/32 in.	PS62 †	329709	539457	329704	
3300	3850	UT10516														
3314	20AV	UT43120														
3316	23AV	UT10517														
3318	PS33															
25	4500	UT10518		16 in.	H66	(•)	\$26.91	—	—	—	3/16 in. ++	—	—	—	—	
27	4550	UT10520		18 in.	H72	261456	✓	36892	(•)	\$56.53	3/16 in. ++	—	—	—	—	
4100	Super 240			20 in.	H78	96420	✓	37977	96403	✓	3/16 in. ++	—	—	—	—	
4150	Timberman															
Pole Saw Attachment — Accesorio para sierra de poste																
UT15520A ExactFit				10 in.	R40	(•)	\$15.85	—	—	—	5/32 in.	—	—	—	—	
HUSQVARNA®																
34	325P5X	T435		12 in.	S45	(•)	\$17.93	—	—	—	5/32 in.	—	—	—	—	
35	326P4	316E		14 in.	S52	91363 / 261458	✓	27856	91381	—	5/32 in.	—	—	—	—	
37	326P5X	1400		16 in.	S56	96481 / 261460	✓	—	—	—	5/32 in.	—	—	—	—	
335	334T	1600														
325P4	338XPT	EL 316														



Available in
Lowe's stores

Disponible en las
tiendas Lowe's



Take the Oregon® part number (i.e. S45) and Lowe's number **89297** to customer service to order this item.



Tome el número de parte de Oregon® (por ej. S45) y el número de Lowe's 89297 a Servicio al cliente para hacer el pedido de este artículo.



PowerSharp® is not intended for use on electric saws or saws equipped with in-bar tensioning systems like Intenz®.

PowerSharp® no está diseñado para ser usado en sierras eléctricas.



Find drive link stamp to determine proper file size. Drive link stamp **33, 34 or 35 = 5/32 in.** file. Drive link stamp **20, 21 or 22 = 3/16 in.** file.

Busque el sello del eslabón de transmisión para determinar el tamaño apropiado de la lima. Sello de eslabón de transmisión **33, 34 o 35 = lima de 5/32 in. (4 mm).** Sello de eslabón de transmisión **20, 21 o 22 = lima de 3/16 in. (4,8 mm).**

Oregon® Bar and Chain Look-up

Búsqueda de barra y cadena Oregon®

Chain Saw Models	Important Notes	Bar Length	Single Pack / 2-Pack Paquete simple / Paquete de 2			Bar/Chain Combo Conjunto de barra y cadena			File Size	PowerSharp®						
			OREGON® Item No.	LOWE'S® Item No.	Chain Price	OREGON® Item No.	LOWE'S® Item No.	Price Bar/Chain Combo		Chain & Stone	LOWE'S® Item No.	Bar & Sharpener	LOWE'S® Item No.			
Modelos de motosierras	Notas importantes	Longitud de barra	Artículo OREGON® Número	Artículo LOWE'S® Número	Precio de cadena	Artículo OREGON® Número	Artículo LOWE'S® Número	Precio del conjunto de barra y cadena	Tamaño de la lima	Cadena y piedra	Artículo LOWE'S® Número	Barra y afilador	Artículo LOWE'S® Número			
HUSQVARNA®																
61	261	371	* May take "S", "G", "J" or "H" type chain. CHECK CURRENT CHAIN ON YOUR SAW.	16 in.	D60	(•)				7/32 in.						
62	262	380		18 in.	D68	(•)				7/32 in.						
65	266	394		20 in.	D72	(•)				7/32 in.						
160	268	480	‡ May take "S", "G", or "J" type chain. CHECK CURRENT CHAIN ON YOUR SAW.													
162	272	1100														
181	281	2100														
185	285	385XP	* Puede llevar la cadena tipo "S", "G", "J" o "H". VERIFIQUE LA CADENA ACTUAL DE SU SIERRA.													
257	288	SS77														
260	365															
‡ Puede llevar la cadena tipo "S", "G" o "J". VERIFIQUE LA CADENA ACTUAL DE SU SIERRA.																
55 Rancher				16 in.	D60	(•)				7/32 in.						
359				18 in.	D68	(•)				7/32 in.						
357XP				20 in.	D72	(•)		510124	(•)	\$58.55	7/32 in.					
455 Rancher				16 in.	J66	(•)		106617	(•)	\$50.56	3/16 in. ††					
460 Rancher				18 in.	J72	(•)				\$56.53	3/16 in. ††					
				20 in.	J78	(•)					3/16 in. ††					
				16 in.	H67	(•)					3/16 in. ††					
				18 in.	H73	(•)					3/16 in. ††					
				20 in.	H79	(•)					3/16 in. ††					
23	141	240e		14 in.	S52		91363 / 261458	✓	27856	91381	✓	5/32 in.	PS52 †	329706	539453	303683
36‡	142‡	243		16 in.	S56		96481 / 261460	✓	27857	91390	✓	5/32 in.	PS56 †	329708	539455	329702
41‡	235	EL 16		16 in.	R56		26992	✓				5/32 in.				
136	235E			18 in.	S62		97594 / 261462	✓	39272	97595	✓	5/32 in.	PS62 †	329709	539457	329704
137	240*															



Available in
Lowe's stores



Take the Oregon® part number (i.e. S45) and Lowe's number **89297** to customer service to order this item.

Disponible en las
tiendas Lowe's



Tome el número de parte de Oregon® (por ej. S45) y el número de Lowe's **89297** a Servicio al cliente para hacer el pedido de este artículo.



PowerSharp® is not intended for use on electric saws or saws equipped with in-bar tensioning systems like Intenz®.

PowerSharp® no está diseñado para ser usado en sierras eléctricas.



Find drive link stamp to determine proper file size. Drive link stamp **33, 34 or 35 = 5/32 in.** file. Drive link stamp **20, 21 or 22 = 3/16 in.** file.

Busque el sello del eslabón de transmisión para determinar el tamaño apropiado de la lima. Sello de eslabón de transmisión **33, 34 o 35 = lima de 5/32 in. (4 mm).** Sello de eslabón de transmisión **20, 21 o 22 = lima de 3/16 in. (4,8 mm).**

Oregon® Bar and Chain Look-up

Búsqueda de barra y cadena Oregon®

Chain Saw Models	Important Notes	Bar Length	Single Pack / 2-Pack Paquete simple / Paquete de 2			Bar/Chain Combo Conjunto de barra y cadena			File Size	PowerSharp®						
			OREGON® Item No.	LOWE'S® Item No.	Chain Price	OREGON® Item No.	LOWE'S® Item No.	Price Bar/Chain Combo		Chain & Stone	LOWE'S® Item No.	Bar & Sharpener	LOWE'S® Item No.			
Modelos de motosierras	Notas importantes	Longitud de barra	Artículo OREGON® Número	Artículo LOWE'S® Número	Precio de cadena	Artículo OREGON® Número	Artículo LOWE'S® Número	Precio del conjunto de barra y cadena	Tamaño de la lima	Cadena y piedra	Artículo LOWE'S® Número	Barra y afilador	Artículo LOWE'S® Número			
HUSQVARNA®																
41 ‡	346**	440**	* May take "S", "G", "J" or "H" type chain. CHECK CURRENT CHAIN ON YOUR SAW. ** May take "G" or "J" type chain. CHECK CURRENT CHAIN ON YOUR SAW. ‡ May take "S", "G", or "J" type chain. CHECK CURRENT CHAIN ON YOUR SAW.	16 in.	G66	(•)		\$26.91	112569	(•)	\$50.56	3/16 in.	—	—	—	—
49	346xp**	440E**		18 in.	G72	(•)		\$29.35	112570	(•)	\$56.53	3/16 in.	—	—	—	—
51	350**	445**		20 in.	G78	(•)		\$31.82	—	—	—	3/16 in.	—	—	—	—
55	350E	445E**														
340**	351**	450**														
340E**	353**															
345**	435**															
345E**	435E**															
33	234	350*	* Puede llevar la cadena tipo "S", "G", "J" o "H". VERIFIQUE LA CADENA ACTUAL DE SU SIERRA. ** Puede llevar la cadena tipo "G" o "J". VERIFIQUE LA CADENA ACTUAL DE SU SIERRA. ‡ Puede llevar la cadena tipo "S", "G" o "J". VERIFIQUE LA CADENA ACTUAL DE SU SIERRA.	16 in.	J66	(•)		\$26.91	106617	(•)	\$50.56	3/16 in. ††	—	—	—	—
38	238	351*		18 in.	J72	(•)		\$29.35	—	—	—	3/16 in. ††	—	—	—	—
40	242	353*		20 in.	J78	(•)		\$31.82	—	—	—	3/16 in. ††	—	—	—	—
42	246	360														
44	254	435*														
45	334T	435E*														
49	337T	440*														
50	340*	440E*														
51	340E*	444														
57	345*	445*														
133	345E*	445E*														
140S	346*	450*														
154	346xp*															
Pole Saws — Sierras de poste																
325P4	325P5X			12 in.	S45	(•)		\$17.93	—	—	—	5/32 in.	—	—	—	—
326P4	326P5X															



Available in
Lowe's stores



Take the Oregon® part number (i.e. S45) and Lowe's number **89297** to customer service to order this item.

Disponible en las
tiendas Lowe's



Tome el número de parte de Oregon® (por ej. S45) y el número de Lowe's 89297 a Servicio al cliente para hacer el pedido de este artículo.



PowerSharp® is not intended for use on electric saws or saws equipped with in-bar tensioning systems like Intenz®.

PowerSharp® no está diseñado para ser usado en sierras eléctricas.



Find drive link stamp to determine proper file size. Drive link stamp **33, 34 or 35 = 5/32 in. file.** Drive link stamp **20, 21 or 22 = 3/16 in. file.**

Busque el sello del eslabón de transmisión para determinar el tamaño apropiado de la lima. Sello de eslabón de transmisión **33, 34 o 35 = lima de 5/32 in. (4 mm).** Sello de eslabón de transmisión **20, 21 o 22 = lima de 3/16 in. (4,8 mm).**

Oregon® Bar and Chain Look-up

Búsqueda de barra y cadena Oregon®

Chain Saw Models			Important Notes			Single Pack / 2-Pack Paquete simple / Paquete de 2			Bar/Chain Combo Conjunto de barra y cadena			PowerSharp®					
						OREGON® Item No.	LOWE'S® Item No.	Chain Price	OREGON® Item No.	LOWE'S® Item No.	Price Bar/Chain Combo	File Size	Chain & Stone	LOWE'S® Item No.	Bar & Sharpener	LOWE'S® Item No.	
Modelos de motosierras			Notas importantes			Longitud de barra	Artículo OREGON® Número	Artículo LOWE'S® Número	Precio de cadena	Artículo OREGON® Número	Artículo LOWE'S® Número	Precio del conjunto de barra y cadena	Tamaño de la lima	Cadena y piedra	Artículo LOWE'S® Número	Barra y afilador	Artículo LOWE'S® Número
JOHN DEERE																	
28	35EV	CS40 LE		12 in.	S45	(•)		\$17.93	27792	(•)	\$38.95	5/32 in.	—	—	—	—	
30	40V	CS40V		14 in.	S52	(•)	91363 / 261458	✓	27856	(•)	91381	5/32 in.	PS52 †	329706	539453	303683	
25EV	CS36	J3316	Oregon® Bar / Barra →	16 in.	S56	(•)	96481 / 261460	✓	27857	(•)	91390	5/32 in.	PS56 †	329708	539455	329702	
28V	CS36 LE		John Deere Bar / Barra →	16 in.	S57	(•)	261454	✓	—	(•)	—	5/32 in.	—	—	—	—	
30V	CS40			18 in.	S62	(•)	97594 / 261462	✓	—	(•)	—	5/32 in.	PS62 †	329709	539457	329704	
65	55SV	70V		16 in.	D60	(•)		\$24.62	27851	(•)	\$51.58	7/32 in.	—	—	—	—	
50AV	55V	80EV		18 in.	D66	(•)		\$27.11	30159	(•)	\$57.65	7/32 in.	—	—	—	—	
50V	60V			20 in.	D70	(•)	91367	✓	27850	(•)	91383	7/32 in.	—	—	—	—	
51SV	66SV			24 in.	D81	(•)		\$33.13	—	(•)	—	7/32 in.	—	—	—	—	
45EV	300CS			16 in.	H66	(•)		\$26.91	—	(•)	—	3/16 in. ††	—	—	—	—	
46EV	450V			18 in.	H72	(•)	261456	✓	36892	(•)	\$56.53	3/16 in. ††	—	—	—	—	
				20 in.	H78	(•)	96420	✓	37977	(•)	96403	3/16 in. ††	—	—	—	—	
Pole Saws — Sierras de poste																	
PS2383	PS2683	PSA10		10 in.	R40	(•)		\$15.85	—	(•)	—	5/32 in.	—	—	—	—	



Available in
Lowe's stores

Disponible en las
tiendas Lowe's



Take the Oregon® part number (i.e. S45) and Lowe's number **89297** to customer service to order this item.



Tome el número de parte de Oregon® (por ej. S45) y el número de Lowe's **89297** a Servicio al cliente para hacer el pedido de este artículo.



PowerSharp® is not intended for use on electric saws or saws equipped with in-bar tensioning systems like Intenz®.

PowerSharp® no está diseñado para ser usado en sierras eléctricas.



Find drive link stamp to determine proper file size. Drive link stamp **33, 34 or 35 = 5/32 in. file**. Drive link stamp **20, 21 or 22 = 3/16 in. file**.

Busque el sello del eslabón de transmisión para determinar el tamaño apropiado de la lima. Sello de eslabón de transmisión **33, 34 o 35 = lima de 5/32 in. (4 mm)**. Sello de eslabón de transmisión **20, 21 o 22 = lima de 3/16 in. (4,8 mm)**.

Oregon® Bar and Chain Look-up

Búsqueda de barra y cadena Oregon®

Chain Saw Models			Important Notes	Bar Length	Single Pack / 2-Pack Paquete simple / Paquete de 2			Bar/Chain Combo Conjunto de barra y cadena			File Size	PowerSharp®			
					OREGON® Item No.	LOWE'S® Item No.	Chain Price	OREGON® Item No.	LOWE'S® Item No.	Price Bar/Chain Combo		Chain & Stone	LOWE'S® Item No.	Bar & Sharpener	LOWE'S® Item No.
Modelos de motosierras			Notas importantes	Longitud de barra	Artículo OREGON® Número	Artículo LOWE'S® Número	Precio de cadena	Artículo OREGON® Número	Artículo LOWE'S® Número	Precio del conjunto de barra y cadena	Tamaño de la lima	Cadena y piedra	Artículo LOWE'S® Número	Barra y afilador	Artículo LOWE'S® Número
JONSERED®															
36	370*	2036	* May take "S" or "J" type chain. CHECK CURRENT CHAIN ON YOUR SAW.	12 in.	S45	(○)	\$17.93	—	—	—	5/32 in.	—	—	—	—
361	2014	2150		14 in.	S52	91363 / 261458	✓	—	—	—	5/32 in.	PS52 †	329706	539453	303683
365	2016	CS2139		16 in.	S56	96481 / 261460	✓	—	—	—	5/32 in.	PS56 †	329708	539455	329702
60	81	801	** May take "D" or "J" type chain. CHECK CURRENT CHAIN ON YOUR SAW. * Puede llevar la cadena tipo "S" o "J". VERIFIQUE LA CADENA ACTUAL DE SU SIERRA. ** Puede llevar la cadena tipo "D" o "J". VERIFIQUE LA CADENA ACTUAL DE SU SIERRA.	16 in.	D60	(○)	\$24.62	27853	(○)	\$51.58	7/32 in.	—	—	—	—
61	90	820		18 in.	D64	(○)	\$26.31	—	—	—	7/32 in.	—	—	—	—
62	110	830		20 in.	D70	91367	✓	27852	(○)	\$59.71	7/32 in.	—	—	—	—
66	111	910													
70	490	920													
75	601	939													
77	621	1020													
80	751	2051**													
45	420	521		16 in.	J66	(○)	\$26.91	106617	(○)	\$50.56	3/16 in. ††	—	—	—	—
49	425	535		18 in.	J72	(○)	\$29.35	—	—	—	3/16 in. ††	—	—	—	—
50	435	2050		20 in.	J78	(○)	\$31.82	—	—	—	3/16 in. ††	—	—	—	—
51	450	2054													
52	451	2051**													
370*	455	2149													
410	510	Turbo													
MAKITA®															
DCS340	DCS401	UC4000		14 in.	S52	91363 / 261458	✓	27856	91381	✓	5/32 in.	PS52 †	329706	539453	303683
DCS341	DCS330S			16 in.	S56	96481 / 261460	✓	27857	91390	✓	5/32 in.	PS56 †	329708	539455	329702
DCS400	DCS390S														
5012B	5014NB	5016NB		12 in.	S45	(○)	\$17.93	27792	(○)	\$38.95	5/32 in.	—	—	—	—
				14 in.	S52	91361	✓	27856	91381	✓	5/32 in.	—	—	—	—
				16 in.	S56	(○)	\$23.00	27857	91390	✓	5/32 in.	—	—	—	—



(○)

Available in
Lowe's stores



Take the Oregon® part number (i.e. S45) and Lowe's number **89297** to customer service to order this item.

Disponible en las
tiendas Lowe's



Tome el número de parte de Oregon® (por ej. S45) y el número de Lowe's **89297** a Servicio al cliente para hacer el pedido de este artículo.



†

PowerSharp® is not intended for use on electric saws or saws equipped with in-bar tensioning systems like Intenz®.

PowerSharp® no está diseñado para ser usado en sierras eléctricas.

††

Find drive link stamp to determine proper file size. Drive link stamp **33, 34 or 35 = 5/32 in.** file. Drive link stamp **20, 21 or 22 = 3/16 in.** file.

Busque el sello del eslabón de transmisión para determinar el tamaño apropiado de la lima. Sello de eslabón de transmisión **33, 34 o 35 = lima de 5/32 in. (4 mm)**. Sello de eslabón de transmisión **20, 21 o 22 = lima de 3/16 in. (4.8 mm)**.

Oregon® Bar and Chain Look-up

Búsqueda de barra y cadena Oregon®

Chain Saw Models	Important Notes	Bar Length	Single Pack / 2-Pack Paquete simple / Paquete de 2			Bar/Chain Combo Conjunto de barra y cadena			File Size	PowerSharp®				
			OREGON® Item No.	LOWE'S® Item No.	Chain Price	OREGON® Item No.	LOWE'S® Item No.	Price Bar/Chain Combo		Chain & Stone	LOWE'S® Item No.	Bar & Sharpener	LOWE'S® Item No.	
Modelos de motosierras	Notas importantes	Longitud de barra	Artículo OREGON® Número	Artículo LOWE'S® Número	Precio de cadena	Artículo OREGON® Número	Artículo LOWE'S® Número	Precio del conjunto de barra y cadena	Tamaño de la lima	Cadena y piedra	Artículo LOWE'S® Número	Barra y afilador	Artículo LOWE'S® Número	
MAKITA®														
DCS460	DCS540*	18 in.	D64	(•)	\$26.31	—	—	—	7/32 in.	—	—	—	—	
DCS510	DCS6000i		20 in.	D70	91367	✓	—	—	—	7/32 in.	—	—	—	
DCS520i*	DCS6800i		21 in.	D72	(•)	\$29.45	—	—	—	7/32 in.	—	—	—	
DCS5200i*	DCS9000													
* May take "D" or "H" type chain. CHECK CURRENT CHAIN ON YOUR SAW. * Puede llevar la cadena tipo "D" o "H". VERIFIQUE LA CADENA ACTUAL DE SU SIERRA.														
DCS430	DCS5200i*	16 in.	H66	(•)	\$26.91	—	—	—	3/16 in. ††	—	—	—	—	
DCS431	DCS540*	18 in.	H72	261456	✓	—	—	—	3/16 in. ††	—	—	—	—	
DCS520i*		20 in.	H78	96420	✓	—	—	—	3/16 in. ††	—	—	—	—	
DCS6401		20 in.	D72	(•)	\$29.45	—	—	—	7/32 in.	—	—	—	—	
MCCULLOCH®														
Eager Beaver 12ES, 14ES, 16ES, 250-14, 300S-16	Replacement chain for chain saws with McCulloch bars may vary. SELECT A REPLACEMENT CHAIN WITH THE SAME NUMBER OF DRIVE LINKS AS YOUR OLD CHAIN. La cadena de reemplazo para sierras de cadena con barras McCulloch puede variar. SELECCIONE UNA CADENA DE REEMPLAZO CON LA MISMA CANTIDAD DE ESLABONES DE TRANSMISIÓN QUE SU CADENA ANTERIOR.	10 in.	S39	(•)	\$16.00	—	—	—	—	—	—	—	—	
Electramac 10ES, 12ES, 14ES, 16ES, 200-12, 250-12, 250-14, 300S-16, 450S-16		12 in.	S45	(•)	\$17.93	—	—	—	—	5/32 in.	—	—	—	—
Electric MCP1510, MCC3516F, MCC4516F, MCC4516FK		14 in.	S50	91345	✓	—	—	—	—	5/32 in.	—	—	—	—
Silver Eagle 250-14, 300S-16, MS1425, MS1630, MS1640		16 in.	S55	91356	✓	—	—	—	—	5/32 in.	—	—	—	—
Mac 1846, 4600, 4700, 4900 Series, 5000, 5500, 1849AV, 2046AV, 2049AV		16 in.	H66	(•)	\$26.91	—	—	—	3/16 in. ††	—	—	—	—	
ProMac 1845AV, 40, 46		18 in.	H72	261456	✓	—	—	—	3/16 in. ††	—	—	—	—	
Silver Eagle 2818, 3020		20 in.	H78	96420	✓	—	—	—	3/16 in. ††	—	—	—	—	



Available in Lowe's stores



Take the Oregon® part number (i.e. S45) and Lowe's number **89297** to customer service to order this item.

Disponible en las tiendas Lowe's



Tome el número de parte de Oregon® (por ej. S45) y el número de Lowe's 89297 a Servicio al cliente para hacer el pedido de este artículo.



PowerSharp® is not intended for use on electric saws or saws equipped with in-bar tensioning systems like Intenz®.

PowerSharp® no está diseñado para ser usado en sierras eléctricas.



Find drive link stamp to determine proper file size. Drive link stamp **33, 34 or 35 = 5/32 in. file.** Drive link stamp **20, 21 or 22 = 3/16 in. file.**

Busque el sello del eslabón de transmisión para determinar el tamaño apropiado de la lima. Sello de eslabón de transmisión **33, 34 o 35 = lima de 5/32 in. (4 mm).** Sello de eslabón de transmisión **20, 21 o 22 = lima de 3/16 in. (4,8 mm).**

Oregon® Bar and Chain Look-up

Búsqueda de barra y cadena Oregon®

Chain Saw Models	Important Notes	Bar Length	Single Pack / 2- Pack Paquete simple / Paquete de 2			Bar/Chain Combo Conjunto de barra y cadena			File Size	PowerSharp®			
			OREGON® Item No.	LOWE'S® Item No.	Chain Price	OREGON® Item No.	LOWE'S® Item No.	Price Bar/Chain Combo		Chain & Stone	LOWE'S® Item No.	Bar & Sharpener	LOWE'S® Item No.
Modelos de motosierras	Notas importantes	Longitud de barra	Artículo OREGON® Número	Artículo LOWE'S® Número	Precio de cadena	Artículo OREGON® Número	Artículo LOWE'S® Número	Precio del conjunto de barra y cadena	Tamaño de la lima	Cadena y piedra	Artículo LOWE'S® Número	Barra y afilador	Artículo LOWE'S® Número
MCCULLOCH®													
Eager Beaver 2.0/2.1 Series Electric MCC1514 Electramac 2010, 2014, 2016, 2116, 2310, 12AS, 14A/S, 35A/S, 10E, 12E, 14E, 12AE, 14AE, EM14E, EM16E Mac 110, 115, 120, 130, 140, 380, 400, 430, 435, 440, 445, 160S, 3200, 3205, 3210, 3214, 3216, 3505, 3514, 3516, 3518, 3816, 3818AV MacCat Super 165, 175, 310, 320, 330, 340, 355, 365, 375, 510, 515, 6AV, 18AV, MS1415, MS1420, MS1430, MS1432, MS1435, MS1453, MS1455, MS1635, MS1838, PM155 Mini Mac PM425 Silver Eagle 2010, 2316, 2012S, 2014S, 2016S, 2116AVS, 2318AVS Super 2316, 2318AV Titan 35, 38, 40 Wildcat/MacCat	Replacement chain for chain saws with McCulloch bars may vary. SELECT A REPLACEMENT CHAIN WITH THE SAME NUMBER OF DRIVE LINKS AS YOUR OLD CHAIN. La cadena de reemplazo para sierras de cadena con barras McCulloch puede variar. SELECCIONE UNA CADENA DE REEMPLAZO CON LA MISMA CANTIDAD DE ESLABONES DE TRANSMISIÓN QUE SU CADENA ANTERIOR.	10 in. 12 in. 14 in. 16 in. 18 in.	S38 S44 S49 S54 S60	(•) (•) 91362 91361 91376	\$15.09 \$17.53 ✓ ✓ ✓	— — 100453 100457 100461	— — (•) (•) (•)	— — \$39.82 \$45.09 \$56.53	5/32 in. 5/32 in. 5/32 in. 5/32 in. 5/32 in.	— — — — —	— — — — —	— — — — —	— — — — —



Available in
Lowe's stores



Take the Oregon® part number (i.e. S45) and Lowe's number **89297** to customer service to order this item.

Disponible en las
tiendas Lowe's



Tome el número de parte de Oregon® (por ej. S45) y el número de Lowe's **89297** a Servicio al cliente para hacer el pedido de este artículo.



PowerSharp® is not intended for use on electric saws or saws equipped with in-bar tensioning systems like Intenz®.

PowerSharp® no está diseñado para ser usado en sierras eléctricas.



Find drive link stamp to determine proper file size. Drive link stamp **33, 34 or 35 = 5/32 in. file. Drive link stamp 20, 21 or 22 = 3/16 in. file.**

Busque el sello del eslabón de transmisión para determinar el tamaño apropiado de la lima. Sello de eslabón de transmisión **33, 34 o 35 = lima de 5/32 in. (4 mm). Sello de eslabón de transmisión 20, 21 o 22 = lima de 3/16 in. (4,8 mm).**

Oregon® Bar and Chain Look-up

Búsqueda de barra y cadena Oregon®

Chain Saw Models	Important Notes	Bar Length	Single Pack / 2-Pack Paquete simple / Paquete de 2			Bar/Chain Combo Conjunto de barra y cadena			File Size	PowerSharp®			
			OREGON® Item No.	LOWE'S® Item No.	Chain Price	OREGON® Item No.	LOWE'S® Item No.	Price Bar/Chain Combo		Chain & Stone	LOWE'S® Item No.	Bar & Sharpener	LOWE'S® Item No.
Modelos de motosierras	Notas importantes	Longitud de barra	Artículo OREGON® Número	Artículo LOWE'S® Número	Precio de cadena	Artículo OREGON® Número	Artículo LOWE'S® Número	Precio del conjunto de barra y cadena	Tamaño de la lima	Cadena y piedra	Artículo LOWE'S® Número	Barra y afilador	Artículo LOWE'S® Número
MCCULLOCH®													
10-10A, CP55, CP70, CP70L Double Eagle 50, 80 Eager Beaver 3.4, 3.7 Mac 1-10, 2-10, 3-10, 4-10, 5-10, 6-10, 7-10, 10-10 Pro 10-10A Pro Mac 55, 555, 570, 5700, 60, 605, 610, 650, 655, 700, 800, 805, 850 Silver Eagle 3420, 3720 Super Pro 60, 70, 80, 81 Titan 50, 57 Timber Bear	Replacement chain for chain saws with McCulloch bars may vary. SELECT A REPLACEMENT CHAIN WITH THE SAME NUMBER OF DRIVE LINKS AS YOUR OLD CHAIN. La cadena de reemplazo para sierras de cadena con barras McCulloch puede variar. SELECCIONE UNA CADENA DE REEMPLAZO CON LA MISMA CANTIDAD DE ESLABONES DE TRANSMISIÓN QUE SU CADENA ANTERIOR.	16 in. 18 in. 20 in. 24 in.	D60 D66 D70 D81	(•) (•) 91367 (•)	\$24.62 \$27.11 ✓ \$33.13	27851 30159 27850 —	— — — —	— — — —	7/32 in. 7/32 in. 7/32 in. 7/32 in.	— — — —	— — — —	— — — —	— — — —
MCC1435A, MCC1840B, MP406, MS354A, MS4016P, MS4018P, MXC1840D, MXC1840DK Eager Beaver 356, 358		14 in. 16 in. 18 in.	S52 S56 S62	91363 / 261458 96481 / 261460 97594 / 261462	✓ ✓ ✓	27856 27857 39272	91381 91390 97595	✓ ✓ ✓	5/32 in. 5/32 in. 5/32 in.	PS52 † PS56 † PS62 †	329706 329708 329709	539453 539455 539457	303683 329702 329704
MacCat Super 1434NAVVP, 1436NAV, 1636NAVCC, MS1639NAVCC, MS1839, EB428, MS1842AVCC		14 in. 16 in. 18 in.	S49 S54 S60	91362 91361 91376	✓ ✓ ✓	509534 509535 509536	(•) (•) (•)	\$39.82 \$45.09 \$56.53	5/32 in. 5/32 in. 5/32 in.	— — —	— — —	— — —	— — —
MacCat Super MS1850, MS2046, MS2049, MS2050		18 in. 20 in.	G72 G78	(•) (•)	\$29.35 \$31.82	112570 —	(•) —	\$56.53 —	3/16 in. 3/16 in.	— —	— —	— —	— —
Pole Saw / Sierras de poste MS1015P, MCP1510		10 in.	S39	(•)	\$16.00	—	—	—	5/32 in.	—	—	—	—
MILWAUKEE													
6215		16 in.	S57	261454	✓	—	—	—	5/32 in.	—	—	—	—



Available in
Lowe's stores

Disponible en las
tiendas Lowe's



SPECIAL ORDER Take the Oregon® part number (i.e. S45) and Lowe's number **89297** to customer service to order this item.

PEDIDO ESPECIAL Tome el número de parte de Oregon® (por ej. S45) y el número de Lowe's **89297** a Servicio al cliente para hacer el pedido de este artículo.



PowerSharp® is not intended for use on electric saws or saws equipped with in-bar tensioning systems like Intenz®.

PowerSharp® no está diseñado para ser usado en sierras eléctricas.



Find drive link stamp to determine proper file size. Drive link stamp **33, 34 or 35 = 5/32 in.** file. Drive link stamp **20, 21 or 22 = 3/16 in.** file.

Busque el sello del eslabón de transmisión para determinar el tamaño apropiado de la lima. Sello de eslabón de transmisión **33, 34 o 35 = lima de 5/32 in. (4 mm)**. Sello de eslabón de transmisión **20, 21 o 22 = lima de 3/16 in. (4,8 mm)**.

Oregon® Bar and Chain Look-up

Búsqueda de barra y cadena Oregon®

Chain Saw Models			Important Notes			Single Pack / 2-Pack Paquete simple / Paquete de 2			Bar/Chain Combo Conjunto de barra y cadena			PowerSharp®					
						OREGON® Item No.	LOWE'S® Item No.	Chain Price	OREGON® Item No.	LOWE'S® Item No.	Price Bar/Chain Combo	File Size	Chain & Stone	LOWE'S® Item No.	Bar & Sharpener	LOWE'S® Item No.	
Modelos de motosierras			Notas importantes			Longitud de barra	Artículo OREGON® Número	Artículo LOWE'S® Número	Precio de cadena	Artículo OREGON® Número	Artículo LOWE'S® Número	Precio del conjunto de barra y cadena	Tamaño de la lima	Cadena y piedra	Artículo LOWE'S® Número	Barra y afilador	Artículo LOWE'S® Número
OLEO-MAC®																	
240	241	244				14 in.	S50	91345	✓	—	—	—	5/32 in.	—	—	—	—
						16 in.	S55	91356	✓	—	—	—	5/32 in.	—	—	—	—
250	261	460				16 in.	D60	(•)	\$24.62	27853	(•)	\$51.58	7/32 in.	—	—	—	—
250A	264	461				18 in.	D66	(•)	\$27.11	—	—	—	7/32 in.	—	—	—	—
251	272	480				20 in.	D70	91367	✓	27852	(•)	\$59.71	7/32 in.	—	—	—	—
252	280	481				24 in.	D81	(•)	\$33.13	—	—	—	7/32 in.	—	—	—	—
254	284	482															
260	355																
PARTNER																	
330	1611	Mini P				12 in.	S45	(•)	\$17.93	—	—	—	5/32 in.	—	—	—	—
350	1612	Mini PII				14 in.	S52	91363 / 261458	✓	—	—	—	5/32 in.	—	—	—	—
1601	1613	Mini PIII				16 in.	S56	96481 / 261460	✓	—	—	—	5/32 in.	—	—	—	—
1602	1614	Spartan															
1610	1616																
550	P85	R23				16 in.	D60	(•)	\$24.62	—	—	—	7/32 in.	—	—	—	—
650	P100	R30				20 in.	D72	(•)	\$29.45	—	—	—	7/32 in.	—	—	—	—
1655	R11	R35															
2055	R12	R40															
7000	R14	R416															
F50	R16	R420															
F55	R17	R421															
P50	R18	R435															
P51	R19	R440															
P55	R20	S50															
P65	R21	S55															
P70	R22	S65															



Available in
Lowe's stores

Disponible en las
tiendas Lowe's



Take the Oregon® part number (i.e. S45) and Lowe's number **89297** to customer service to order this item.



Tome el número de parte de Oregon® (por ej. S45) y el número de Lowe's 89297 a Servicio al cliente para hacer el pedido de este artículo.



PowerSharp® is not intended for use on electric saws or saws equipped with in-bar tensioning systems like Intenz®.

PowerSharp® no está diseñado para ser usado en sierras eléctricas.



Find drive link stamp to determine proper file size. Drive link stamp **33, 34 or 35 = 5/32 in. file. Drive link stamp 20, 21 or 22 = 3/16 in. file.**

Busque el sello del eslabón de transmisión para determinar el tamaño apropiado de la lima. Sello de eslabón de transmisión **33, 34 o 35 = lima de 5/32 in. (4 mm). Sello de eslabón de transmisión 20, 21 o 22 = lima de 3/16 in. (4,8 mm).**

Oregon® Bar and Chain Look-up

Búsqueda de barra y cadena Oregon®

Chain Saw Models	Important Notes	Bar Length	Single Pack / 2-Pack Paquete simple / Paquete de 2			Bar/Chain Combo Conjunto de barra y cadena			File Size	PowerSharp®			
			OREGON® Item No.	LOWE'S® Item No.	Chain Price	OREGON® Item No.	LOWE'S® Item No.	Price Bar/Chain Combo		Chain & Stone	LOWE'S® Item No.	Bar & Sharpener	LOWE'S® Item No.
Modelos de motosierras	Notas importantes	Longitud de barra	Artículo OREGON® Número	Artículo LOWE'S® Número	Precio de cadena	Artículo OREGON® Número	Artículo LOWE'S® Número	Precio del conjunto de barra y cadena	Tamaño de la lima	Cadena y piedra	Artículo LOWE'S® Número	Barra y afilador	Artículo LOWE'S® Número
PARTNER													
365		14 in.	S52	91363 / 261458	✓	27856	91381	✓	5/32 in.	PS52 †	329706	539453	303683
P360 P400	P450 P500	P5000							3/16 in. ††	—	—	—	—
PIONEER													
P-10	P-12												
		12 in.	S45	(•)		\$17.93	—	—	5/32 in.	—	—	—	—
		14 in.	S52	91363 / 261458	✓	—	—	—	5/32 in.	—	—	—	—
		16 in.	S56	96481 / 261460	✓	—	—	—	5/32 in.	—	—	—	—
1074 P-21	P-26 P-28												
		16 in.	H66	(•)		\$26.91	—	—	3/16 in. ††	—	—	—	—
		18 in.	H72	261456	✓	—	—	—	3/16 in. ††	—	—	—	—
		20 in.	H78	96420	✓	—	—	—	3/16 in. ††	—	—	—	—
970 1072 1073	P-11 P-20 P-25	P-285 515											
		16 in.	D60	(•)		\$24.62	—	—	7/32 in.	—	—	—	—
		20 in.	D72	(•)		\$29.45	—	—	7/32 in.	—	—	—	—
POULAN® / POULAN PRO®													
PLN1510	PLN1514	PLN3516F											
		10 in.	S39	(•)		\$16.00	—	—	5/32 in.	—	—	—	—
		14 in.	S49	91362	✓	—	100453	(•)	5/32 in.	—	—	—	—
		16 in.	S55	91356	✓	—	—	—	5/32 in.	—	—	—	—
255* 285 295 305 310 315 335 336	2700 2750 2775 2800 2900 3000 3050 3100	3300 306SA 4620 4620AV 4620AVX Predator											
		16 in.	H66	(•)		\$26.91	—	—	3/16 in. ††	—	—	—	—
		18 in.	H72	261456	✓	—	36892	(•)	3/16 in. ††	—	—	—	—
		20 in.	H78	96420	✓	—	37977	96403	3/16 in. ††	✓	—	—	—



Available in
Lowe's stores

Disponible en las
tiendas Lowe's



Take the Oregon® part number (i.e. S45) and Lowe's number **89297** to customer service to order this item.



Tome el número de parte de Oregon® (por ej. S45) y el número de Lowe's **89297** a Servicio al cliente para hacer el pedido de este artículo.



PowerSharp® is not intended for use on electric saws or saws equipped with in-bar tensioning systems like Intenz®.

PowerSharp® no está diseñado para ser usado en sierras eléctricas.



Find drive link stamp to determine proper file size. Drive link stamp **33, 34 or 35 = 5/32 in.** file. Drive link stamp **20, 21 or 22 = 3/16 in.** file.

Busque el sello del eslabón de transmisión para determinar el tamaño apropiado de la lima. Sello de eslabón de transmisión **33, 34 o 35 = lima de 5/32 in. (4 mm).** Sello de eslabón de transmisión **20, 21 o 22 = lima de 3/16 in. (4,8 mm).**

Oregon® Bar and Chain Look-up

Búsqueda de barra y cadena Oregon®

Chain Saw Models	Important Notes	Bar Length	Single Pack / 2-Pack Paquete simple / Paquete de 2			Bar/Chain Combo Conjunto de barra y cadena			File Size	PowerSharp®			
			OREGON® Item No.	LOWE'S® Item No.	Chain Price	OREGON® Item No.	LOWE'S® Item No.	Price Bar/Chain Combo		Chain & Stone	LOWE'S® Item No.	Bar & Sharpener	LOWE'S® Item No.
Modelos de motosierras	Notas importantes	Longitud de barra	Artículo OREGON® Número	Artículo LOWE'S® Número	Precio de cadena	Artículo OREGON® Número	Artículo LOWE'S® Número	Precio del conjunto de barra y cadena	Tamaño de la lima	Cadena y piedra	Artículo LOWE'S® Número	Barra y afilador	Artículo LOWE'S® Número
POULAN® / POULAN PRO®													
180	1975	3416	S40	160012	✓	—	—	—	5/32 in.	—	—	—	—
190	2000	3516	S45	(•)	\$17.93	27792	(•)	\$38.95	5/32 in.	—	—	—	—
200	2025	3816	S52	91363 / 261458	✓	27856	91381	✓	5/32 in.	PS52 †	329706	539453	303683
205	2050	3816AV	S56	96481 / 261460	✓	27857	91390	✓	5/32 in.	PS56 †	329708	539455	329702
210	2055	3818	S62	97594 / 261462	✓	39272	97595	✓	5/32 in.	PS62 †	329709	539457	329704
220	2075	4018											
221	2100	4218AVX											
222	2150	3516AVX											
225	2150	4218AVX											
235	Predator	Blackhawk											
236	2155	E14E											
240	2160	E16E											
250	2175	ES 350											
255*	2200	ES 400											
260	2250	Micro 25XX,											
262	2300	XXV Series											
400E	2350	P3516pr											
1220	2375	Patriot											
1420	2400	1900											
1425	2450	S23											
1630	2500	S25											
1625	2550	Super Mi-											
1634	2555	cro 25 XX,											
1775	2600	XXV Series											
1800	3314	Wildthing											
1838	3314 WS	Woodshark											
1900	3314 WSA												
1950	3316												

* May take "S" or "H" type chain.
CHECK CURRENT CHAIN
ON YOUR SAW.

* Puede llevar la cadena tipo "S" o "H".
VERIFIQUE LA CADENA ACTUAL DE SU SIERRA.



Available in
Lowe's stores



Take the Oregon® part number (i.e. S45) and Lowe's number **89297** to customer service to order this item.

Disponible en las
tiendas Lowe's



Tome el número de parte de Oregon® (por ej. S45) y el número de Lowe's **89297** a Servicio al cliente para hacer el pedido de este artículo.



PowerSharp® is not intended for use on electric saws or saws equipped with in-bar tensioning systems like Intenz®.

PowerSharp® no está diseñado para ser usado en sierras eléctricas.



Find drive link stamp to determine proper file size. Drive link stamp **33, 34 or 35 = 5/32 in. file.** Drive link stamp **20, 21 or 22 = 3/16 in. file.**

Busque el sello del eslabón de transmisión para determinar el tamaño apropiado de la lima. Sello de eslabón de transmisión **33, 34 o 35 = lima de 5/32 in. (4 mm).** Sello de eslabón de transmisión **20, 21 o 22 = lima de 3/16 in. (4,8 mm).**

Oregon® Bar and Chain Look-up

Búsqueda de barra y cadena Oregon®

Chain Saw Models	Important Notes	Bar Length	Single Pack / 2-Pack Paquete simple / Paquete de 2			Bar/Chain Combo Conjunto de barra y cadena			File Size	PowerSharp®					
			OREGON® Item No.	LOWE'S® Item No.	Chain Price	OREGON® Item No.	LOWE'S® Item No.	Price Bar/Chain Combo		Chain & Stone	LOWE'S® Item No.	Bar & Sharpener	LOWE'S® Item No.		
Modelos de motosierras	Notas importantes	Longitud de barra	Artículo OREGON® Número	Artículo LOWE'S® Número	Precio de cadena	Artículo OREGON® Número	Artículo LOWE'S® Número	Precio del conjunto de barra y cadena	Tamaño de la lima	Cadena y piedra	Artículo LOWE'S® Número	Barra y afilador	Artículo LOWE'S® Número		
POULAN® / POULAN PRO®															
203	450	4900	<p><i>*A Bar/Chain Combo is not available for models 6900, 7700 or 8500.</i></p> <p><i>* No hay combinación de barra y cadena disponible para los modelos 6900, 7700 o 8500.</i></p>	16 in.	D60	(•)	\$24.62	27851	(•)	\$51.58	7/32 in.	—	—	—	
245	3400	5200		18 in.	D66	(•)	\$27.11	30159	(•)	\$57.65	7/32 in.	—	—	—	
306	3700	5400		20 in.	D70	91367	✓	27850	91383	✓	—	7/32 in.	—	—	—
360	3800	5500		24 in.	D81	(•)	\$33.13	—	—	—	7/32 in.	—	—	—	
361	3900	6700													
375	4000	6900*													
395	4200	7700*													
400	4400	8500*													
405	445	505													
415	455														
425	475														
330	3350	3600													
365	3450	3650													
380	3500	3750													
ES300	ES350														
Pole Saws — Sierras de poste															
MS4018	Pro 446	PP5000P													
Pro 445	446T	PP258TP	8 in.	R34	39865	✓	—	—	—	5/32 in.	—	—	—		



Available in
Lowe's stores

Disponible en las
tiendas Lowe's



Take the Oregon® part number (i.e. S45) and Lowe's number **89297** to customer service to order this item.



Tome el número de parte de Oregon® (por ej. S45) y el número de Lowe's **89297** a Servicio al cliente para hacer el pedido de este artículo.



PowerSharp® is not intended for use on electric saws or saws equipped with in-bar tensioning systems like Intenz®.

PowerSharp® no está diseñado para ser usado en sierras eléctricas.



Find drive link stamp to determine proper file size. Drive link stamp **33, 34 or 35 = 5/32 in.** file. Drive link stamp **20, 21 or 22 = 3/16 in.** file.

Busque el sello del eslabón de transmisión para determinar el tamaño apropiado de la lima. Sello de eslabón de transmisión **33, 34 o 35 = lima de 5/32 in. (4 mm)**. Sello de eslabón de transmisión **20, 21 o 22 = lima de 3/16 in. (4,8 mm)**.

Oregon® Bar and Chain Look-up

Búsqueda de barra y cadena Oregon®

Chain Saw Models	Important Notes	Bar Length	Single Pack / 2-Pack Paquete simple / Paquete de 2			Bar/Chain Combo Conjunto de barra y cadena			File Size	PowerSharp®			
			OREGON® Item No.	LOWE'S® Item No.	Chain Price	OREGON® Item No.	LOWE'S® Item No.	Price Bar/Chain Combo		Chain & Stone	LOWE'S® Item No.	Bar & Sharpener	LOWE'S® Item No.
Modelos de motosierras	Notas importantes	Longitud de barra	Artículo OREGON® Número	Artículo LOWE'S® Número	Precio de cadena	Artículo OREGON® Número	Artículo LOWE'S® Número	Precio del conjunto de barra y cadena	Tamaño de la lima	Cadena y piedra	Artículo LOWE'S® Número	Barra y afilador	Artículo LOWE'S® Número
REMINGTON®													
11409-01 Branch Wizard RM0612P	# Indicates replacement bar only, this item is not a bar/chain combo pack.	6 in.	R28	(•)	\$6.52	540522 #	(•)	\$10.00	5/32 in.	—	—	—	—
RM0818B	# indica sólo barra de repuesto, este elemento no es un paquete combinado de barra y cadena.	8 in.	R34	39865	✓	540523 #	(•)	\$10.33	5/32 in.	—	—	—	—
ES1512US RM1215		12 in.	S45	(•)	\$17.93	540525 #	(•)	\$11.00	5/32 in.	—	—	—	—
M15012US		12 in.	S48	—	—	540526 #	(•)	\$11.00	5/32 in.	—	—	—	—
M15014AS RM1415M M15014US		14 in.	S52	91363 / 261458	✓	540528 #	(•)	\$11.33	5/32 in.	—	—	—	—
100089-06A RM1415U ES1514US RM1415A		14 in.	S50	91345	✓	540527 #	(•)	\$11.33	5/32 in.	—	—	—	—
107624-01 LD3516AWB 107625-01 LD4016AW 107624-02 RM1632A 107625-02 RM1635W CLD3516AWB RM1640W CLD4016W		16 in.	S56	97594 / 261460	✓	540529 #	(•)	\$11.66	5/32 in.	—	—	—	—
M30016AS RM1630A M30016AS-1 RM1630U M30016US RM1630W M35016AW		16 in.	S58	(•)	\$23.00	540530 #	(•)	\$11.66	5/32 in.	—	—	—	—
CLD4018AW LD4018WC CLD4018AWC RM1840W LD4018AW		18 in.	S62	97594 / 261462	✓	540531 #	(•)	\$12.00	5/32 in.	—	—	—	—



Available in
Lowe's stores

Disponible en las
tiendas Lowe's



Take the Oregon® part number (i.e. S45) and Lowe's number **89297** to customer service to order this item.



Tome el número de parte de Oregon® (por ej. S45) y el número de Lowe's **89297** a Servicio al cliente para hacer el pedido de este artículo.



PowerSharp® is not intended for use on electric saws or saws equipped with in-bar tensioning systems like Intenz®.

PowerSharp® no está diseñado para ser usado en sierras eléctricas.



Find drive link stamp to determine proper file size. Drive link stamp **33, 34 or 35 = 5/32 in. file. Drive link stamp 20, 21 or 22 = 3/16 in. file.**

Busque el sello del eslabón de transmisión para determinar el tamaño apropiado de la lima. Sello de eslabón de transmisión **33, 34 o 35 = lima de 5/32 in. (4 mm). Sello de eslabón de transmisión 20, 21 o 22 = lima de 3/16 in. (4,8 mm).**

Oregon® Bar and Chain Look-up

Búsqueda de barra y cadena Oregon®

Chain Saw Models	Important Notes	Bar Length	Single Pack / 2-Pack Paquete simple / Paquete de 2			Bar/Chain Combo Conjunto de barra y cadena			File Size	PowerSharp®			
			OREGON® Item No.	LOWE'S® Item No.	Chain Price	OREGON® Item No.	LOWE'S® Item No.	Price Bar/Chain Combo		Chain & Stone	LOWE'S® Item No.	Bar & Sharpener	LOWE'S® Item No.
Modelos de motosierras	Notas importantes	Longitud de barra	Artículo OREGON® Número	Artículo LOWE'S® Número	Precio de cadena	Artículo OREGON® Número	Artículo LOWE'S® Número	Precio del conjunto de barra y cadena	Tamaño de la lima	Cadena y piedra	Artículo LOWE'S® Número	Barra y afilador	Artículo LOWE'S® Número

REMINGTON®

Pole Saws — Sierras de poste

104317 RM0815P	RM0818BPS	# Indicates replacement bar only, this item is not a bar/chain combo pack. # indica sólo barra de repuesto, este elemento no es un paquete combinado de barra y cadena.	8 in.	R34	39865	✓	540523 #	(•)	\$10.33	5/32 in.	—	—	—	—
106821A Wizard RM1015SP PS1510A			10 in.	S40	160012	✓	540524 #	(•)	\$10.66	5/32 in.	—	—	—	—

RYOBI®

Pole Saws — Sierras de poste

PP720R			8 in.	R34	39865	✓	—	—	—	5/32 in.	—	—	—	—
--------	--	--	-------	------------	--------------	---	---	---	---	----------	---	---	---	---

SHINDAIWA

90	120	180	357	* May take "H" or "S" type chain. CHECK CURRENT CHAIN ON YOUR SAW. * Puede llevar la cadena tipo "H" o "S". VERIFIQUE LA CADENA ACTUAL DE SU SIERRA.	10 in.	S40	160012	✓	—	—	—	5/32 in.	—	—	—	—
100	140	300	360*		12 in.	S45	(•)	\$17.93	27792	(•)	\$38.95	5/32 in.	—	—	—	—
104P	150	345	E305AV		14 in.	S52	91363 / 261458	✓	27856	91381	✓	5/32 in.	PS52 †	329706	539453	303683
110	160	350			16 in.	S57	261454	✓	—	—	—	5/32 in.	—	—	—	—
					18 in.	S62	97594 / 261462	✓	—	—	—	5/32 in.	PS62 †	329709	539457	329704
360*	415	450	488		16 in.	H66	(•)	\$26.91	—	—	—	3/16 in. ††	—	—	—	—
377	416	451	500		18 in.	H72	✓	✓	36892	(•)	\$56.53	3/16 in. ††	—	—	—	—
					20 in.	H78	✓	✓	37977	✓	✓	3/16 in. ††	—	—	—	—



Available in
Lowe's stores

Disponible en las
tiendas Lowe's



Take the Oregon® part number (i.e. S45) and Lowe's number **89297** to customer service to order this item.



Tome el número de parte de Oregon® (por ej. S45) y el número de Lowe's **89297** a Servicio al cliente para hacer el pedido de este artículo.



PowerSharp® is not intended for use on electric saws or saws equipped with in-bar tensioning systems like Intenz®.

PowerSharp® no está diseñado para ser usado en sierras eléctricas.



Find drive link stamp to determine proper file size. Drive link stamp **33, 34 or 35 = 5/32 in. file.** Drive link stamp **20, 21 or 22 = 3/16 in. file.**

Busque el sello del eslabón de transmisión para determinar el tamaño apropiado de la lima. Sello de eslabón de transmisión **33, 34 o 35 = lima de 5/32 in. (4 mm).** Sello de eslabón de transmisión **20, 21 o 22 = lima de 3/16 in. (4,8 mm).**

Oregon® Bar and Chain Look-up

Búsqueda de barra y cadena Oregon®

Chain Saw Models	Important Notes	Bar Length	Single Pack / 2-Pack Paquete simple / Paquete de 2			Bar/Chain Combo Conjunto de barra y cadena			File Size	PowerSharp®			
			OREGON® Item No.	LOWE'S® Item No.	Chain Price	OREGON® Item No.	LOWE'S® Item No.	Price Bar/Chain Combo		Chain & Stone	LOWE'S® Item No.	Bar & Sharpener	LOWE'S® Item No.
Modelos de motosierras	Notas importantes	Longitud de barra	Artículo OREGON® Número	Artículo LOWE'S® Número	Precio de cadena	Artículo OREGON® Número	Artículo LOWE'S® Número	Precio del conjunto de barra y cadena	Tamaño de la lima	Cadena y piedra	Artículo LOWE'S® Número	Barra y afilador	Artículo LOWE'S® Número
SKIL®													
1600 1610 1613 1700	Replacement chain for chain saws with Skil® bars may vary. SELECT A REPLACEMENT CHAIN WITH THE SAME NUMBER OF DRIVE LINKS AS YOUR OLD CHAIN.	10 in.	S40	160012	✓	—	—	—	5/32 in.	—	—	—	—
1601 1611 1614 1705		12 in.	S45	(•)	\$17.95	—	—	—	5/32 in.	—	—	—	—
1602 1612 1616 1712		14 in.	S52	91363 / 261458	✓	—	—	—	5/32 in.	—	—	—	—
		16 in.	S56	96481 / 261460	✓	—	—	—	5/32 in.	—	—	—	—
1620 1624 1635	La cadena de reemplazo para sierras de cadena con barras Skil® puede variar. SELECCIONE UNA CADENA DE REEMPLAZO CON LA MISMA CANTIDAD DE ESLABONES DE TRANSMISIÓN QUE SU CADENA ANTERIOR.	10 in.	S40	160012	✓	—	—	—	5/32 in.	—	—	—	—
1622 1634 1636		12 in.	S45	(•)	\$17.95	27792	(•)	\$38.95	5/32 in.	—	—	—	—
		14 in.	S52	91363 / 261458	✓	27856	91381	✓	5/32 in.	PS52 †	329706	539453	303683
		16 in.	S57	261454	✓	—	—	—	5/32 in.	—	—	—	—
		14 in.	S52	91363 / 261458	—	—	—	—	5/32 in.	—	—	—	—
605 606		16 in.	S58	(•)	\$23.00	—	—	—	5/32 in.	—	—	—	—
		16 in.	D60	(•)	\$24.62	27851	(•)	\$51.58	7/32 in.	—	—	—	—
1641		18 in.	D66	(•)	\$27.11	30159	(•)	\$57.65	7/32 in.	—	—	—	—
		20 in.	D70	91367	✓	27850	91383	✓	7/32 in.	—	—	—	—
		24 in.	D81	(•)	\$33.13	—	—	—	7/32 in.	—	—	—	—
SOLO®													
600 630 636* 643	* May take "R" or "S" type chain. CHECK CURRENT CHAIN ON YOUR SAW.	12 in.	S45	(•)	\$17.95	—	—	—	5/32 in.	—	—	—	—
605 633* 637		14 in.	S52	91363 / 261458	✓	—	—	—	5/32 in.	—	—	—	—
		606 635 640	16 in.	S56	96481 / 261460	✓	—	—	—	5/32 in.	—	—	—
633* 636*		18 in.	S62	97594 / 261462	✓	—	—	—	5/32 in.	—	—	—	—
	16 in.	R56	26992	✓	—	—	—	5/32 in.	—	—	—	—	



Available in
Lowe's stores



Take the Oregon® part number (i.e. S45) and Lowe's number **89297** to customer service to order this item.

Disponible en las
tiendas Lowe's



Tome el número de parte de Oregon® (por ej. S45) y el número de Lowe's 89297 a Servicio al cliente para hacer el pedido de este artículo.



PowerSharp® is not intended for use on electric saws or saws equipped with in-bar tensioning systems like Intenz®.

PowerSharp® no está diseñado para ser usado en sierras eléctricas.



Find drive link stamp to determine proper file size. Drive link stamp **33, 34 or 35 = 5/32 in. file.** Drive link stamp **20, 21 or 22 = 3/16 in. file.**

Busque el sello del eslabón de transmisión para determinar el tamaño apropiado de la lima. Sello de eslabón de transmisión **33, 34 o 35 = lima de 5/32 in. (4 mm).** Sello de eslabón de transmisión **20, 21 o 22 = lima de 3/16 in. (4,8 mm).**

Oregon® Bar and Chain Look-up

Búsqueda de barra y cadena Oregon®

Chain Saw Models	Important Notes	Bar Length	Single Pack / 2-Pack Paquete simple / Paquete de 2			Bar/Chain Combo Conjunto de barra y cadena			File Size	PowerSharp®				
			OREGON® Item No.	LOWE'S® Item No.	Chain Price	OREGON® Item No.	LOWE'S® Item No.	Price Bar/Chain Combo		Chain & Stone	LOWE'S® Item No.	Bar & Sharpener	LOWE'S® Item No.	
Modelos de motosierras	Notas importantes	Longitud de barra	Artículo OREGON® Número	Artículo LOWE'S® Número	Precio de cadena	Artículo OREGON® Número	Artículo LOWE'S® Número	Precio del conjunto de barra y cadena	Tamaño de la lima	Cadena y piedra	Artículo LOWE'S® Número	Barra y afilador	Artículo LOWE'S® Número	
SOLO®														
631 638 644* 650*	* May take "G" or "H" type chain. CHECK CURRENT CHAIN ON YOUR SAW. * Puede llevar la cadena tipo "G" o "H". VERIFIQUE LA CADENA ACTUAL DE SU SIERRA.	16 in.	H67	(.)	\$27.29	—	—	—	3/16 in. ††	—	—	—	—	
632 639* 645* 651*		18 in.	H73	(.)	\$29.75	—	—	—	3/16 in. ††	—	—	—	—	
634* 641* 647* 654		20 in.	H79	(.)	\$32.24	—	—	—	3/16 in. ††	—	—	—	—	
		16 in.	G66	(.)	\$26.91	112569	(.)	\$50.56	3/16 in.	—	—	—	—	
		18 in.	G72	(.)	\$29.35	112570	(.)	\$56.53	3/16 in.	—	—	—	—	
		20 in.	G78	(.)	\$31.82	—	—	—	3/16 in.	—	—	—	—	
662 667 694		16 in.	D60	(.)	\$24.62	27851	(.)	\$51.58	7/32 in.	—	—	—	—	
		18 in.	D66	(.)	\$27.11	30159	(.)	\$57.65	7/32 in.	—	—	—	—	
		20 in.	D70	91367	✓	27850	91383	✓	7/32 in.	—	—	—	—	
STIHL®														
009 MS170* MS230**	* May take "S" or "R" type chain. CHECK CURRENT CHAIN ON YOUR SAW.	12 in.	S44	(.)	\$17.53	—	—	—	5/32 in.	—	—	—	—	
009L MS171* MS230		14 in.	S50	91345	✓	105667	(.)	\$39.82	5/32 in.	PS50 †	329705	539454	329701	
010 MS180C* C-BE**		16 in.	S55	91356	✓	105668	(.)	\$45.11	5/32 in.	PS55 †	329707	539456	329703	
011 MS180G MS250**	** May take "S" or "L" type chain. CHECK CURRENT CHAIN ON YOUR SAW. * Puede llevar la cadena tipo "S" o "R". VERIFIQUE LA CADENA ACTUAL DE SU SIERRA.													
012 MS181C MS250 C**														
015 MS192 MS250														
017* MS192C-E* C-BE**	** Puede llevar la cadena tipo "S" o "L". VERIFIQUE LA CADENA ACTUAL DE SU SIERRA.													
018* MS191T* MSE140*														
019T* MS192T* MSE140C*														
020 MS192T MSE140														
021 C-E* C-BQ*														
023 MS200 MSE180														
025** MS200T C-BE*														
025C** MS210 MSE200														
E10 MS210 C-BE MSE230														
E14 MS210C C-BE														
E140* MS211 DURO														
E180C MS211 C-BE														



Available in
Lowe's stores



Take the Oregon® part number (i.e. S45) and Lowe's number **89297** to customer service to order this item.

Disponible en las
tiendas Lowe's



Tome el número de parte de Oregon® (por ej. S45) y el número de Lowe's **89297** a Servicio al cliente para hacer el pedido de este artículo.



PowerSharp® is not intended for use on electric saws or saws equipped with in-bar tensioning systems like Intenz®.

PowerSharp® no está diseñado para ser usado en sierras eléctricas.



Find drive link stamp to determine proper file size. Drive link stamp **33, 34 or 35 = 5/32 in. file. Drive link stamp 20, 21 or 22 = 3/16 in. file.**

Busque el sello del eslabón de transmisión para determinar el tamaño apropiado de la lima. Sello de eslabón de transmisión **33, 34 o 35 = lima de 5/32 in. (4 mm). Sello de eslabón de transmisión 20, 21 o 22 = lima de 3/16 in. (4,8 mm).**

Oregon® Bar and Chain Look-up

Búsqueda de barra y cadena Oregon®

Chain Saw Models	Important Notes	Bar Length	Single Pack / 2-Pack Paquete simple / Paquete de 2			Bar/Chain Combo Conjunto de barra y cadena			File Size	PowerSharp®				
			OREGON® Item No.	LOWE'S® Item No.	Chain Price	OREGON® Item No.	LOWE'S® Item No.	Price Bar/Chain Combo		Chain & Stone	LOWE'S® Item No.	Bar & Sharpener	LOWE'S® Item No.	
Modelos de motosierras	Notas importantes	Longitud de barra	Artículo OREGON® Número	Artículo LOWE'S® Número	Precio de cadena	Artículo OREGON® Número	Artículo LOWE'S® Número	Precio del conjunto de barra y cadena	Tamaño de la lima	Cadena y piedra	Artículo LOWE'S® Número	Barra y afilador	Artículo LOWE'S® Número	
STIHL®														
024*	036QS*	MS280C	* May take "D" or "L" type chain. CHECK CURRENT CHAIN ON YOUR SAW. * Puede llevar la cadena tipo "D" o "L". VERIFIQUE LA CADENA ACTUAL DE SU SIERRA.	16 in.	L67	84956	✓	105669	(•)	\$50.56	3/16 in. ††	—	—	—
026*	039*	MS280		18 in.	L74	93408	✓	105670	(•)	\$56.53	3/16 in. ††	—	—	—
026P*	Farm	C-BQ		20 in.	L81	(•)	\$33.09	105671	(•)	\$58.55	3/16 in. ††	—	—	—
028*	Boss®*	MS290*												
028 Super*	MS260*	MS310*												
029*	MS260Pro*	MS360*												
034*	MS270	MS390*												
034 Super*	MS270C	Wood												
036*	MS280	Boss®												
024*	E20	MS361		16 in.	D60	(•)		\$24.62	—	—	7/32 in.	—	—	—
026*	E220	MS361 C-B		18 in.	D66	(•)		\$27.11	—	—	7/32 in.	—	—	—
026P*	Farm Boss®	MS361 C-Q		20 in.	D72	(•)		\$29.45	—	—	7/32 in.	—	—	—
028*	H-L	MS362												
028 Super*	MSE 220	MS362C												
029*	MS260*	MS390*												
034*	MS260Pro*	MS391												
034 Super*	MS290*	MS441												
036*	MS310*	MS460												
036QS*	MS311													
039*	MS360*													



Available in
Lowe's stores

Disponible en las
tiendas Lowe's



Take the Oregon® part number (i.e. S45) and Lowe's
number **89297** to customer service to order this item.



Tome el número de parte de Oregon® (por ej. S45) y el número de
Lowe's 89297 a Servicio al cliente para hacer el pedido de este artículo.



PowerSharp® is not intended for use on electric saws or saws
equipped with in-bar tensioning systems like Intenz®.

PowerSharp® no está diseñado para ser usado en sierras eléctricas.



Find drive link stamp to determine proper file size. Drive link stamp
33, 34 or 35 = 5/32 in. file. Drive link stamp 20, 21 or 22 = 3/16 in. file.

Busque el sello del eslabón de transmisión para determinar el tamaño apropiado de la lima. Sello de
eslabón de transmisión **33, 34 o 35 = lima de 5/32 in. (4 mm)**. Sello de eslabón de transmisión **20, 21 o 22**
= lima de 3/16 in. (4,8 mm).

Oregon® Bar and Chain Look-up

Búsqueda de barra y cadena Oregon®

Chain Saw Models	Important Notes	Bar Length	Single Pack / 2-Pack Paquete simple / Paquete de 2			Bar/Chain Combo Conjunto de barra y cadena			File Size	PowerSharp®				
			OREGON® Item No.	LOWE'S® Item No.	Chain Price	OREGON® Item No.	LOWE'S® Item No.	Price Bar/Chain Combo		Chain & Stone	LOWE'S® Item No.	Bar & Sharpener	LOWE'S® Item No.	
Modelos de motosierras	Notas importantes	Longitud de barra	Artículo OREGON® Número	Artículo LOWE'S® Número	Precio de cadena	Artículo OREGON® Número	Artículo LOWE'S® Número	Precio del conjunto de barra y cadena	Tamaño de la lima	Cadena y piedra	Artículo LOWE'S® Número	Barra y afilador	Artículo LOWE'S® Número	
STIHL®														
017*	MSE180	MS191 T*	* May take "S" or "R" type chain. CHECK CURRENT CHAIN ON YOUR SAW. ** May take "S" or "L" type chain. CHECK CURRENT CHAIN ON YOUR SAW. * Puede llevar la cadena tipo "S" o "R". VERIFIQUE LA CADENA ACTUAL DE SU SIERRA. ** Puede llevar la cadena tipo "S" o "L". VERIFIQUE LA CADENA ACTUAL DE SU SIERRA.	12 in.	R44	—	—	—	5/32 in.	—	—	—	—	
018*	C-BQ*	MS192 C-E*		14 in.	R50	—	—	—	5/32 in.	PS50 †	329705	539454	329701	
019 T*	MS170*	MS192 T*		16 in.	R55	—	—	—	5/32 in.	PS55 †	329707	539456	329703	
E140*	MS171*	MS192 T												
MSE140*	MS180 C*	C-E*												
MSE140 C*	MS180 C-B*													
MSE140 C-BQ*	MS180 C-BE*													
025**	MS 230	MS 250 C**		16 in.	L62	(•)	—	—	3/16 in. ††	—	—	—	—	
025C**	C-BE**	MS 250		18 in.	L68	(•)	—	—	3/16 in. ††	—	—	—	—	
MS 230**	MS 250**	C-BE**												
Pole Saws — Sierras de poste														
HT70	HT100	HT131	May take "S" or "R" type chain. CHECK CURRENT CHAIN ON YOUR SAW. Puede llevar la cadena tipo "S" o "R". VERIFIQUE LA CADENA ACTUAL DE SU SIERRA.	12 in.	S44	(•)	—	—	5/32 in.	—	—	—	—	
HT73	HT101	HT250		14 in.	S50	91345	✓	105667	(•)	—	—	—	—	
HT75	HT130			16 in.	S55	91356	✓	105668	(•)	—	—	—	—	
				12 in.	R44	—	—	—	—	5/32 in.	—	—	—	—
				14 in.	R50	—	—	—	—	5/32 in.	—	—	—	—
				16 in.	R55	—	—	—	—	5/32 in.	—	—	—	—
TANAKA®														
TCS3301PFS	TCS3351PFS			14 in.	S52	91363 / 261458	✓	27856	91381	✓	5/32 in.	—	—	
TCS33EB				16 in.	S57	261454	✓	—	—	—	5/32 in.	—	—	
ECV4501				20 in.	H78	96420	✓	37977	96403	✓	3/16 in. ††	—	—	
TCS40EA				16 in.	G66	(•)	—	—	—	—	5/32 in.	—	—	
				18 in.	G72	(•)	—	\$26.91 \$29.35	112570	(•)	\$56.53	—	—	



Available in
Lowe's stores



Take the Oregon® part number (i.e. S45) and Lowe's number **89297** to customer service to order this item.

Disponible en las
tiendas Lowe's



Tome el número de parte de Oregon® (por ej. S45) y el número de Lowe's 89297 a Servicio al cliente para hacer el pedido de este artículo.



PowerSharp® is not intended for use on electric saws or saws equipped with in-bar tensioning systems like Intenz®.

PowerSharp® no está diseñado para ser usado en sierras eléctricas.



Find drive link stamp to determine proper file size. Drive link stamp **33, 34 or 35 = 5/32 in.** file. Drive link stamp **20, 21 or 22 = 3/16 in.** file.

Busque el sello del eslabón de transmisión para determinar el tamaño apropiado de la lima. Sello de eslabón de transmisión **33, 34 o 35 = lima de 5/32 in. (4 mm)**. Sello de eslabón de transmisión **20, 21 o 22 = lima de 3/16 in. (4.8 mm)**.

Oregon® Bar and Chain Look-up

Búsqueda de barra y cadena Oregon®

Chain Saw Models	Important Notes	Bar Length	Single Pack / 2-Pack Paquete simple / Paquete de 2			Bar/Chain Combo Conjunto de barra y cadena			File Size	PowerSharp®			
			OREGON® Item No.	LOWE'S® Item No.	Chain Price	OREGON® Item No.	LOWE'S® Item No.	Price Bar/Chain Combo		Chain & Stone	LOWE'S® Item No.	Bar & Sharpener	LOWE'S® Item No.
Modelos de motosierras	Notas importantes	Longitud de barra	Artículo OREGON® Número	Artículo LOWE'S® Número	Precio de cadena	Artículo OREGON® Número	Artículo LOWE'S® Número	Precio del conjunto de barra y cadena	Tamaño de la lima	Cadena y piedra	Artículo LOWE'S® Número	Barra y afilador	Artículo LOWE'S® Número
TORO®													
51100	51140	10 in. 12 in. 14 in.	S40 S45 S52	160012 (•) 91363 / 261458	✓ \$17.93 ✓	— 27792 27856	— (•) 91381	— \$58.95 ✓	5/32 in. 5/32 in. 5/32 in.	— — PS52 †	— — 329706	— — 539453	— — 303683
TROY-BILT®													
TB4016	TB4216	16 in.	S54	91361	✓	509535	(•)	\$58.35	5/32 in.	—	—	—	—
TB4018	TB4218	18 in.	S60	91376	✓	—	(•)	\$58.34	5/32 in.	—	—	—	—
TB4620	TB5018	18 in.	G72	(•)	\$29.35	112570	(•)	\$56.53	3/16 in.	—	—	—	—
TB4920	TB5020	20 in.	G78	(•)	\$31.82	—	—	—	3/16 in.	—	—	—	—
TB3516	TB4516	16 in.	S55	91356	✓	—	—	—	5/32 in.	—	—	—	—
Pole Saws — Sierras de poste													
TBPS-8 DL	May take "S" or "R" type chain. CHECK CURRENT CHAIN ON YOUR SAW. Puede llevar la cadena tipo "S" o "R". VERIFIQUE LA CADENA ACTUAL DE SU SIERRA.	8 in. 8 in.	S34 R34	10083 39865	— ✓	— —	— —	— —	5/32 in. 5/32 in.	— —	— —	— —	— —
WEN/WAGNER													
1100 (Type 1) 1200 (Type 1)	1400 (Type 1)	10 in. 12 in. 14 in.	S41 S49 S54	(•) 91362 91361	\$16.36 ✓ ✓	— — —	— — —	— — —	5/32 in. 5/32 in. 5/32 in.	— — —	— — —	— — —	— — —
3814		14 in. 16 in.	S52 S56	91363 / 261458 96481 / 261460	✓ ✓	27856 27857	91381 91390	✓ ✓	5/32 in. 5/32 in.	PS52 † PS56 †	329706 329708	539453 539455	303683 329702



Available in
Lowe's stores

Disponible en las
tiendas Lowe's



Take the Oregon® part number (i.e. S45) and Lowe's number **89297** to customer service to order this item.



Tome el número de parte de Oregon® (por ej. S45) y el número de Lowe's 89297 a Servicio al cliente para hacer el pedido de este artículo.



PowerSharp® is not intended for use on electric saws or saws equipped with in-bar tensioning systems like Intenz®.

PowerSharp® no está diseñado para ser usado en sierras eléctricas.



Find drive link stamp to determine proper file size. Drive link stamp **33, 34 or 35 = 5/32 in. file**. Drive link stamp **20, 21 or 22 = 3/16 in. file**.

Busque el sello del eslabón de transmisión para determinar el tamaño apropiado de la lima. Sello de eslabón de transmisión **33, 34 o 35 = lima de 5/32 in. (4 mm)**. Sello de eslabón de transmisión **20, 21 o 22 = lima de 3/16 in. (4,8 mm)**.

Oregon® Bar and Chain Look-up

Búsqueda de barra y cadena Oregon®

Chain Saw Models			Important Notes			Single Pack / 2-Pack Paquete simple / Paquete de 2			Bar/Chain Combo Conjunto de barra y cadena			PowerSharp®					
						OREGON® Item No.	LOWE'S® Item No.	Chain Price	OREGON® Item No.	LOWE'S® Item No.	Price Bar/Chain Combo	File Size	Chain & Stone	LOWE'S® Item No.	Bar & Sharpener	LOWE'S® Item No.	
Modelos de motosierras			Notas importantes			Longitud de barra	Artículo OREGON® Número	Artículo LOWE'S® Número	Precio de cadena	Artículo OREGON® Número	Artículo LOWE'S® Número	Precio del conjunto de barra y cadena	Tamaño de la lima	Cadena y piedra	Artículo LOWE'S® Número	Barra y afilador	Artículo LOWE'S® Número
WEN/WAGNER																	
1100	2600	5014				10 in.	S41	(•)	\$16.36	—	—	—	5/32 in.	—	—	—	—
1200	2700	5016				12 in.	S49	91362	✓	—	—	—	5/32 in.	—	—	—	—
1400	5000	Bumble Bee				14 in.	S53	(•)	\$21.04	—	—	—	5/32 in.	—	—	—	—
2000	5008	Hornet				16 in.	S58	(•)	\$23.00	—	—	—	5/32 in.	—	—	—	—
2400	5010	Wasp															
6014	6016	Lumberjack				14 in.	S49	91362	✓	—	—	—	5/32 in.	—	—	—	—
						16 in.	S55	91356	✓	—	—	—	5/32 in.	—	—	—	—
3816	3818					16 in.	S54	91361	✓	509535	(•)	\$58.35	5/32 in.	—	—	—	—
						18 in.	S60	91376	✓	509536	(•)	\$58.34	5/32 in.	—	—	—	—
WESTERN AUTO																	
1800	CAT 17	WIZ:112				10 in.	S40	160012	✓	—	—	—	5/32 in.	—	—	—	—
2000	WIZ:010	WIZ:212				12 in.	S45	(•)	\$17.93	27792	(•)	\$38.95	5/32 in.	—	—	—	—
525 DA	WIZ:012	WIZ:214				14 in.	S52	91363 / 261458	✓	27856	91381	✓	5/32 in.	PS52 †	329706	539453	303683
AV14	WIZ:014	WIZ:316				16 in.	S57	261454	✓	—	—	—	5/32 in.	—	—	—	—
AV16	WIZ:110																
3400	B013	AV18				16 in.	D60	(•)	\$24.62	27851	(•)	\$51.58	7/32 in.	—	—	—	—
430	WIZARD					18 in.	D66	(•)	\$27.11	30159	(•)	\$57.65	7/32 in.	—	—	—	—
						20 in.	D70	91367	✓	27850	91383	✓	7/32 in.	—	—	—	—
WORX®																	
WG300	WG303	WG304				14 in.	S53	(•)	\$21.04	—	—	—	5/32 in.	—	—	—	—
						16 in.	S57	261454	✓	—	—	—	5/32 in.	—	—	—	—



Available in
Lowe's stores

Disponible en las
tiendas Lowe's



Take the Oregon® part number (i.e. S45) and Lowe's number **89297** to customer service to order this item.



Tome el número de parte de Oregon® (por ej. S45) y el número de Lowe's **89297** a Servicio al cliente para hacer el pedido de este artículo.



PowerSharp® is not intended for use on electric saws or saws equipped with in-bar tensioning systems like Intenz®.

PowerSharp® no está diseñado para ser usado en sierras eléctricas.



Find drive link stamp to determine proper file size. Drive link stamp **33, 34 or 35 = 5/32 in. file.** Drive link stamp **20, 21 or 22 = 3/16 in. file.**

Busque el sello del eslabón de transmisión para determinar el tamaño apropiado de la lima. Sello de eslabón de transmisión **33, 34 o 35 = lima de 5/32 in. (4 mm).** Sello de eslabón de transmisión **20, 21 o 22 = lima de 3/16 in. (4,8 mm).**



0 36577 00259 8



OP00058419

Oregon, Blount Inc.
P.O. Box 22127
Portland, Oregon 97269

LTC: LB560935
F/N 108079 AJ 06/09
PG 2500