

SIMRS : RSUD Tangerang Selatan

Proses : Pengadaan Obat di Gudang Farmasi

Revisi Terakhir : 30 Agustus 2016

Akses Terlibat : Gudang Farmasi

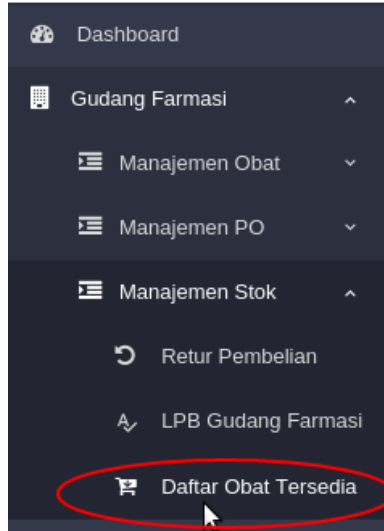
DAFTAR ISI

1. Proses pengecekan ketersediaan obat pada gudang farmasi.....	2
2. Proses penambahan obat pada gudang farmasi.....	3
3. Proses persetujuan permintaan obat.....	5
4. Proses penerimaan obat dari vendor ke gudang farmasi.....	6
5. Proses pengecekan bahwa obat pada gudang farmasi telah bertambah.....	9
6. Proses pengembalian/retur obat.....	10

1 Proses pengecekan ketersediaan obat pada gudang farmasi.

Deskripsi dan Screenshoot

Masuk sebagai akses **Gudang Farmasi**, lalu pilih menu daftar obat tersedia untuk melihat stok obatnya.



Setelah pilih menu daftar obat tersedia maka akan tampil daftar obat yang tersedia, jika jumlah stok kurang dari minum jumlah stok obat maka obat tersebut akan di blok warna merah seperti pada gambar. Selain itu maka warna daftar obat tersebut akan hijau.

Home > Daftar Inventory Obat Tersedia Pada Gudang

DAFTAR INVENTORY OBAT TERSEDIA PADA GUDANG

COPY CSV EXCEL PDF PRINT

Show 5 entries Search:

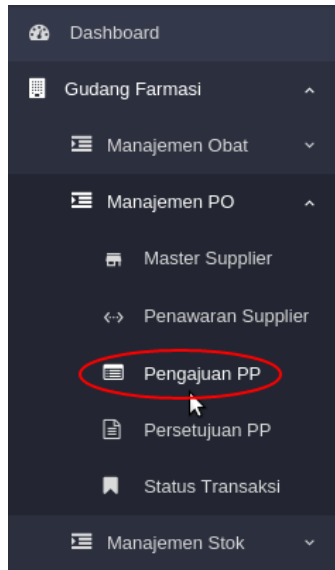
Kode Obat	Nama Obat	Satuan	Kategori	Jumlah Stok	Harga Beli	Harga Jual	Tanggal Expired
1	Acarbose 100 mg Tab	Tablet		8	1.000	1.300	2016-06-30 00:00:00
2	Acarbose 50 mg	Tablet		200	12.000	15.600	2025-04-04 00:00:00
3	Acarbose 50 mg Tab	Tablet		100	780	940	
4	Acarbose100 mg	Tablet		100	1.793	2.200	
5	Acetensa	Tablet		100	10.644	12.800	0000-00-00 00:00:00

Showing 1 to 5 of 2,237 entries Previous 1 2 3 4 5 ... 448 Next

© 2015 Japati Indonesia. All rights reserved.

2 Proses penambahan obat pada gudang farmasi.

Untuk menambah stok obat, pilih menu pengajuan PP seperti pada gambar.



Selanjutnya maka akan tampil halaman seperti pada gambar selanjutnya silahkan isi form pengadaan obat sesuai dengan label yang tersedia. Setelah selesai maka klik *button* simpan.

REKOMENDASI PENGADAAN OBAT PADA UNIT GUDANG FARMASI

<input checked="" type="checkbox"/>	Nama Obat	Jumlah Minta	Kulakan	Konversi	Satuan	Hasil Satuan	Sisa Stok
<input checked="" type="checkbox"/>	Betadine Oint	100	Box	50	Tube	5000	50
<input checked="" type="checkbox"/>	<input type="text" value="Acarbose 50 mg"/>	100	Box	50	Tablet	5000	2000

Setelah menambah data pengadaan obat maka selanjutnya secara otomatis akan terdownload bukti PO (*Purchase Order*) obat yang ingin ditambahkan. Ini adalah tampilan PO yang telah terdownload.



PEMERINTAH KOTA TANGERANG SELATAN
RUMAH SAKIT UMUM KOTA TANGERANG SELATAN
Jl. Pajajaran No. 101 Pamulang, Kota Tangerang Selatan Telp. (021) 74718378



PENGADAAN OBAT

No. Faktur : PO/16-04/0001 4 April 2016
Unit : Gudang Farmasi
Kepada :
Vendor A
Jalan pangeran di ponogoro kelurahan citaasem kecamatan cipondo kota tangerang

Sehubung dengan menipisnya stok obat pada unit kami , maka dengan ini kami mengajukan pesanan obat untuk memenuhi kebutuhan akan obat-obat tersebut. Adapun jenis obat yang dipesan sebagai berikut :

Nama Obat	Jenis	Satuan	Jumlah
Acarbose 50 mg		Tablet	100

Demikian permintaan kami , atas perhatiannya terimakasih

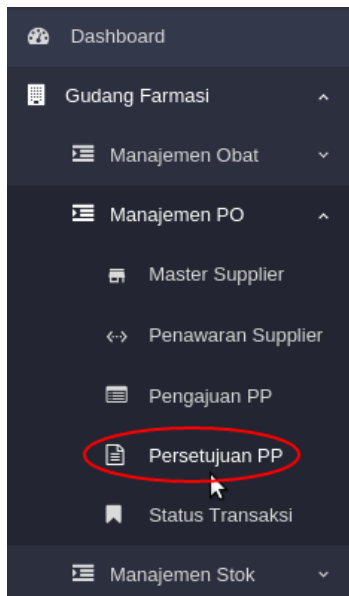
Hormat Kami,

Ruswandi

Selanjutnya adalah proses persetujuan permintaan obat.

3 Proses persetujuan permintaan pembelian obat.

Selanjutnya untuk proses persetujuan permintaan obat, pilih menu persetujuan PP.



Selanjutnya maka akan tampil halaman seperti pada gambar, *checklist* permintaan pembelian yang diajukan. Selanjutnya klik *button* simpan untuk menyetujui permintaan pembelian obat.

DAFTAR PERMINTAAN PEMBELIAN

Tanggal	Detail	#																
2016-08-26 16:25:25	No: 1472203525 » Gudang Farmasi » Detail																	
	<input checked="" type="checkbox"/>	<table border="1"><thead><tr><th>Nama Obat</th><th>Sisa Stok</th><th>Jumlah Diminta</th><th>Satuan</th><th>Supply By</th></tr></thead><tbody><tr><td>Betadine Oint</td><td>50</td><td>5000</td><td>Tube</td><td>BLUD (7.500) Periode : 2016-05-01 s/d 2016-12-31</td></tr><tr><td>Acarbose 50 mg</td><td>2000</td><td>5000</td><td>Tablet</td><td>E-Katalog (500) Periode : 2016-05-01 s/d 2016-12-31</td></tr></tbody></table>	Nama Obat	Sisa Stok	Jumlah Diminta	Satuan	Supply By	Betadine Oint	50	5000	Tube	BLUD (7.500) Periode : 2016-05-01 s/d 2016-12-31	Acarbose 50 mg	2000	5000	Tablet	E-Katalog (500) Periode : 2016-05-01 s/d 2016-12-31	<input checked="" type="checkbox"/>
	Nama Obat	Sisa Stok	Jumlah Diminta	Satuan	Supply By													
Betadine Oint	50	5000	Tube	BLUD (7.500) Periode : 2016-05-01 s/d 2016-12-31														
Acarbose 50 mg	2000	5000	Tablet	E-Katalog (500) Periode : 2016-05-01 s/d 2016-12-31														
<input type="button" value="SIMPAN"/>																		

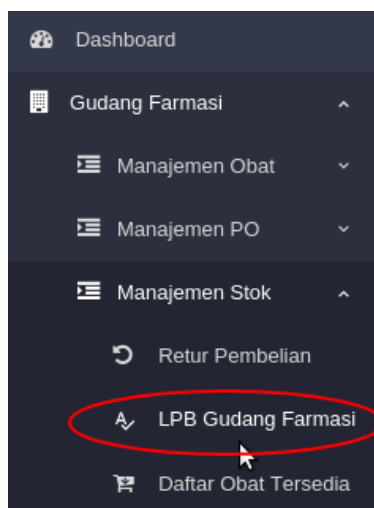
Selanjutnya maka secara otomatis akan tampil halaman untuk mengecek status permintaan pembelian obat yang telah diajukan. Klik *detail* untuk melihat detail permintaan pembelian.

LIHAT STATUS PURCHASE ORDER											
Tanggal	Detail										
2016-08-26 16:25:25	PO dari Gudang Farmasi ke » Supplier BLUD dengan No PO : PO/1/16-08/00002 » Detail										
	Tanggal PP	2016-08-26 16:25:25	Cetak Dokumen PP								
	Tanggal PO	2016-08-26 16:34:14	Cetak Dokumen PO								
	Tanggal LPB	Barang belum diterima									
	Status PO	Shipped									
	<table border="1"><thead><tr><th>Nama Obat</th><th>Sisa Stok</th><th>Jumlah Diminta</th><th>Satuan</th></tr></thead><tbody><tr><td>Betadine Oint</td><td>50</td><td>5000</td><td>Tube</td></tr></tbody></table>	Nama Obat	Sisa Stok	Jumlah Diminta	Satuan	Betadine Oint	50	5000	Tube		
Nama Obat	Sisa Stok	Jumlah Diminta	Satuan								
Betadine Oint	50	5000	Tube								
2016-08-26 16:25:25	PO dari Gudang Farmasi ke » Supplier E-Katalog dengan No PO : PO/1/16-08/00003 » Detail										
2016-08-26 15:54:41	PO dari Gudang Farmasi ke » Supplier E-Katalog dengan No PO : PO/1/16-08/00001 » Detail										

Setelah barang yang di adakan telah dikirim oleh vendor dan barangnya sesuai dengan permintaan yang di adakan selanjutnya adalah mengisi form penerimaan obat.

4 Proses penerimaan obat dari vendor ke gudang farmasi.

Selanjutnya pilih menu gudang farmasi, manajemen stok dan LPB gudang farmasi seperti pada gambar.

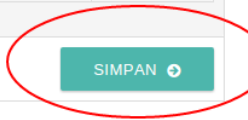


Setelah itu maka akan tampil halaman seperti pada gambar, selanjutnya *checklist* obat yang diajukan di pengadaan obat pada menu sebelumnya, isi batch number dan jumlah obat diterima dengan benar, dan klik *button* simpan untuk melanjutkan proses penerimaan obat yang telah dikirim dari *supplier*.

DAFTAR PO YANG BELUM DITERIMA

Silahkan *checklist* pada pada salah satu nama *supplier* / gudang
Kemudian masukkan jumlah penerimaan barang dari *supplier* / gudang.
Pastikan jumlah yang diterima dari setiap item tidak kurang dari jumlah yang diminta.
Perhatian : Daftar LPB yang tidak diproses selama 1 bulan maka akan terhapus otomatis dari daftar ini !!

Tanggal	Rincian Transaksi															
2016-08-30 13:20:42	00232199															
	PO DARI : E-Katalog No PO : PO/1/16-08/00001															
	<table border="1"><thead><tr><th>Nama Obat</th><th>Sisa Stok</th><th>Jumlah Diminta</th><th>Jumlah Diterima</th><th>Selisih</th><th>Inventory Minimum</th><th>Batch Number</th><th>Expire</th></tr></thead><tbody><tr><td>Acetensa</td><td>5900</td><td>500</td><td>500</td><td></td><td>20</td><td>batch1</td><td>2020-08-30</td></tr></tbody></table>	Nama Obat	Sisa Stok	Jumlah Diminta	Jumlah Diterima	Selisih	Inventory Minimum	Batch Number	Expire	Acetensa	5900	500	500		20	batch1
Nama Obat	Sisa Stok	Jumlah Diminta	Jumlah Diterima	Selisih	Inventory Minimum	Batch Number	Expire									
Acetensa	5900	500	500		20	batch1	2020-08-30									



Setelah melakukan pengisian *form* laporan penerimaan obat. Maka secara otomatis akan terdownload file kwitansi penerimaan obat. Ini adalah tampilan *file* kwitansi tersebut.



PEMERINTAH KOTA TANGERANG SELATAN
RUMAH SAKIT UMUM KOTA TANGERANG SELATAN
Jl. Pajajaran No. 101 Pamulang, Kota Tangerang Selatan Telp. (021) 74718378



Laporan Penerimaan Barang

No. LPB : LPB/1/16-08/00004 No. PO : PO/1/16-08/00004
Dari : Vendor A Tgl PO : 2016-08-26 16:42:22
Ke : Gudang Farmasi Tgl LPB : 2016-08-26 16:46:51
Surat Jalan : 1000231

Nama Obat	Diminta	Diterima
Acarbose 100 mg Tab	5000 Tablet	5000 Tablet

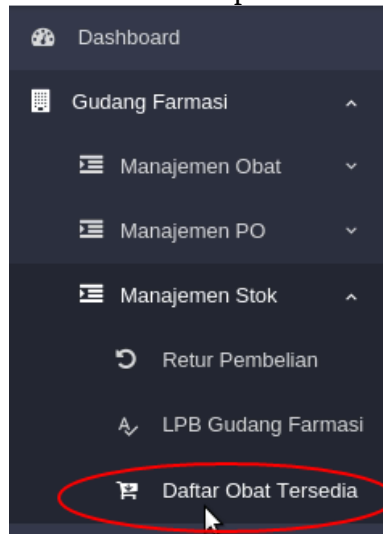
Dibuat Oleh,

Disetujui Oleh,

Ruswandi

5 Proses pengecekan bahwa obat pada gudang farmasi telah bertambah.

Selanjutnya untuk memastikan stock sudah bertambah pilih menu daftar obat tersedia.



Selanjutnya cari nama barang pada kolom pencarian jika jumlah stock obat sudah bertambah maka pengadaan obat di gudang farmasi telah selesai.

Home > Daftar Inventory Obat Tersedia Pada Gudang

DAFTAR INVENTORY OBAT TERSEDIA PADA GUDANG

COPY CSV EXCEL PDF PRINT

Show 10 entries Search: Acarbose 50 mg

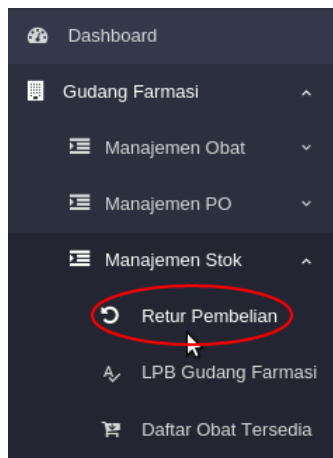
Kode Obat	Nama Obat	Satuan	Kategori	Jumlah Stok	Harga Beli	Harga Jual	Tanggal Expired
1	Acarbose 100 mg Tab	Tablet		150	1.000	1.300	2016-06-30 00:00:00
2	Acarbose 50 mg	Tablet		200	12.000	15.600	2025-04-04 00:00:00
3	Acarbose 50 mg Tab	Tablet		100	780	940	

Showing 1 to 3 of 3 entries (filtered from 2,237 total entries) Previous 1 Next

© 2015 Japati Indonesia. All rights reserved.

6 Proses pengembalian/retur obat yang sudah dibeli gudang farmasi

Selanjutnya jika ada obat yang ingin dikembalikan ke supplier, pilih menu gudang farmasi, manajemen stok dan pilih menu retur pembelian.



Selanjutnya maka akan tampil halaman seperti pada gambar. Masukkan No. PO dari kwitansi laporan penerimaan obat. Dan klik *button* cari.

RETUR PEMBELIAN

Masukan Nomor Purchase Order

No PO
PO/1/16-08/00001

CARI 🔍

Selanjutnya maka akan tampil dibawah halaman seperti pada gambar. Isi jumlah obat yang akan diretur pada kolom jumlah retur. Setelah itu klik *button* proses retur untuk melakukan pengembalian obat yang telah diterima pada gudang farmasi.

Detail Transaksi dari E-Katalog dengan No PO : PO/1/16-08/00001

Batch Number	Nama Obat	Stok Terakhir	Jumlah Pembelian	Jumlah Retur
batch1	Acetensa	5900	500	100

PROSES RETUR