









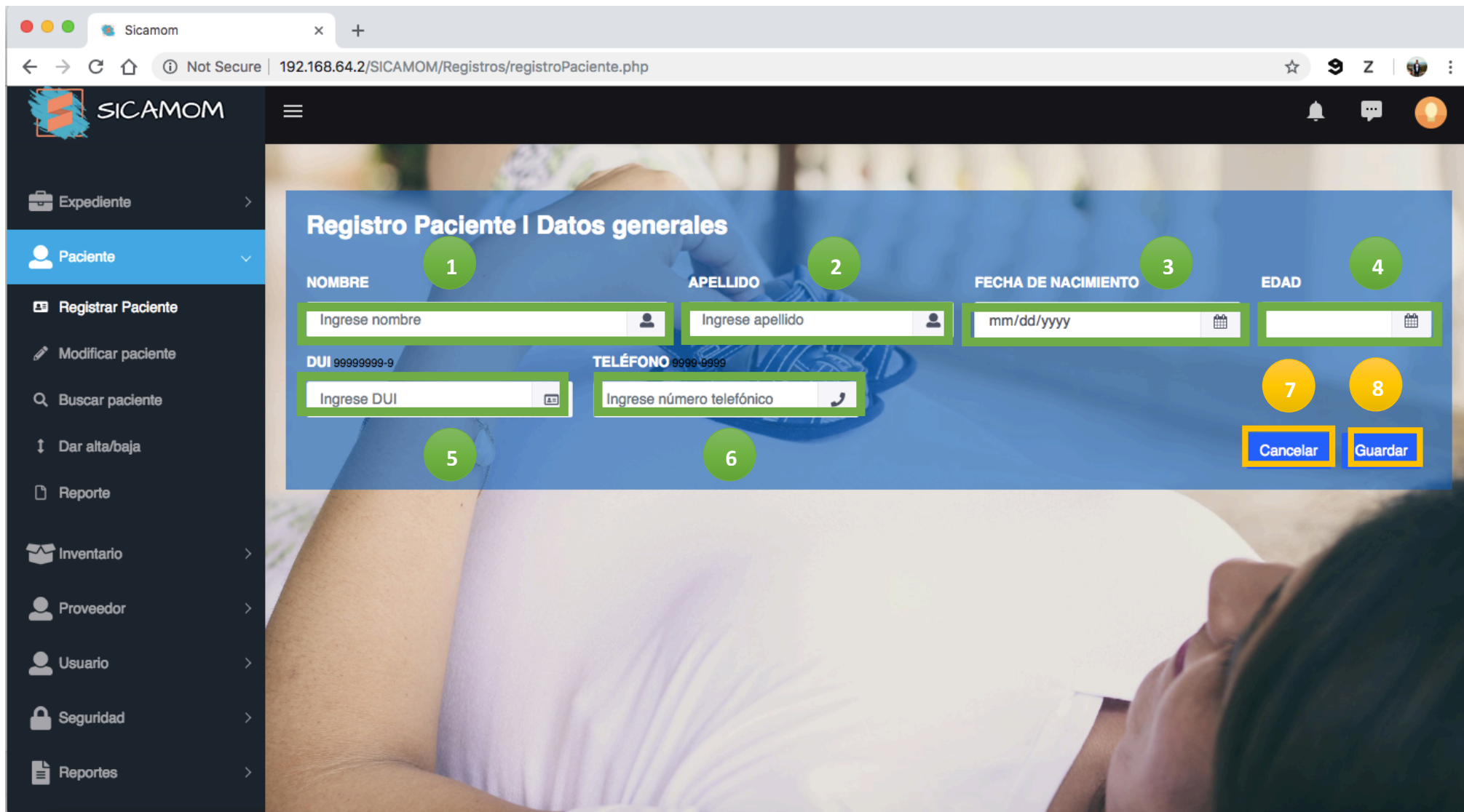
## Registro paciente (Mayor de edad)

Ver figura N°2

	<b>Nombre.</b> Se ingresan los nombres de la paciente
	<b>Apellido.</b> Se ingresan los apellidos de la paciente
	<b>Fecha de nacimiento.</b> Se ingresa la fecha de nacimiento.
	<b>Edad.</b> La edad se calcula automáticamente y es mostrada en este campo dependiendo la fecha de nacimiento.
	<b>DUI.</b> Si es mayor de edad se ingresa el DUI, si es menor este campo queda vacío.
	<b>Teléfono.</b> Si es mayor de edad se ingresa el número de teléfono, si es menor este campo queda vacío.
	<b>Botón Cancelar.</b> Si quiere cancelar la acción procedemos a dar clic.
	<b>Botón Guardar.</b> Si deseamos guardar el registro damos clic al botón.







Pantalla Registro paciente (Mayor de edad)

Figura N°2



## Registro paciente (Menor de edad)

Ver figura N°3

	<b>Nombre.</b> Se ingresan los nombres del responsable de la paciente.
	<b>Apellido.</b> Se ingresan los apellidos del responsable de la paciente.
	<b>DUI.</b> Se ingresa el DUI del responsable.
	<b>Teléfono.</b> Se ingresa el número de teléfono del responsable
	<b>Botón Cancelar.</b> Si quiere cancelar la acción procedemos a dar clic.
	<b>Botón Guardar.</b> Si deseamos guardar el registro damos clic al botón.

Pantalla registro paciente (Menor de edad).

Una vez ingresado los datos de la paciente, se desplegará un modal con un formulario de los datos del responsable encargado de la menor de edad.

Figura N°3

The image shows a modal window titled "Datos generales del encargado" with a close button (X) in the top right corner. The form contains the following fields and elements:

- PACIENTE:** A text input field containing "Susy Torres".
- NOMBRE:** A text input field with the placeholder "Ingrese nombre" and a person icon on the right. A green circle with the number "1" is positioned to the left of this field.
- APELLIDO:** A text input field with the placeholder "Ingrese apellido" and a person icon on the right. A green circle with the number "2" is positioned to the left of this field.
- DUI:** A text input field with the placeholder "Ingrese DUI" and a document icon on the right. A green circle with the number "3" is positioned to the left of this field.
- TELÉFONO:** A text input field with the placeholder "Ingrese número telefónico" and a telephone icon on the right. A green circle with the number "4" is positioned to the left of this field.
- Buttons:** At the bottom right, there are two buttons: "Cancelar" (highlighted with a yellow border and a green circle with the number "5" to its left) and "Guardar" (highlighted with a yellow border and a green circle with the number "6" to its right).