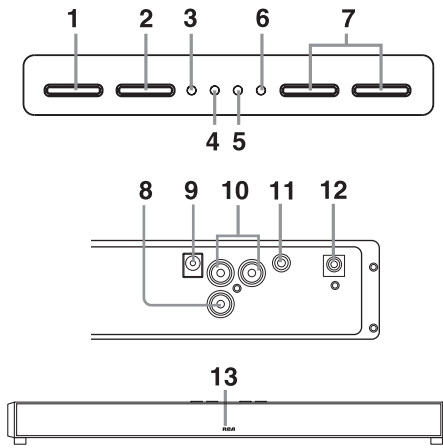


RTS7015B

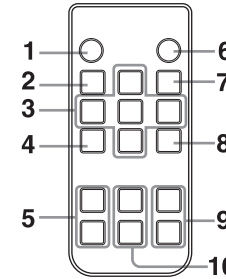
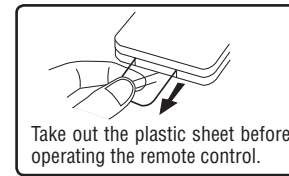
Soundbar

1. I/⏻ Standby/ON button
2. SOURCE button
3. BLUETOOTH / LEVEL indicator
4. AUX IN / LEVEL indicator
5. OPTICAL IN / COAXIAL IN / LEVEL indicator
6. LINE IN / LEVEL indicator
7. -/+ VOLUME button
8. COAXIAL IN jack
9. DC IN jack
10. AUX IN R / L jack
11. LINE IN 3.5mm jack
12. OPTICAL IN jack
13. Remote Sensor

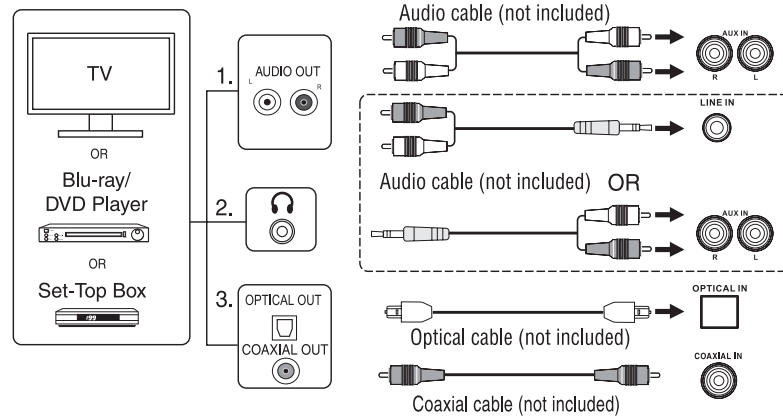


Remote Control

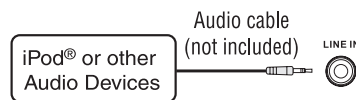
1. ⏻ button
2. BLUETOOTH button
3. VOL + / - button
4. AUX button
5. BASS ^ / v button
6. MUTE button
7. DIGITAL button
8. LINE IN button
9. SOURCE ^ / v button
10. TREBLE ^ / v button



Hear audio from TV, Set-Top Box or Blu-ray/DVD Player in one of the following ways:



Play other devices:



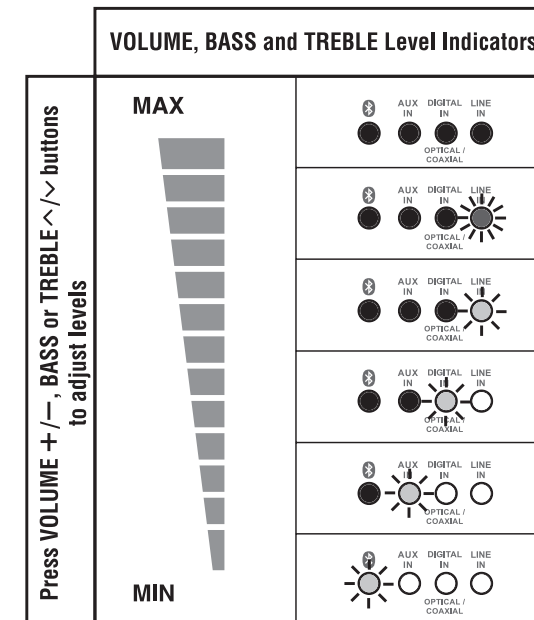
Play audio through Bluetooth:

1. Press SOURCE button on the unit or Bluetooth button on the remote control to select BT (Bluetooth) mode. The Bluetooth indicator light on the soundbar will blink.
2. On your device (mobile phone, MP3 player, etc.), select "Bluetooth" from the list of available Bluetooth connections.

Note: If your Bluetooth device (such as, mobile phone) requires a password while pairing, please enter 4-digit number: 0000.

- If the Bluetooth pairing is successful, the Bluetooth indicator will illuminate.
- If the Bluetooth pairing is unsuccessful, the Bluetooth indicator will blink at slow speed. Please try again.

Adjust Volume, Bass and Treble



Scan for more user manual details or visit www.RCAav.com

SAFETY PRECAUTIONS

FCC Information

This device complies with Part 15 of the FCC rules. Operation is subject to the following two conditions: (1) This device may not cause harmful interference, and (2) This device must accept any interference received, including interference that may cause undesired operation.

NOTE: This equipment has been tested and found to comply with the limits for a Class B digital device, pursuant to part 15 of the FCC Rules. These limits are designed to provide reasonable protection against harmful interference in a residential installation. This equipment generates, uses, and can radiate radio frequency energy and, if not installed and used in accordance with the instructions, may cause harmful interference to radio communications. However, there is no guarantee that interference will not occur in a particular installation. If this equipment does cause harmful interference to radio or television reception, which can be determined by turning the equipment off and on, the user is encouraged to try to correct the interference by one or more of the following measures:

- Reorient or relocate the receiving antenna.
- Increase the separation between the equipment and receiver.
- Connect the equipment into an outlet on a circuit different from that to which the receiver is connected.
- Consult the dealer or an experienced radio/TV technician for help.

WARNING:

- Changes or modifications to this unit not expressly approved by the party responsible for compliance could void the user's authority to operate the equipment.
 - The AC adapter is used as disconnect device and it should remain readily operable during intended use. In order to disconnect the unit from the mains completely, the AC adapter should be disconnected from the mains socket outlet completely.
 - The AC adapter of unit should not be obstructed OR should be easily accessed during intended use.
 - Minimum 10 cm (4 inches) distances around the unit for sufficient ventilations.
 - The ventilation should not be impeded by covering the ventilation openings with items such as newspaper, table-cloths, curtains, etc.
 - No naked flame sources such as lighted candles should be placed on the unit.
- On Safety
- Should any objects or liquids fall into the unit, disconnect the power supply and have the unit checked by qualified personnel before any further operation.
 - The unit shall not be exposed to dripping or splashing and that no objects filled with liquid, such as vases, shall be placed on the unit.
- On Use
- Never use the unit where it would be subject to:
- Heat sources such as radiators or air ducts.
 - Direct sunlight.

LIMITED WARRANTY

AVC MULTIMEDIA ("AVC") makes the following limited warranty. This limited warranty extend to the original consumer purchaser and is limited to non-commercial use of the product.

One Year Parts & Labor Warranty

AVC products purchased in the United States are warranted to be free from defects in materials or workmanship for a period of one year from the date of their original retail purchase. If the unit fails to conform to this warranty, we will service the product using new or refurbished parts and products, at AVC's sole discretion.

During a period of one year from the effective warranty date, AVC will provide, when needed, service labor to repair a manufacturing defect at its designated Service Center. To obtain warranty service in the United States, you must first contact our Customer Support Center at support.RCAAV.com. The determination of service will be made by AVC Customer Support. PLEASE DO NOT RETURN YOUR UNIT TO AVC WITHOUT PRIOR AUTHORIZATION. New or remanufactured replacements for defective parts or products will be used for repairs by AVC at its designated Service Center for one year from the effective warranty date. Such replacement parts or products are warranted for an additional one year from the date of repair or replacement. The Customer will be required to ship the unit to the Service Center indicated at the time Customer Support is contacted to make the necessary repairs. The customer is responsible for all transportation charges to the service facility.

Packaging and Shipping Instruction

When you send the product to the AVC service facility you must use the original carton box and packing material or an equivalent as designated by AVC.

Your Responsibility

- (1) You must retain the original sale receipt to provide proof of purchase.
- (2) These warranties are effective only if the product is purchased and operated in the U.S.A. or Canada.
- (3) Warranties extend only to defects in material or workmanship, and do not extend to any product or parts which have been lost or discarded, or damage to product or parts caused by misuse, accident, improper operation or maintenance, or use in violation of instructions provided with the product, or to product which has been altered or modified without authorization of AVC, or to products or parts thereof which have had the serial number removed or changed.

Out of Warranty

In the event your product requires repair after the limited warranty period has expired, please contact our Customer Support Center at support.RCAAV.com. Important: You are responsible for any transportation, shipping or insurance relative to the return of product to our Product Returns Center.

All warranties implied by state law, including the implied warranties of merchantability and fitness for a particular purpose, are expressly limited to the duration of the limited warranties set forth above. With the exception of any warranties implied by state law as hereby limited, the foregoing warranty is exclusive and in lieu of all other warranties, guarantees, agreements and similar obligations of manufacturer or seller with respect to the repair or replacement of any parts. In no event shall AVC be liable for consequential or incidental damages.

No person, agent, distributor, dealer or company is authorized to change, modify or extend the terms of these warranties in any manner whatsoever. The time within action must be commenced to enforce any obligation of AVC arising under the warranty or under any statute, or law of the United States or any state thereof, is hereby limited to one year from the date of purchase. This limitation does not apply to implied warranties arising under state law.

This warranty gives you specific legal rights and you may also have other rights, which may vary, from state to state. Some states do not allow limitation on how long an implied warranty lasts, when an action may be brought, or the exclusion or limitation of incidental or consequential damages, so the above provisions may not apply to you.

For more information on other products and services, please visit our web site at support.RCAAV.com.

Important: Also keep your "Bill of Sale" as proof of purchase.

Serial no.....Invoice no.....
Date purchased.....Dealer name.....

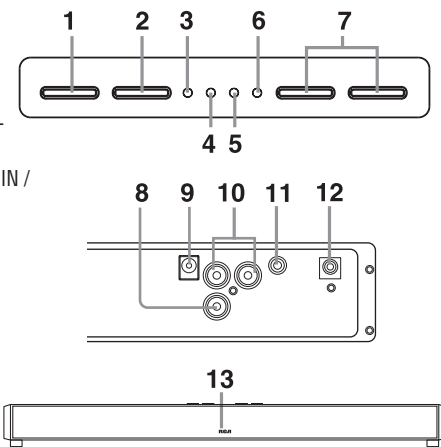
FOR SERVICE AND REPAIR, PLEASE VISIT support.RCAAV.com.

Printed in China

RTS7015B

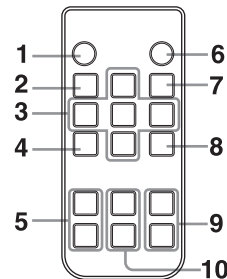
Soundbar

1. **I/ON** STANDBY/ON Botón
2. Botón SOURCE
3. Indicador BLUETOOTH/ LEVEL
4. Indicador AUX IN / NIVEL
5. Indicador OPTICAL IN / COAXIAL IN / NIVEL
6. Indicador LINE IN / NIVEL
7. Botón VOLUME **-/+**
8. Receptáculo COAXIAL IN
9. Receptáculo DC IN
10. Receptáculo AUX IN D/I
11. Receptáculo ENTRADA DE LÍNEA 3.5mm
12. Receptáculo OPTICAL IN
13. Sensor Remoto

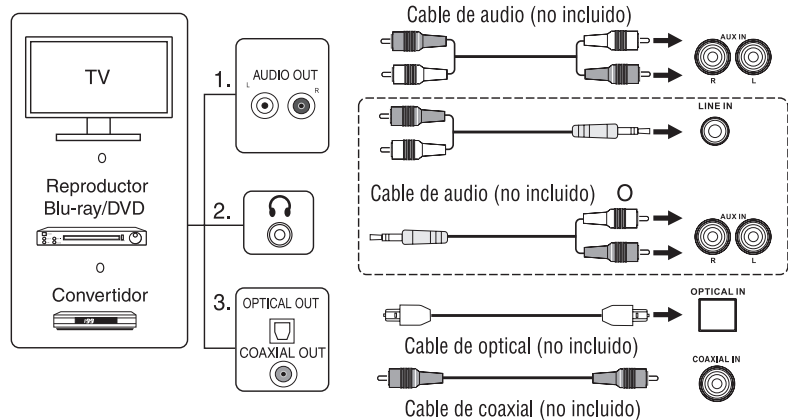


CONTROL REMOTO

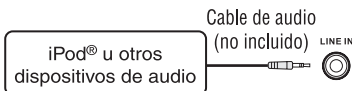
1. Botón **EN ESPERA / ENCENDIDO**
 2. Botón **BLUETOOTH**
 3. Botones **VOL +/-**
◀▶
 4. Botón **AUX**
 5. Botón **BASS**
 6. **Mute**
 7. Botón **DIGITAL**
- Presione una vez para seleccionar OPTICAL IN, pulse de nuevo para seleccionar COAXIAL IN
8. Botón **LINE IN**
 9. Botón **SOURCE**
 10. Botón **TREBLE**



Escuche el audio del TV, Set-Top Box or Blu-ray/DVD Player utilizando uno de los métodos siguientes



Reproduzca otros dispositivos:



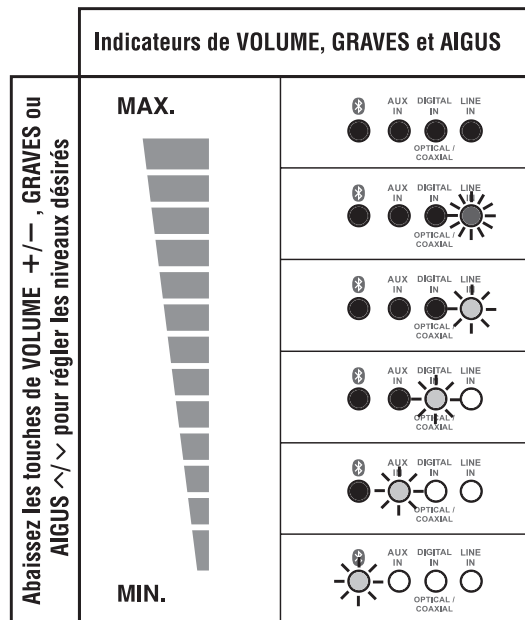
Reproducción de audio a través de Bluetooth:

1. Oprima el botón SOURCE de la unidad o el botón del control remoto para seleccionar la modalidad BT (Bluetooth). La luz del indicador de Bluetooth de la barra de sonido se pondrá a parpadear.
2. Seleccione "Bluetooth" de la lista de conexiones disponibles de Bluetooth de su aparato (teléfono móvil, reproductor de MP3 player, etc.).

Nota: si su aparato de Bluetooth (teléfono móvil, por ejemplo) requiere de una contraseña para realizar el emparejamiento, por favor ingrese el número de 4 dígitos 0000.

- Si el emparejamiento con Bluetooth se lleva a cabo con éxito, el indicador de Bluetooth se iluminará.
- Si el emparejamiento con Bluetooth no se lleva a cabo con éxito, el indicador de Bluetooth se pondrá a parpadear lentamente. Por favor, inténtelo nuevamente.

Ajuste de Volume, Bass and Treble



Consulte para obtener mas detalles del manual del usuario o visite www.RCAAV.com

SAFETY PRECAUTIONS

Información de la FCC

Este dispositivo cumple con la Parte 15 de las Regulaciones de la FCC. La operación está sujeta a las siguientes dos condiciones: (1) Este dispositivo no causará interferencia dañina, y (2) este dispositivo aceptará cualquier interferencia recibida, incluyendo interferencia que pueda causar una operación no deseada.

NOTA: Este equipo ha sido revisado y funciona en conformidad a los límites establecidos para los aparatos digitales clase B, según se establece en la Parte 15 del reglamento de la FCC. Dichos límites están diseñados para proporcionar una protección razonable contra interferencia dañina en una instalación residencial. Este equipo genera, usa y puede irradiar energía de frecuencias de radio y, de no ser instalado y empleado según se indica en las instrucciones, puede ocasionar interferencia dañina en las comunicaciones radiales. Sin embargo, no se garantiza que en una instalación particular no se produzca interferencia. Si este equipo llegara a causar interferencia dañina en la recepción de su radio o de su televisor (lo que puede determinarse al encender y apagar el equipo), le sugerimos al usuario que intente reparar dicha interferencia siguiendo una o más de las siguientes recomendaciones:

- Oriente la antena de recepción en otra dirección o póngala en otro lugar.
- Aumente la distancia entre el equipo y el receptor.
- Conecte el equipo a un enchufe de pared diferente a donde haya conectado el receptor.
- Pida ayuda a un vendedor o a un técnico de radios y televisores con experiencia, si tiene más consultas.

AVISO:

- Cambios o modificaciones a esta unidad, no autorizados

expresamente por la parte responsable al cumplimiento, podrán invalidar la autoridad del usuario por el uso de este equipo.

- El enchufe se usa como dispositivo de desconexión, debe permanecer funcional y no debe obstruirse cuando se le de el uso de lugar. Si ocurre algún problema, desconecte el adaptador de CA y llame a un técnico calificado para el mantenimiento.
- Para desconectar el aparato completamente de la fuente de alimentación, el enchufe del aparato debe desconectarse del tomacorriente completamente.
- Deje un mínimo de 10 cm alrededor de aparato para ventilación.
- No ponga este aparato en lugares con poca ventilación. No lo cubra con un paño ni lo coloque sobre la alfombra, impidiendo de esta forma el flujo de aire a través de la unidad.
- No deben colocarse fuentes con llamas descubiertas desnudas sobre el adaptador de CA y la unidad.

Sobre Seguridad

- En caso de que algún objeto o líquido caiga dentro de la unidad, desconecte la fuente de alimentación y haga revisar la unidad por personal calificado antes de alguna otra operación.
- La unidad no deberá exponerse a goteo o derrames y ningún objeto conteniendo líquidos, tal como floreros, deberá colocarse sobre la unidad.

Sobre el Uso

- Nunca use la unidad en los casos en que estaría sometida a:
 - Fuentes de calor tales como radiadores o ductos de aire.
 - La luz directa del sol.

GARANTÍA LIMITADA

AVC MULTIMEDIA ("AVC") ofrece la siguiente garantía limitada, la cual se extiende al comprador-consumidor original y está limitada al uso no comercial del producto.

Garantía de repuestos y reparaciones por Uno Año

Los productos AVC que se hayan comprado en los Estados Unidos tienen una garantía de uno año a partir de la fecha original de compra en caso de presentar defectos en los materiales o en su fabricación. Si la unidad no se encuentra en conformidad a esta garantía, nosotros repararemos el producto usando piezas y productos nuevos y reparados, según lo estime AVC únicamente.

Durante un período de uno año a partir de la fecha efectiva de la garantía, AVC proporcionará, cuando sea necesario, mano de obra de reparación para reparar defectos de fabricación en su centro de reparaciones designado. Para obtener los servicios de la garantía en los Estados Unidos, sírvase contactarse con el Centro de Ayuda al Cliente en el fono support.RCAAV.com. La decisión de si bien usted está facultado para recibir estos servicios la tomará la oficina de Respaldo al Cliente de AVC. POR FAVOR NO DEVUELVAYA ESTA UNIDAD A AVC SIN CONTAR CON AUTORIZACIÓN PREVIA. En los centros designados para reparaciones y por un período de uno año a contar de la fecha de efectividad de la garantía, AVC utilizará piezas o productos de recambio nuevos o refabricados al efectuar reparaciones de productos o piezas defectuosas. Dichos productos o piezas de recambio cuentan con una garantía adicional de uno año a contar de la fecha del cambio o de la reparación. Para poder hacer las reparaciones que sean necesarias, el cliente deberá enviar la unidad al centro de reparaciones que se le indique al contactarse con la oficina de respaldo al cliente. El cliente es responsable por todos los gastos de envío al centro de reparaciones.

Instrucciones para envolver la unidad y para su envío

Cuando usted envíe el producto al centro de reparaciones de AVC, usted debe utilizar la caja de cartón y el material de embalaje equivalente, según lo establezca AVC.

Su responsabilidad

- (1) Usted debe guardar la boleta de venta original como prueba de su compra.
- (2) Estas garantías sólo se efectúan si el producto ha sido comprado y puesto a funcionar en Estados Unidos o Canadá.
- (3) Las garantías sólo se extienden en caso de materiales o de fabricación defectuosos y no se extiende a productos o piezas que se hayan perdido o tirado a la basura, ni a productos o piezas dañadas a causa del mal uso de la unidad, de accidentes, del funcionamiento o mantenimiento inapropiados del equipo, así como tampoco en caso de no haber seguido las instrucciones que acompañan este producto, o de haber modificado o alterado el producto sin la autorización de AVC, o de haber quitado o cambiado el número de serie de las piezas o del producto.

Fuera de la Garantía

En caso que su producto necesite ser reparado y que el período de garantía ya haya expirado, sírvase contactarse con el Centro de Ayuda al Cliente en el fono support.RCAAV.com. Importante: Usted se hace responsable de cualesquier gastos por razones de transporte, envío o seguro relacionados con la devolución del producto al Centro de Devoluciones de Productos.

Todas las garantías implícitas según la ley de un estado, incluidas las garantías implícitas de comercialización y de aptitud para un propósito específico, están limitadas expresamente a la duración de la garantía limitada expuesta más arriba. Con la excepción de cualesquiera garantías implícitas según la ley de un estado, que por la presente quedan limitadas, la garantía precedente tiene carácter de exclusiva y predomina sobre las demás garantías, cauciones, acuerdos y obligaciones similares del vendedor o del fabricante con respecto a la reparación o al reemplazo de cualesquier partes del aparato. AVC en ningún caso se hará responsable de daños fortuitos ni de daños resultantes de cualquier otra situación que no sea la indicada en la garantía limitada de este aparato.

Ninguna persona, agente, distribuidor, comerciante ni empresa está autorizada para cambiar, modificar o extender los términos de estas garantías en ninguna manera, cualquiera que ésta fuese. El tiempo dentro del cual se debe iniciar una acción para hacer cumplir cualquier obligación de AVC que surja en virtud de la garantía o de cualquier estatuto o ley de Estados Unidos o de cualesquier de sus estados, queda aquí limitado a uno año a contar de la fecha de adquisición del producto. Esta restricción no se aplica a las garantías implícitas planteadas en virtud de la ley de un estado.

Esta garantía le brinda derechos legales específicos y puede que usted también tenga otros derechos que pueden variar, dependiendo del estado. Algunos estados no ponen límite en cuanto a la duración de una garantía implícita, a cuándo se puede tomar acción, o a la exclusión o limitación de los daños fortuitos o consiguientes, de modo que es posible que las disposiciones anteriores no sean aplicables en su caso.

Para mayor información acerca de otros productos y servicios, sírvase contactar nuestra página de internet en la siguiente dirección: support.RCAAV.com

Importante: Guarde su "Boleta de venta" como prueba de su compra.

Nº de serie Nº de recibo

Fecha de compra Nombre del comerciante

PARA SERVICIO Y REPARACIÓN, POR FAVOR VISTITA support.RCAAV.com

Impreso en China 811-701591W010