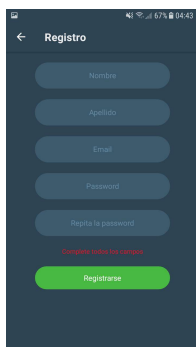
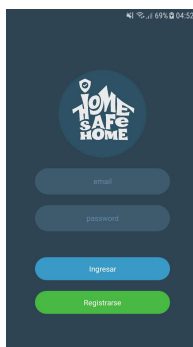


## Registro e Inicio de Sesión



Aquí podrá registrar un nuevo usuario, ingresando sus datos. Todos los campos son obligatorios.



Aquí podrá ingresar a la aplicación con su usuario, ingresando sus datos, y haciendo click en ingresar.

## Listados

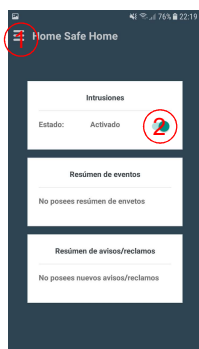
Tanto los eventos, avisos y reclamos, pueden ser mostrados en forma de lista. Las funcionalidades para los tres casos es la misma:

1. Primera página
2. Página anterior
6. Ver detalles sobre el elemento listado

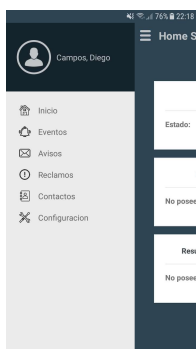


3. Última página
4. Página siguiente
5. Agregar nuevo, esta función sólo está disponible para avisos y reclamos

## Pantalla Principal y Menú

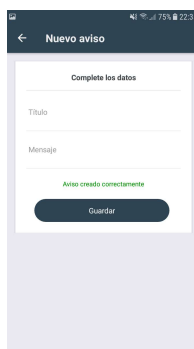


1. Abre el menú que permite navegar entre las diferentes pantallas
2. Activa/desactiva detección de intrusiones



El menú permite ingresar a los diferentes listados haciendo click sobre su ítem. Para cerrarlo simplemente haga click fuera del mismo.

## Nuevo aviso/reclamo y Detalle



En la pantalla actual se pueden ingresar nuevos avisos/reclamos. Luego de ingresar los datos, haga click en "guarda", se mostrará un mensaje si se pudo guardar correctamente.



En la pantalla actual se pueden ver los detalle del elemento listado. La misma está disponible para eventos, avisos y reclamos.

## Contactos de Confianza

## Configuración



## MANUAL DE USUARIO

Descripción general:

Evento:

Aviso:

Reclamo:

Requerimientos de la App:

Android 4.0 en adelante  
Conexión a internet

Requerimientos del Gadget:  
Conexión a internet vía Ethernet. DHCP