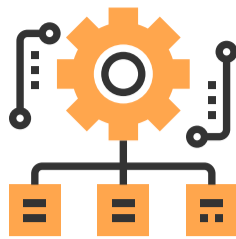



¿QUÉ ES EL CRM?



El CRM es una herramienta digital que nos permite tener un mejor control sobre tus requisiciones y así poder brindarte un mejor servicio. Aquí te explicaremos cómo usar este sistema en unos cuantos pasos.



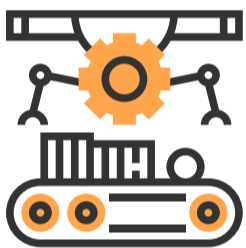
Crea tu cuenta

Crear tu cuenta es muy sencillo, dirígete a la pantalla de login y da click al botón: **crear cuenta**, enseguida aparecerá un formulario de registro llena los datos y da click en el botón: **crear registro** para generar tu cuenta.

Login

Creada tu cuenta el sistema te regresará al login, ahí ingresa tu **usuario** y **contraseña**, una vez logeado aparecerá una pantalla con las secciones:

- Crear Requisición.
- Historial de Requisiciones.
- Editar perfil.
- Modificar Contraseña.



Crear Requisición

Es muy sencillo crear tu primera requisición, da click al botón : **crear requisición**, enseguida aparecerá una tabla dónde podrás ingresar los artículos y la descripción de estos, para agregar un nuevo artículo da click en el botón: **agregar artículo**.

Una vez que hayas ingresado todos los artículos que necesites da click en el botón: **generar requisición** ¡y listo haz creado tu primera requisición!

Historial de Requisiciones

En esta sección podrás revisar el historial completo de tus requisiciones, por ejemplo: ver el día de creación de alguna requisición o revisar a detalle los artículos que hayas ingresado.



Editar perfil

Aquí podrás editar tus datos; nombre, teléfono y correo electrónico, esto es de gran ayuda para nosotros ya que podremos tener nuestra base de datos actualizada.

Modificar Password.

Es recomendable cambiar tu contraseña cada cierto tiempo, aunque nuestro sistema cuenta con los estándares de seguridad correctos, tener un control y dar mantenimiento a nuestras cuentas nos tendrá mejor protegidos.



Con estos sencillos pasos podrás levantar requisiciones en cualquier parte, si, estás conectado Internet, así podremos darte un rápido y mejor servicio.