

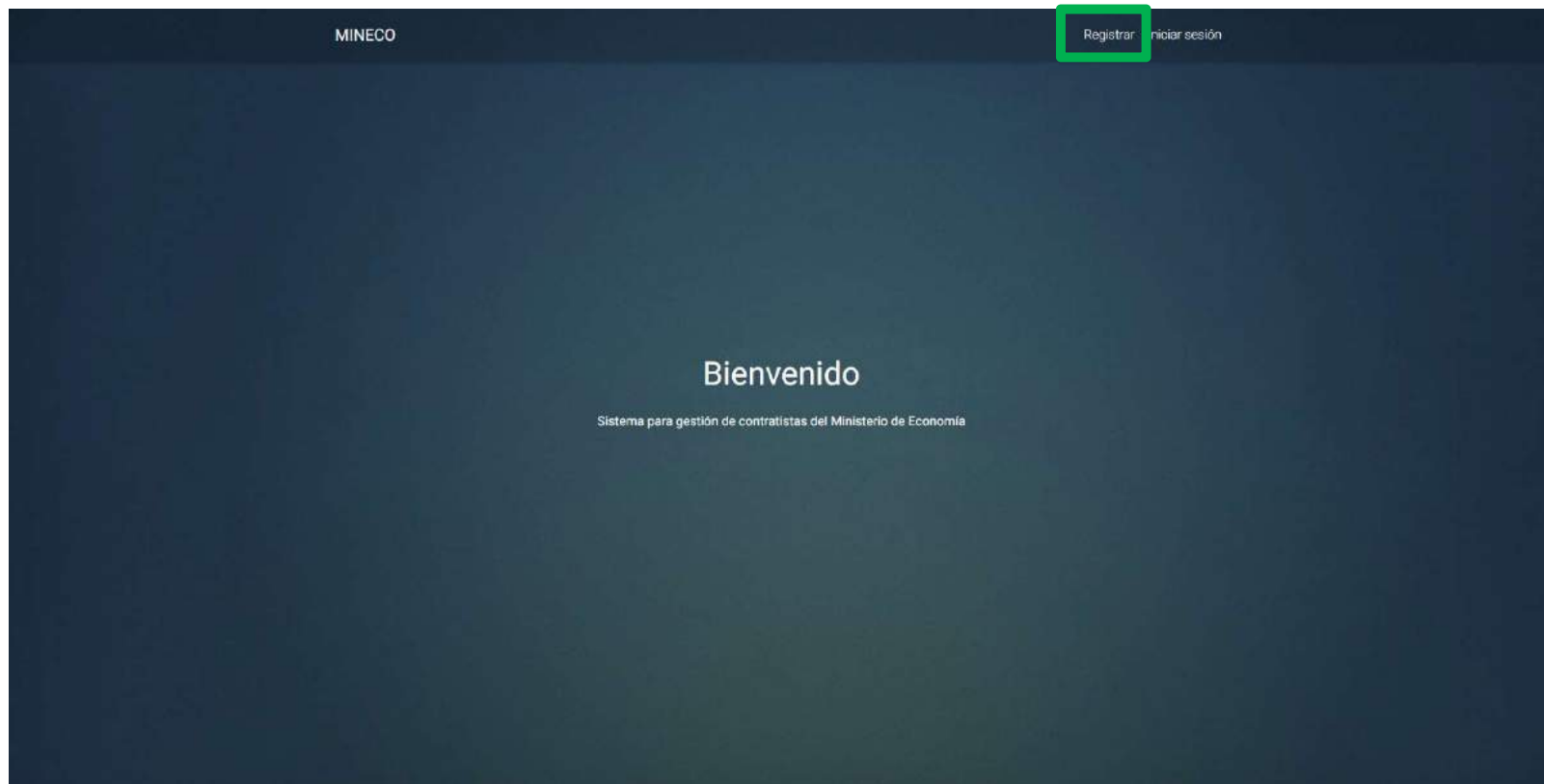
**MANUAL PARA REGISTRO EN
LA PLATAFORMA PARA
GESTIÓN DE CONTRATISTAS**
DIRECCIÓN DE TECNOLOGÍAS DE INFORMACIÓN

Pantalla de Bienvenida

Ingresa a la página <http://ficha.mineco.gob.gt/>

1. Registrar

1



1. Ingresar nombre completo.
2. Ingresar número de DPI **sin espacios en blanco**.
3. Ingresar correo electrónico, preferiblemente del MINECO.



Crear usuario

Nombre completo:

CUI (DPI sin espacios):

Correo electrónico (de preferencia correo de MINECO):

Registrar usuario

← 1

← 2

← 3

1. Revisar correo registrado en paso anterior.

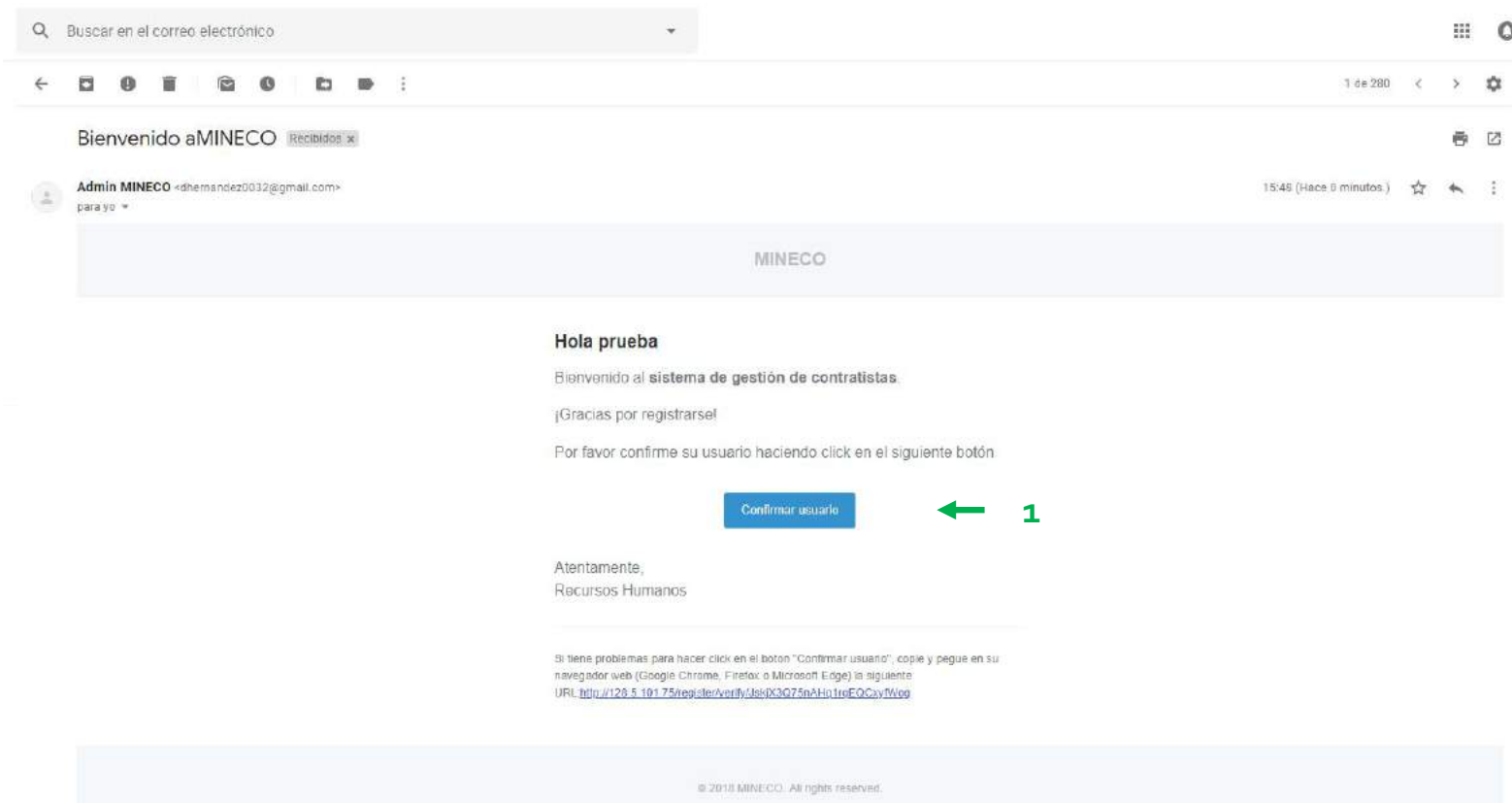
MINECO Inicio Iniciar sesión

¡Bienvenido!
Gracias por registrarse.

Le hemos enviado un correo electrónico para que active su cuenta

Recibirás el siguiente correo.

1. Clic botón "Confirmar usuario".



1. Escribir contraseña.
2. Confirmar contraseña para confirmar.
3. Clic en Botón "Completar Registro".

¡Hola, prueba!

Su cuenta esta casi lista, solo falta configurar una contraseña.

Usuario
5489458250102

Email
juanosedelaguilalopez@gmail.com

Contraseña  1

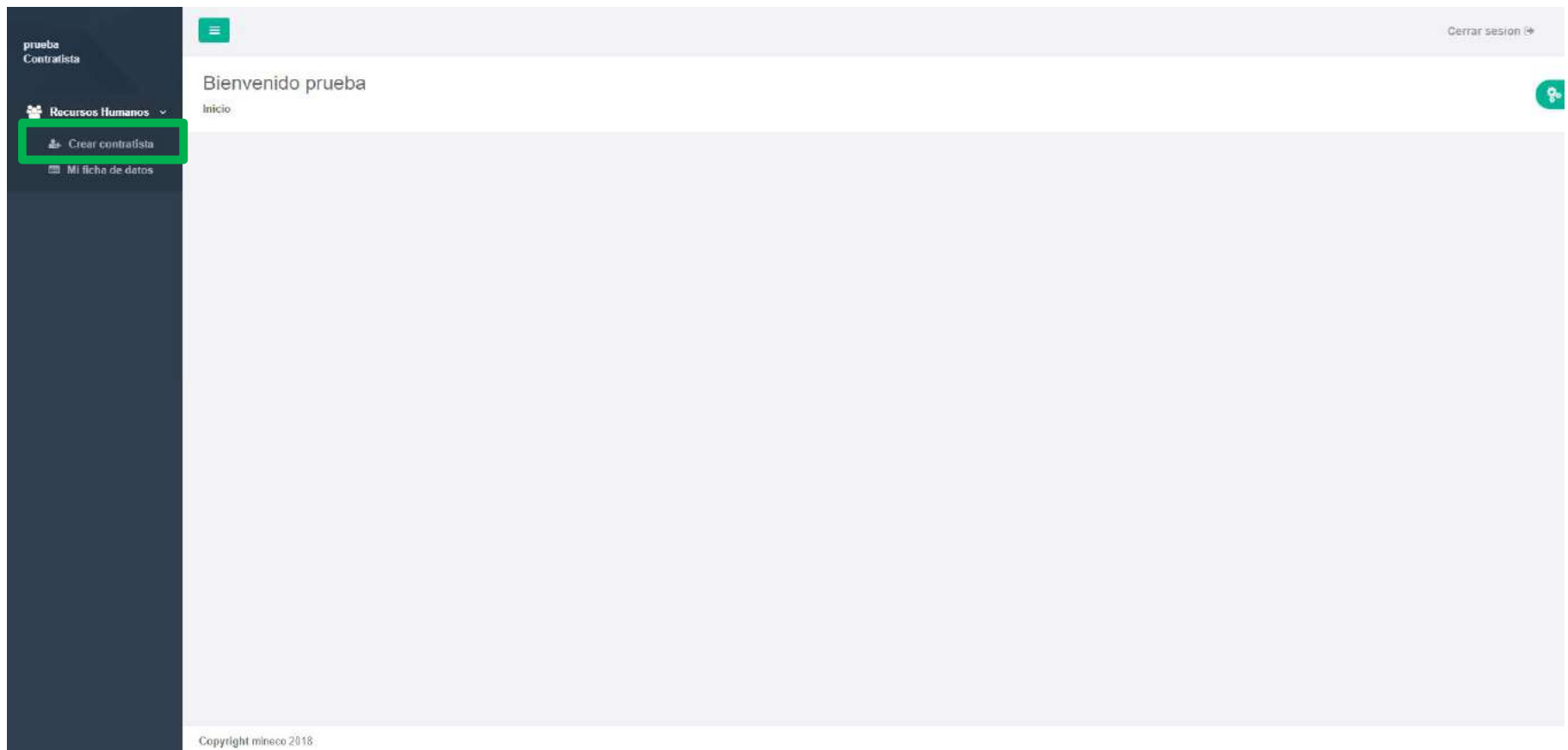
Confirmar contraseña  2

Completar registro  3

¡Bienvenido al Sistema por primera vez!

1. Crea tu perfil. ¡Completa los datos!

1



Recuerda que todos los datos que contengan un asterisco (*) se deben de llenar obligatoriamente.



**Boleta de datos para aspirantes
Servicios técnicos o profesionales
Renglón 029 y subgrupo 18**

Instrucciones

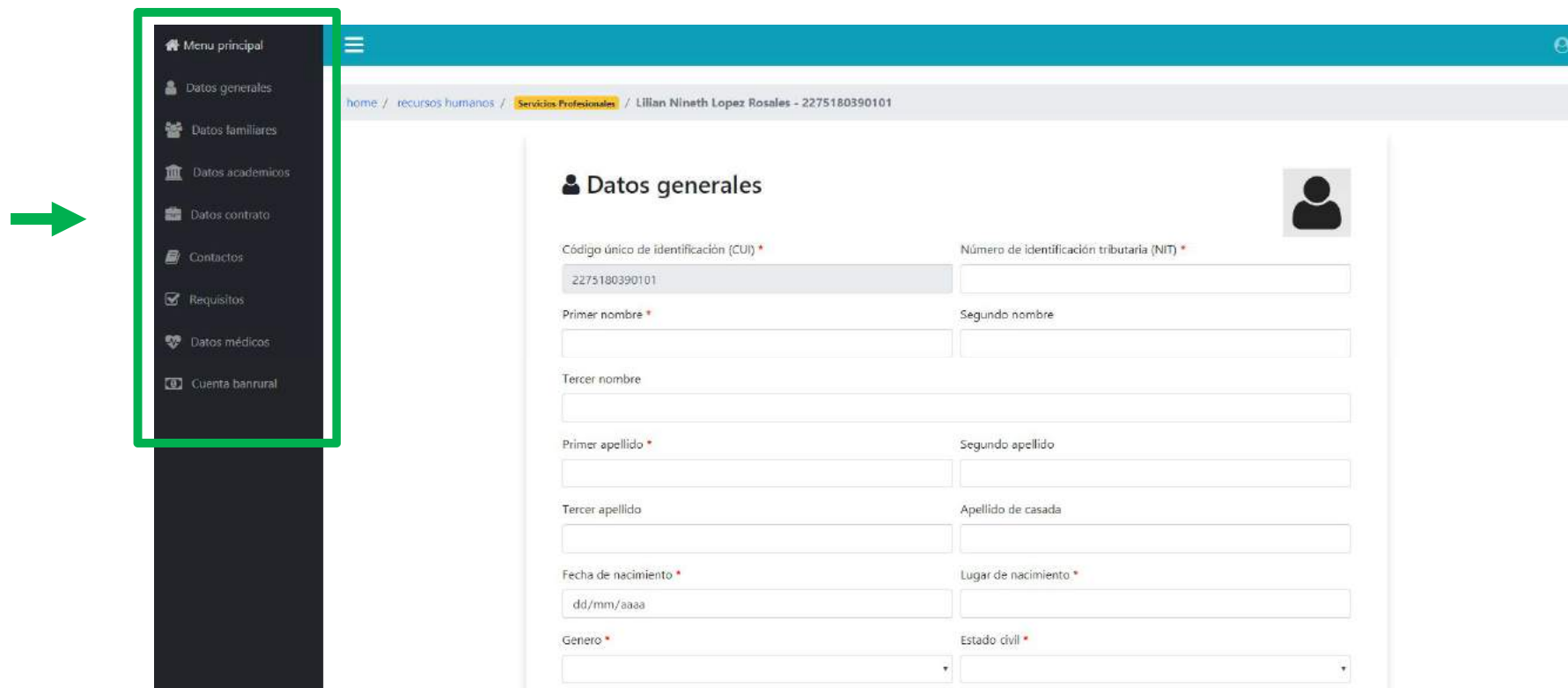
En su calidad de aspirante a contratista por servicios temporales, con cargo a los renglones presupuestarios 029 o subgrupo 18, se solicita que complete este formulario, incluyendo con exactitud y veracidad la información. Proceda a facilitar los datos. Los espacios sin utilizar debe marcarlos no aplica.

Datos generales

* campo obligatorio

Tipo de servicio a prestar *	Profesión u oficio *
<input type="text"/>	<input type="text"/>
Código único de identificación (CUI)	Número de identificación tributaria (NIT) *
<input type="text" value="admin"/>	<input type="text"/>
Primer nombre *	Segundo nombre +
<input type="text"/>	<input type="text"/>
Primer apellido *	Segundo apellido +
<input type="text"/>	<input type="text"/>

Debes revisar todos los módulos para ingresar la información correspondiente.



The image shows a screenshot of a web application interface. On the left, there is a dark sidebar menu with a green border and a green arrow pointing to it. The menu items are: Menu principal, Datos generales, Datos familiares, Datos académicos, Datos contrato, Contactos, Requisitos, Datos médicos, and Cuenta banrural. The main content area is titled 'Datos generales' and contains a form with the following fields: Código único de identificación (CUI) * (value: 2275180390101), Número de identificación tributaria (NIT) *, Primer nombre *, Segundo nombre, Tercer nombre, Primer apellido *, Segundo apellido, Tercer apellido, Apellido de casada, Fecha de nacimiento * (placeholder: dd/mm/aaaa), Lugar de nacimiento *, Genero *, and Estado civil *. The breadcrumb navigation at the top reads: home / recursos humanos / Servicios Profesionales / Lillian Nineth Lopez Rosales - 2275180390101.