


Quick Start Guide Inside

Le guide de démarrage rapide est à l'intérieur
La guía de inicio rápido está dentro



Wireless speaker
jamoji
lighted
Bluetooth

HMDX


Distributed by HMDX
3000 Pontiac Trail,
Commerce Twp, MI 48390
Customer Service Email: cservice@hmdxaudio.com
For more information regarding our product line in the USA: www.hmdxaudio.com

© 2017 HMDX. All Rights Reserved. HMDX is a registered trademark of HMDX. The Bluetooth® word mark and logos are registered trademarks owned by Bluetooth SIG, Inc. and any use of such marks by HMDX is under license. Attention California Residents: WARNING: This product contains chemicals known to the State of California to cause cancer, birth defects and other reproductive harm.


Distributed by/Distribué par: HMDX Audio
6480 Kennedy Road, Unit C, Mississauga, ON L5T 2K4
Tel. / Tél.: 416-785-1386 • Fax. / Téléc.: 416-785-5862
Toll Free. / Sans frais.: 1-888-225-7378
www.hmdxaudio.ca

© 2017 HMDX, tous droits réservés. HMDX est une marque déposée de HMDX. Le mot servant de marque et les logos Bluetooth® sont des marques de commerce déposées appartenant à Bluetooth SIG, inc., et HMDX exploite ces marques conformément aux permis obtenus. Toutes autres marques de commerce et tous autres noms commerciaux appartenant à leurs propriétaires respectifs.

Avis aux résidents de la Californie :
AVERTISSEMENT : cet appareil contient des produits chimiques qui, selon l'état de la Californie, peuvent causer le cancer, un handicap congénital ou d'autres troubles liés à la reproduction.



HX-PEM08



0 31262 07819 3

CMP-HXPEM08
Made in China
Fabriqué en Chine
Hecho en China

Warning:

Any Changes or modifications not expressly approved by the party responsible for compliance could void the user's authority to operate the equipment.

This device complies with part 15 of the FCC Rules. Operation is subject to the following two conditions:

(1) This device may not cause harmful interference, and

(2) this device must accept any interference received, including interference that may cause undesired operation.

Note: This equipment has been tested and found to comply with the limits for a Class B digital device, pursuant to part 15 of the FCC Rules. These limits are designed to provide reasonable protection against harmful interference in a residential installation. This equipment generates, uses and can radiate radio frequency energy and, if not installed and used in accordance with the instructions, may cause harmful interference to radio communications. However, there is no guarantee that interference will not occur in a particular installation. If this equipment does on, the user is encouraged to try to correct the interference by one or more of the following measures:

- Reorient or relocate the receiving antenna.
- Increase the separation between the equipment and receiver.
- Connect the equipment into an outlet on a circuit different from that to which the receiver is connected.
- Consult the dealer or an experienced radio/TV technician for help.

FCC Radiation Exposure Statement:
This equipment complies with FCC radiation exposure limits set forth for an uncontrolled environment .

ISED/C Radiation Exposure Statement:
This equipment complies with ISED/C RF radiation exposure limits set forth for an uncontrolled environment. This transmitter must not be co-located or operating in conjunction with any other antenna or transmitter.

Cet appareil est conforme aux limites d'exposition de rayonnement RF ISED/C établies pour un environnement non contrôlé. Cet émetteur ne doit pas être co-implanté ou fonctionner en conjonction avec toute autre antenne ou transmetteur.

Need More Help?

Besoin d'aide? / ¿Necesita más ayuda?

EN For complete user guide and to register your product, visit us online.

FR Pour consulter un guide complet de l'utilisateur et enregistrer votre appareil, visitez notre site Web.

ES Para la guía de uso completa, y para registrar su producto con nosotros, por favor visítenos en nuestro sitio web.

www.hmdxaudio.com/instruction-books

Contact Us

Contactez-nous / Comunícate con nosotros

USA
✉ cservice@hmdxaudio.com
☎ 1.800.753.3000
8:30am–7:00pm EST M–F / L–V

Canada
✉ cservice@homedicsgroup.ca
☎ 1.888.225.7378
8:30am–5:00pm EST M–F / L–V

Charging

Charge / Recharge de baterías

EN You will need a micro USB (included) to charge your Jamoji speaker. The micro USB will work with your computer or any USB AC adapter, including the one for your cell phone. Charge 4 hours for up to 6 hours of play time.


FR Vous aurez besoin d'un câble micro USB (inclus), pour charger votre haut-parleur Jamoji. Le câble micro USB fonctionnera avec votre ordinateur ou un adaptateur USB c.a., y compris celui de votre téléphone cellulaire. Une charge de 4 heures donne jusqu'à 6 heures d'autonomie.

ES Necesitará un micro-USB (incluido) para cargar su parlante Jamoji. El micro-USB funcionará en su computadora o en cualquier adaptador de CA USB inclusive el de su teléfono celular. Cargue por 4 horas para un máximo de 6 horas de tiempo de funcionamiento.


Controls

Commandes / Controles


A




B



C



D



A – Volume down / previous track (⊖ 2s)
Diminution du volume / piste précédente (⊖ 2s)
Bajar el volumen / pista anterior (⊖ 2s)

B – Play/pause
Lecture/pause
Reproducir/pausa

C – Volume up / next track (⊕ 2s)
Augmentation du volume / piste suivante (⊕ 2s)
Subir el volumen / pista siguiente (⊕ 2s)

D – Light Mode: On/Pulse to Music/Off
Mode-Light: Marche/Pulsion/Arrêt
Modo de luz: Encendido/Presione para música/Apagado

Bluetooth® Connection

Connexion Bluetooth® / Conexión Bluetooth®

EN Press and hold play/pause for 3 seconds to turn on the speaker. Enable Bluetooth on your device and choose Jamoji from the list. If prompted, enter code "0000."

FR Appuyez et maintenez lecture/pause pendant 3 secondes pour allumer le haut-parleur. Activer Bluetooth sur votre appareil et choisissez Jamoji dans la liste. Si vous êtes invité, entrez le code "0000."

ES Mantenga pulsada la tecla de reproducir/pausa durante 3 segundos para encender el altavoz. Activar el Bluetooth de su dispositivo y seleccionar Jamoji de la lista. Si se le solicita, introduzca el código "0000."

Speakerphone

Téléphone à haut-parleur / Altavoz del teléfono

EN Press play/pause to answer and end a call. See the full user guide for complete details.

FR Appuyez sur le bouton lecture/pause pour répondre ou raccrocher. Consultez le guide complet de l'utilisateur pour obtenir de plus amples directives.

ES Presionar el botón reproducir/pausa para recibir y finalizar la llamada. Revise la guía de uso para los detalles de uso completos.

©2017 HMDX
All rights reserved.
Tous droits réservés.
Todos los derechos reservados.

