RIVA S



GET STARTED

English

1. Turn ON the unit by sliding the BATT switch to green.

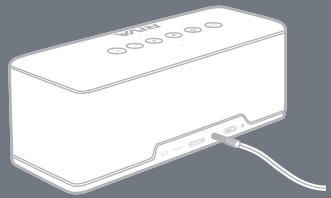

2. Press Power button for 1 second and wait a few seconds for the startup tone.

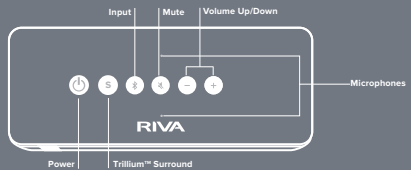

Please read the user guide on support.rivaaudio.com to experience all RIVA S features.

3. Find "RIVA S" on your Bluetooth® setting and connect.

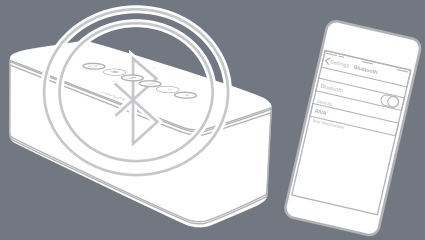

4. Download the RIVA Audio app for iOS and Android™ to remotely control your RIVA S.

RIVA recommends you play the S for 3 hours at 50% volume to "break in" the speakers for maximum acoustic performance.

English

PLAY SAFE: Safety Guidelines

Your RIVA S is designed and manufactured to operate within defined design limits, and misuse may result in electrical shock or fire. To prevent your RIVA S from being damaged, the following rules should be observed for the installation, use, and maintenance. Please read the following safety instructions before operating your RIVA S. Keep these instructions in a safe place for future references and heed all warnings.

DO NOT...

- Use the RIVA S near water or pour water/other liquids on the unit.
- Submerge your RIVA S in any liquid.
- Install near any heat sources such as radiators, heat registers, stoves, or other apparatus (including amplifiers) that produce heat.
- Puncture, throw, kick/punt, shred, crush, step on, microwave, light on fire, or toss your RIVA S in the dishwasher.
- Insert foreign objects into your RIVA S.
- Leave or store the RIVA S or any of its accessories over or near your car's airbag. Serious injury may result if the airbag deploys.
- Place the RIVA S on high surfaces where the speakers may shift or fall off the edge.
- Leave a battery on prolonged charge when not in use.
- Charge the battery in damp places.
- Block ventilation openings.
- Allow the power cord to be walked on or pinched, particularly at plugs, convenience receptacles, and the point where they exit from the apparatus.
- Disassemble, paint or blanket in stickers.
- Drag sharp objects across any surface.
- Leave in the sun for extended periods.
- Place in low or freezing temperatures.
- Use the included cords in the RIVA S packaging for any other purpose other than the intended one.
- Defeat the safety purpose of the polarized or grounding type plug. A polarized plug has two blades with one wider than the other. A grounding type plug has two blades a third grounded prong. The wide blade or the third prong are provided for your safety. If the provided plug does not fit into your outlet, consult an electrician for the replacement of the obsolete outlet.
- Try to replace the RIVA S battery. Contact us at **support.rivaaudio.com**, and we will help you.

Caution

- Use only the manufactured supplied power supply and accessories with your RIVA S.
- Only charge your RIVA S according to the instructions provided by the RIVA Team in this and online manuals.
- Do not dispose of the RIVA S or its battery in a fire. Doing so could cause the battery to explode causing injury or death.
- Listening to music at high volume over extended period of time may damage your hearing. The maximum volume levels achievable with RIVA speakers may exceed safe levels for extended listening. RIVA accepts no liability for hearing loss, bodily injury or property damage as a result of use or misuse of this product.

Care

- Do not clean your RIVA S while it is charging because doing so could result in electric shock.
- Clean your RIVA S with a soft dry cloth, preferably microfiber. Do not use steel wool, grill brushes or other abrasive cleaners.
- If your RIVA S is under the weather, contact us at **support.rivaaudio.com**. Remember you have a warranty, **support.rivaaudio.com/warranty**, and we know how to make them feel better!

RIVA vouches that no entertainment or sports celebrities were used or exploited in laboratory testing during the development and creation of the RIVA S.

Compliance: FCC and IC (USA & CANADA only)

FCC Interference Communication

- This equipment has been tested and found to comply with the limits for a Class B digital device, pursuant to part 15 of the FCC rules. The limits are designed to provide reasonable protection against harmful interference in a residential installation. This equipment generates, uses and can radiate radio frequency and, if not installed and used in accordance with the instructions, may cause harmful interference to radio communications. However, there is no guarantee that the interference will not occur in a particular installation. If this equipment does cause harmful interference to radio or television reception, which can be determined by turning the equipment off and on, the user is encouraged to try and correct the interference by one or more of the following measures:

  - Reorient or relocate the receiving antenna.
  - Increase the separation between the equipment and receiver.
  - Connect the equipment into an outlet on a circuit different from that to which the receiver is connected.
  - Consult the dealer or an experienced radio/TV technician for help.

FCC and IC Statements

- This device complies with the Pat 15 of the FCC Rules. Operation is subject to the following conditions:

  - This device may not cause harmful interference, and
  - This device must accept any interference received, including interference that may cause undesired operation.
  - The Class B digital apparatus complies with Canadian ICES-003.

FCC CAUTION

- Any changes or modifications not expressly approved by the party responsible for compliance could void the user's authority to operate this equipment. This device and its antenna(s) must not be co-located or operating in conjunction with any other antenna or transmitter. To locate FCC identification numbers, please look on the underside of the RIVA S unit.

FCC and IC Radiation Exposure Information

- This equipment complies with FCC/IC RSS-102 radiation exposure limits set forth for an uncontrollable environment. This equipment should be installed and operated with minimum distance 20 cm between the radiator and your body.

Disposal and Recycling Instructions

This product must be disposed of according to local laws and regulations once it comes to the end of its life.

Compliance: EU Countries

- CE This product is compliant with the CE directive. All returns must be made to the original place of purchase.

• WEEE Notice

The Directive of Waste Electrical and Electronic Equipment (WEEE), which entered into force as European Law on 13th February 2003, resulted in a major change in the treatment of electrical equipment at end-of-life.

The purpose of the directive is, as a first priority, the prevention of WEEE, and in addition, to promote the reuse, recycling and other forms of recovery of such wastes as to reduce disposal.

The WEEE logo on the product or on its box indicating collection for electrical or electronic equipment consist of the crossed out wheel bin, as shown below.

This product must not be disposed of or dumped with your other household waste. You are liable to dispose of all your electronic and electrical waste equipment by relocating over to the specified collection point for recycling of such hazardous waste. Isolated collection and proper recovery of your electronic equipment at the time of disposal will allow us to help conserve natural resources.

Moreover, proper recycling of the electronic and electrical waste equipment will ensure safety of human health and environment. For more information about electronic and electrical waste equipment disposal, recovery, and collection points, please contact your local city center, household waste disposal service, shop from where you purchased the equipment, or the manufacturer of the equipment.

• ROHS Compliance

This product is in compliance with Directive 2011/65/EU of the European Parliament and of the Council of 8 June 2011 of the restriction of the use of certain hazardous substances in electrical and electronic equipment.

• EU Batteries Directive 2006/66/EC

A new battery directive 2006/66/EC on Battery and Accumulator replacing directive entered into force on the 26th September 2008. The directive applies to all types of batteries and accumulators (AA, AAA, button cells, lead acid, rechargeable packs) including those incorporated into appliances except for military, medical and power tool applications.

The directive sets out rules for collection, treatment, recycling and disposal of batteries, and aims to prohibit certain hazardous substances and to improve environmental performance of batteries and all operations in the supply chain.

• Instructions for Users on Removal, Recycling and Disposal of Used Batteries

For products with a built-in-battery that last for the lifetime of the product, removal may not be possible for the user. In this case, recycling or recovery centers handle the dismantling of the product and the removal of the battery. If, for any reason, it becomes necessary to replace such a battery, this procedure must be performed by authorized service centers.

In the European Union and other locations, it is illegal to dispose of any battery with household trash. All batteries must be disposed of in an environmentally sound manner.

Contact your local waste-management officials for information regarding environmentally sound collection, recycling and disposal of used batteries.

WARNING: Danger of explosion if battery is incorrectly replaced. To reduce risk of fire or burns, don't disassemble, crush, puncture, short external contacts, expose to temperature above 60°C (140°F), or dispose of in fire or water. Replace only with specified batteries. The symbol indicating "separate collection" for all batteries and accumulators shall be the crossed-out wheeled bin shown in the far left column.

• For All Products with Wireless Operation

Audio Design Experts, Inc. hereby declares that this equipment is in compliance with the essential requirements and other relevant provisions of Directive 1999/5/EC, ErP 2009/125/EC Directive and RoHS 2-11/65/EU Directive. The declaration of conformity may be viewed at **support.rivaaudio.com**.

This product qualifies for ENERGY STAR in the "factory default" setting, and this is the setting in which power savings will be achieved. Changing the factory default settings or enabling other features will increase power consumption that could exceed the limits necessary to qualify for ENERGY STAR rating. We want to help you save energy.

LEGAL: Disclaimer

This RIVA S getting started guide contains information that is subject to change without notice.
For the most updated information or questions, visit **support.rivaaudio.com** or e-mail **support@rivaaudio.com**.

©2014 Audio Design Experts, Inc. All Rights Reserved. RIVA, ADX, and Trillium are trademarks of Audio Design Experts, Inc., registered in the US and other countries.

The Bluetooth® word mark and logos are registered trademarks owned by Bluetooth SIG, Inc. and any use of such marks by Audio Design Experts, Inc. is under license.

iOS is a trademark or registered trademark of Cisco in the U.S. and other countries and is used under license.

Android is a trademark of Google Inc.

All other company and product names mentioned may be trademarks or service marks of their respective owners. Mention of any third-party product is for informational purposes only and does not constitute an endorsement or recommendation. Audio Design Experts, Inc. assumes no responsibility to these products' performance or use of.

IC statement:

This device complies with Industry Canada licence-exempt RSS standard(s). Operation is subject to the following two conditions: (1) this device may not cause interference, and (2) this device must accept any interference, including interference that may cause undesired operation of the device.

Le présent appareil est conforme aux CNR d'Industrie Canada applicables aux appareils radio exempts de licence. L'exploitation est autoris é e aux deux conditions suivantes : (1) l'appareil ne doit pas produire de brouillage, et (2) l'utilisateur de l'appareil doit accepter tout brouillage radioélectrique subi, même si le brouillage est susceptible d'en compromettre le fonctionnement.

Italiano

Un Gioco Sicuro: Linee guida per la sicurezza

Il vostro RIVA S è stato progettato e costruito per operare entro i limiti di progettazione ben definiti, e l'abuso può provocare delle scosse elettriche o incendi. Per evitare che il RIVA S venga danneggiato, le seguenti regole devono essere osservate per l'installazione, l'uso e la manutenzione. Si prega di leggere attentamente le seguenti istruzioni di sicurezza prima di utilizzare il RIVA S. Conservare inoltre queste istruzioni in un luogo sicuro per future consultazioni e prestare attenzione a tutte le avvertenze segnalate.

COSA NON FARE...

- Utilizzare il RIVA S in prossimità di acqua o versare acqua o altri liquidi sull'unità.
- Immergere il RIVA S in nessun liquido.
- Installarlo vicino a fonti di calore come ad esempio termosifoni , diffusori di aria calda, stufe o altri apparecchi (compresi amplificatori) che producono calore.
- Non forare, lanciare, prendere a calci, ridurlo a brandelli, schiacciarlo, calpestarlo, metterlo nel forno a microonde, sul fuoco, o inserire il RIVA S nella lavastoviglie.
- Inserire oggetti estranei nel vostro RIVA S.
- Lasciare o conservare il RIVA S o uno dei suoi accessori sopra o vicino all'airbag della vostra auto, poiché potrebbe provocare gravi lesioni se si gonfia.
- Inserire il RIVA S su superfici molto alte, dove gli altoparlanti vibrando potrebbero spostarsi o cadere dal bordo.
- Lasciare per molto tempo una batteria carica quando non in uso.
- Caricare la batteria in luoghi umidi.
- Tenerla lontano da aperture con bocchette di ventilazione.
- Consentire che il cavo di alimentazione venga calpestato o schiacciato, soprattutto in corrispondenza delle spine, delle prese, e del punto di uscita dell'apparecchio.
- Smontare, verniciare o ricoprirlo con adesivi.
- Trascinare gli oggetti taglienti attraverso qualsiasi superficie.
- Lasciare al sole per lunghi periodi.
- Conservarlo a temperature basse o di congelamento.
- Usare i cavi inclusi nella confezione RIVA S per qualsiasi altro scopo diverso da quello previsto.
- Annullare l'obiettivo di sicurezza della spina polarizzata o di messa a terra. Una spina polarizzata ha infatti, due lamelle, una più grande dell'altra. Una spina con messa a terra ha due lame e un terzo polo per la terra. La lama larga o il terzo polo sono forniti per la vostra sicurezza. Se la spina in dotazione non entra nella presa, basta consultare un elettricista per la sostituzione della vecchia presa, oppure acquistare un'apposita riduzione.
- Provare a sostituire la batteria RIVA S. Contattateci al **support.rivaaudio.com**, e vi aiuteremo!

ATTENZIONE

- Utilizzare solo l'alimentatore e gli accessori fabbricati e in dotazione con il RIVA S.
- Caricare Solo il RIVA S secondo le istruzioni fornite dal Team RIVA nel manuale d'istruzioni.
- Non gettare il RIVA S o la sua batteria nel fuoco. Ciò potrebbe causarne l'esplosione con pericolo di lesioni o morte.
- L'ascolto di musica a volume elevato per un lungo periodo di tempo può danneggiare l'udito.
- I livelli massimi di volume ottenibili con gli altoparlanti RIVA possono superare quelli di sicurezza per l'ascolto prolungato. RIVA non si assume quindi alcuna responsabilità, per danni alle persone o per perdite all'udito, a causa di un uso incorretto o di abuso di questo prodotto.

MANUTENZIONE

- Non pulire il RIVA S mentre è in carica, perché ciò potrebbe provocare delle scosse elettriche.
- Pulire il RIVA S con un panno morbido e asciutto, preferibilmente in microfibra. Non utilizzare pagliuzze di acciaio, spazzole dentate o altri detergenti abrasivi.
- Se il RIVA S non funziona correttamente , contattateci all'indirizzo **support.rivaaudio.com** ricordando di tenere a portata di mano il certificato di garanzia, in modo che il **support.rivaaudio.com/warranty**, può aiutarvi a risolvere il problema.

RIVA garantisce inoltre che nessun intrattenimento o celebrità sportive sono stati utilizzati o sfruttati con prove di laboratorio durante lo sviluppo e la creazione di RIVA S.

Conformità: FCC e IC (USA e Canada)

FCC Interferenze e comunicazioni

- Questa apparecchiatura è stata testata ed è risultata conforme ai limiti per i dispositivi digitali di Classe B, secondo la parte 15 delle norme FCC. I limiti sono stabiliti per fornire una protezione contro le interferenze dannose in installazioni residenziali. Questo apparecchio genera, usa e può emettere delle onde radio e, se non installato e utilizzato in conformità alle istruzioni, può causare interferenze dannose alle comunicazioni via radio. Tuttavia, non vi è alcuna garanzia che l'interferenza non si verifichi in una particolare installazione. Se questa apparecchiatura provoca le suddette interferenze alla ricezione radio o televisiva, che si possono rilevare accendendo e spegnendo l'apparecchio, l'utente è incoraggiato a cercare di correggere il problema adottando una o più delle seguenti misure:

  - Orientare o riposizionare meglio l'antenna di ricezione.
  - Aumentare la distanza tra l'apparecchio e il ricevitore.
  - Collegare il dispositivo a una presa di un circuito elettrico diverso da quello a cui è collegato il ricevitore.
  - Consultare il rivenditore o un tecnico radio / TV esperto.

FCC e IC Dichiarazioni di conformità

- Questo dispositivo è conforme con la parte 15 delle norme FCC. Il funzionamento è soggetto alle seguenti regole:

  - Questo dispositivo non può causare interferenze dannose.
  - Condizioni: questo dispositivo deve accettare qualsiasi interferenza ricevuta, incluse quelle che potrebbero comprometterne il funzionamento
  - L'apparecchio digitale di Classe B è conforme alle norme canadesi ICES-003o.

FCC ATTENZIONE

- Eventuali modifiche non espressamente approvate dalla parte responsabile della conformità potrebbero invalidare l'utenza dell'apparecchiatura. Vietare l'autorità di utilizzare questo dispositivo e la sua antenna (s) che non devono essere collocati o funzionare insieme ad altre antenne o trasmettitori. Per individuare i numeri di identificazione FCC, si prega di guardare il lato inferiore dell' apparecchio RIVA S.

FCC e IC radiazioni Informazioni esposizione

- Questo dispositivo è conforme con FCC / IC RSS-102 a riguardo dei limiti di esposizione alle radiazioni definiti per un ambiente incontrollabile. Questo apparecchio deve inoltre essere installato e utilizzato ad una distanza minima di 20 cm tra il radiatore e il vostro corpo.

Istruzioni per lo smaltimento e il riciclaggio

- Questo prodotto deve essere smaltito secondo leggi e normative locali, una volta che arriva alla fine del suo ciclo di vita.

Conformità: Paesi EU

- CE Questo prodotto è conforme alle direttive CE. Tutti i ritorni devono essere fatti verso il luogo d'acquisto originale.
- **Avviso WEEE**

La Direttiva dei Rifiuti di Apparecchiature Elettriche ed Elettroniche (RAEE), entrata in vigore come legge Europea il 13 Febbraio del 2003, ha assicurato una svolta nel trattamento delle apparecchiature elettriche a "fine vita".

Lo scopo della direttiva è, in via prioritaria, la prevenzione dei RAEE, e in aggiunta, per promuovere il riutilizzo, il riciclaggio e le altre forme di recupero di questi rifiuti in modo da ridurre lo smaltimento.

Il logo WEEE sul prodotto o sulla casella che indica la raccolta per apparecchiature elettriche o elettroniche consiste in un bidone barrato con ruote come illustrato di seguito.

Questo prodotto non deve essere smaltito o gettato nei contenitori dei rifiuti domestici. L'utente infatti, responsabile di smaltire tutti i rifiuti elettrici ed elettronici rivolgendosi al centro di raccolta per lo smaltimento di questi rifiuti pericolosi. La raccolta differenziata e il corretto recupero delle apparecchiature elettroniche al momento dello smaltimento ci permetteranno di contribuire a conservare le risorse naturali. Inoltre, il corretto riciclaggio dei rifiuti elettrici ed elettronici garantisce la sicurezza della salute umana e dell'ambiente. Per ulteriori informazioni sullo smaltimento dei rifiuti di apparecchiature elettriche ed elettroniche, il recupero e i punti di raccolta, è sufficiente contattare il locale centro della città di appartenenza per il servizio di smaltimento dei rifiuti domestici, oppure presso negozio in cui è stato acquistato l'apparecchio, o rivolgendosi al produttore del dispositivo.

• ROHS Conformità

Questo prodotto è conforme alla direttiva 2011/65 / UE f del Parlamento europeo e del Consiglio, dell'8 giugno 2011 per la restrizione dell'uso di determinate sostanze pericolose nelle apparecchiature elettriche ed elettroniche.

• Direttiva Batterie UE 2006/66 / EC

Una nuova direttiva di sostituzione 2006 / 66 / EC Sulle pile e accumulatori è entrata in vigore il 26 settembre 2008. La direttiva si applica a tutti i tipi di pile e accumulatori (AA, AAA, pile a bottone, al piombo-acido, pacchetti ricaricabili) compresi quelli incorporati in apparecchi, tranne per quelle militari , applicazioni medicali e utensili elettrici.

La direttiva stabilisce inoltre che le norme per la raccolta, il trattamento, il riciclo e lo smaltimento di batterie, e importante poiché mira a vietare l'uso di determinate sostanze pericolose e per migliorare le prestazioni ambientali delle batterie stesse, e tutte le operazioni inerenti la catena di approvvigionamento.

• Le istruzioni per la rimozione, riciclaggio e smaltimento delle batterie utilizzate

Per i prodotti con costruiti come batterie che durano per tutta la vita, la rimozione potrebbe non essere possibile per l'utente. In questo caso,per il riciclaggio o il recupero presso i centri, bisogna provvedere ad eseguire lo smontaggio del prodotto e la rimozione della batteria. Se, per qualsiasi ragione, si rende necessario sostituire una batteria incorporata, tale procedura deve essere effettuataselo dai centri di assistenza autorizzati. Nell'Unione europea e in altri luoghi, è tuttavia illegale smaltire le batterie insieme ai rifiuti domestici. Tutte le batterie devono essere, infatti, smaltite in modo ecologicamente corretto. In tal caso basta contattare le autorità locali di gestione dei rifiuti per ricevere informazioni relative alla raccolta ecologica, al riciclaggio e per lo smaltimento delle batterie esaurite.

ATTENZIONE: Sussiste il pericolo di esplosione se la batteria non viene sostituita correttamente. Per ridurre il rischio d'incendi o di ustioni, non bisogna assolutamente smontare, forare, cortocircuitare i contatti esterni e non esporle a temperature superiori ai 60 ° C (140 ° F), oppure gettarle nel fuoco o nell'acqua. La sostituzione deve avvenire solo con le batterie specificate. Il simbolo della "raccolta differenziata" per le pile e gli accumulatori è un bidone con ruote mostrato nella colonna a sinistra.

• Per tutti i prodotti con operazioni Wireless

Audio Design Experts, Inc. dichiara che questa apparecchiatura è conforme con gli essenziali requisiti e le altre disposizioni contenute nella Direttiva 1999/5/CE, ErP 2009/125/CE e RoHS 2-11/65/ Direttiva UE. La dichiarazione di conformità può essere consultata sul **support.rivaaudio.com**.

Questo prodotto è qualificato ENERGY STAR nell'impostazione "default di fabbrica", e questo è l'ambiente in cui saranno conseguiti i risparmi energetici. Cambiare le impostazioni predefiniti, attivare altre funzioni aumenta il consumo di energia e quindi in grado di superare i limiti necessari per qualificarsi per il voto di ENERGY STAR.

Vogliamo aiutarvi a risparmiare energia

INFORMATIVA LEGALE: Disclaimer

Questa guida introduttiva del RIVA S contiene informazioni che sono soggette a modifiche senza alcun preavviso. Per le informazioni più aggiornate o eventuali domande, basta visitare il sito **support.rivaaudio.com** oppure farlo via e-mail : **support@rivaaudio.com**.

©2014 Audio Design Experts, Inc. Tutti i diritti riservati. RIVA, ADX, e Trillium sono marchi o Audio Design Experts, Inc., registrati negli Stati Uniti e in altri Paesi.

IBluetooth® Il marchio e i loghi sono registrati, e di proprietà di Bluetooth SIG, Inc. e qualsiasi utilizzo di tali marchi da parte Audio Design Experts, Inc. è concesso con regolare licenza.

iOS è un marchio registrato di Cisco negli Stati Uniti e in altri paesi ed è utilizzato solo su licenza.

Android è un marchio di proprietà di Google Inc.

Tutti gli altri nomi di società e rodotti citati possono essee marchi o marchi di servizio di proprietà dei rispettivi proprietari. La menzione di qualsiasi prodotto di terze parti è a solo scopo informativo e non costituisce un'approvazione o una raccmandazione. Audio Design Experts, Inc. non si assume alcuna responsabilità per questi prodotti su uso e prestazioni.

Dutch

SPEEL VEILIG: Veiligheidsvoorschriften

Uw RIVA S wordt ontworpen en gefabriceerd om binnen ontwerplimieten te opereren, en misbruik kan resulteren in elektrische schokken of vuur. Om te voorkomen dat uw RIVA S schade oploopt, zou het volgende moeten worden geobserveerd voor het installatiegebruik en onderhoud. Lees de volgende veiligheidsvoorschriften alstublieft voor u uw RIVA S gebruikt. Houd deze instructies op een veilige plaats voor toekomstige referentie en neem alle waarschuwingen waar.

DO NIET...

- Gebruik de RIVA S niet in de buurt van water en giet geen water/andere vloeistoffen op de unit.
- Dompel uw RIVA S niet onder in een vloeistof.
- Installeer niet in de buurt van hete bronnen als radiatoren, warmte-registers, fornuizen of andere apparaten (waaronder versterkers) die warmte produceren.
- Prik, gooi, schop, snijd, verpletter of verbrand uw RIVA S niet, stap er niet op en gooi deze niet in de wasmachine.
- Plaats geen vreemde objecten in uw RIVA S.
- Laat of sla de RIVA S of haar accessoires niet boven of in de buurt van de airbag van uw auto. Serieuze verwondingen kunnen het gevolg zijn indien de airbag opent.
- Plaats de RIVA S niet op hoge oppervlakken waar de speakers kunnen verschuiven of van de rand af kunnen vallen.
- Laat een batterij niet op verlengde oplader wanneer niet in gebruik.
- Laad de batterij niet op in vochtige plaatsen.
- Blokkeer geen ventilatie-openingen.
- Sta de stroomkabel niet toe om omvergelopen of bekneld te worden, zeker niet bij stekkers, contactdozen en het punt waar ze de apparaat verlaten.
- Demonteer, verf of bedek niet in stickers.
- Sleep geen scherpe objecten over welk oppervlak dan ook.
- Laat niet in de zon voor langere periode.
- Plaats niet in lage temperatuur of in vrieskou.
- Gebruik de geleverde kabels in het RIVA S pakket niet voor andere doelen dan het bedoelde doel.
- Versla het veiligheidsdoel van de gepolariseerde of geaarde stekker niet. Een gepolariseerde stekker heeft twee bladen met één breder dan de andere. Een geaarde stekker heeft twee bladen en derde geaarde pin. Het brede blad of de derde pin zijn geleverd voor uw veiligheid. Indien de geleverde stekker niet in het stopcontact past, raadpleeg dan een elektricien voor de vervanging van het verouderde stopcontact.
- Probeer de RIVA S batterij niet te vervangen. Bereik ons via **support.rivaaudio.com** en we zullen u helpen.

Voorzichtig:

- Gebruik alleen de gefabriceerde, geleverde stekker en accessoires bij uw RIVA S
- Laad uw RIVA S volgens de instructies hier geleverd door het RIVA Team en online handleidingen
- Gooi de RIVA S of diens batterij niet in het vuur. Dit kan leiden tot explosie van de batterij, resulterend in verwonding of overlijden.
- Luisteren naar muziek op luid volume voor langere perioden kan uw gehoor beschadigen. De maximale volumeniveaus bereikbaar met Riva speakers kunnen veiligheidsniveaus voor langdurig luisteren overschrijden. Riva accepteert geen aansprakelijkheid voor gehoorschade, verwondingen of eigendomsschade als gevolg van gebruik of misbruik van dit product.

Zorg

- Maak uw RIVA S niet schoon terwijl deze oplaadt, want dit kan leiden tot een elektrische schok
- Maak uw RIVA S schoon met een zacht, droog doekje, bij voorkeur microvezel. Gebruik geen staalwol, grillborstels of andere schurende schoonmaakproducten.
- Indien uw RIVA S onder het weer is, bereik ons via **support.rivaaudio.com**. Onthoud dat u een garantie heeft, **support.rivaaudio.com/warranty**, en we weten hoe we het kunnen repareren.

Riva garandeert dat geen entertainment- of sportberoemdheden waren gebruikt of uitgebuit in laboratoriumproeven tijdens het ontwikkelen en produceren van RIVA S.

NAKOMING: FCC en IC (alleen VS en CANADA)

FCC Inmenging Communicatie

- Deze apparatuur is getest en hieruit bleek dat het voldoet aan de limieten voor een klasse B digitaal apparaat krachtens deel 15 van de FCC regels. De limieten zijn ontworpen om een redelijke bescherming tegen schadelijke inmenging in een residentiële installatie te leveren en genereert en gebruikt radiofrequentie en kan deze uitstralen, en indien niet geïnstalleerd engebruikt volgens de instructies kan het schadelijke inmenging aan radio- of televisieontvangst toebrengen, wat kan worden bepaald door de apparatuur uit en aan te zetten, de gebruiker wordt aangemoedigd om de inmenging door één of meer van de volgende maatregelen te corrigeren:

  - Draai of verplaats de ontvangstantenne.
  - Vergroot de scheiding tussen de apparatuur en de ontvanger.
  - Verbind de apparatuur in een stopcontact op een circuit anders dan aan welk de ontvanger is gekoppeld.
  - Raadpleeg de dealer of een ervaren radio/TV technicus voor hulp.

FCC en IC Verklaringen

- Dit apparaat komt overeen met de Pat 15 van de FCC Regels. Operaties zijn onderworpen aan de volgende voorwaarden:

  - Dit apparaat kan geen schadelijke inmenging veroorzaken en.
  - Dit apparaat moet ontvangen inmenging accepteren, waaronder inmenging die ongewenste operaties kan veroorzaken.
  - De klasse B digitale apparaten komt overeen met Canadese ICES-003.

FCC WAARSCHUWING

- Wijzigingen of medicaties niet uitdrukkelijk goedgekeurd door de partij, verantwoordelijk voor nakoming, zou de gebruikers autoriteit om deze apparatuur te gebruiken, kunnen ledigen. Dit apparaat en deze antenne(s) moeten niet worden gelokaliseerd of uitgevoerd in kruising met andere antennes of zenders. Om de FCC identificatienummers te lokaliseren, kijk alstublieft aan de onderkant van de RIVA S unit.

FCC en IC Bestralingsunit

- Deze apparatuur komt overeen met FCC/IC RSS-102 grenzen voor blootstelling aan straling, ingesteld voor een oncomfortabele omgeving. Deze apparatuur moet worden geïnstalleerd en uitgevoerd met een maximale afstand van 20 cm tussen de radiator en uw lichaam.

Instructies voor Weggooien en Recyclen

Dit product moet worden weggegooid volgens de regionale wetten en regelgevingen zodra het aan het einde van haar leven komt.

NALEVING: EU Landen

- CE dit product is meegaand met de CE richtlijnen. Alle retours moeten naar de originele plaats van aankoop worden gedaan.

• WEEE Kennisgeving

De Richtlijn van Afgedankt Elektrisch en Elektronisch Apparatuur (WEEE), dat op 13 februari 2003 in de Europese wetten terecht kwam, resulteerde in een enorme verandering in de behandeling van elektrische apparatuur aan het einde van de levensduur.

Het doel van deze richtlijn is, als eerste prioriteit, het voorkomen van WEEE, en daarnaast ter ondersteuning van hergebruik, recycling en andere vormen van herstel van zulk afval om beschikking te verminderen.

Het WEEE logo op het product of op haar doos, dat de collectie voor elektrische of elektronische apparatuur aangeeft, bestaat uit de vuilnisbak met een kruis er doorheen, zoals hieronder weergeven

Dit product mag niet worden weggegooid of gedumpt met uw ander huishoudelijk afval. U bent aansprakelijk voor het weggooien van al uw elektronisch en elektrisch afval door het af te voeren via naar speciale verzamelpunten voor het recyclen van dergelijk gevaarlijk afval. Geïsoleerde verzameling en juiste herstel van uw elektronische en elektrische afgedankte apparatuur zal de veiligheid van de menselijke gezondheid verbeteren. Voor meer informatie over het weggooien, herstellen en verzamelpunten van elektronische en elektrische afgedankte apparatuur, neem dan contact op met uw plaatselijke afvalverwijderingsdienst, winkel waar u het apparaat aangeschaft heeft of de leverancier van de apparatuur.

• ROHS NAKOMING

De nakoming van dit product met Richtlijn 2011/65/EU van het Europees Parlement en van de raad van 8 juni 2011 van de restrictie op het gebruik van zekere schadelijke stoffen in elektrische en elektronische apparatuur.

• EU Batteri.jen Richtlijn 2006/66/EC

Een nieuwe batterij richtlijn 2006/66/EC op het vervangen van batterijen en accumulatoren is in werking getreden. Op 26 september 2008. De richtlijn geldt voor alle soorten batterijen en accumulatoren (AA, AAA, knop cellen, lood-zuur, oplaadbare packs) waaronder deze opgenomen in huishoudelijke apparaten behalve voor militaire, medische en elektrische gereedschappen.

De richtlijn zet regels voor de verzameling, behandeling, recycling en het weggooien van batterijen uiteen en probeert zekere schadelijke stoffen to verbieden en de milieuprestatie van batterijen en alle operaties in de leveringsketen te verbeteren.

• Instructies voor Gebruikers voor Verwijdering, recycling en het weggooien van gebruikte batterijen

Voor producten met een ingebouwde batterij met de levensduur van het product is verwijdering wellicht niet mogelijk voor de gebruiker. In dit geval behandelen recycling- of herstelcentra de ontmanteling van het product en de verwijdering van de batterij. Indien het op welke reden dan ook noodzakelijk blijkt te zijn om een dergelijke batterij te vervangen, moet deze procedure worden uitgevoerd door een geautoriseerd servicecentrum.

In de Europese Unie en andere locaties is het illegaal om batterijen bij huishoudelijk afval weg te gooien. Alle batterijen moeten worden weggegooid op een manier die veilig is voor het milieu. Neem contact op met uw plaatselijke afvalverwijderingsdienst voor informatie omtrent de voor het milieu veilige verzameling, recycling en het weggooien van gebruikte batterijen.

Waarschuwing: Gevaar van ontploffing indien batterij onjuist is geplaatst. Om risico's van branden en brandwonden te verkleinen, moet u niet demonteren,crashen, doorboren, kortsluiten, blootstellen aan temperaturen boven 60°C (140°F), of weggooien of in vuur of water houden. Vervang alleen met gespecificeerde batterijen. Het symbool dat "Gescheiden Inzameling" voor alle batterijen en accumulatoren aangeeft, zal zijn het doorgekruiste prullenbak, weergeven in de meest linkse kolom.

• Voor alle producten met draadloze uitvoering

Audio Design Experts, Inc. verklaart hierbij dat deze apparatuur in overeenstemming met de essentiële benodigdheden en andere relevante bepalingen van Richtlijn 1999/5/EC Richtlijn en ROHS 2011/65/EU Richtlijn. De verklaring van conformiteit kan worden bekeken op **support.rivaaudio.com**.

Dit product komt in aanmerking voor Energy Star in de fabrieksinstelling en dit is de instelling waarin stroombesparing zal worden bewerkstelligd. Het wijzigen van de fabrieksinstellingen of het toepassen van andere functies zal uw stroomconsumptie verhogen, wat kan leiden tot de limieten met betrekking tot de Energy Star beoordeling.

We willen u helpen energie te besparen.

Disclaimer

Deze RIVA S gebruikershandleiding bevat informatie die zonder kennisgeving kan worden aangepast. Voor de meest recente informatie of vragen, bezoekt u dan **support.rivaaudio.com** of mail **support@rivaaudio.com**.

©2014 Audio Design Experts Inc. All Rights Reserve RIVA, ADX, EN Trillium zijn handelsmerken of Audio Design Experts, Inc. geregistreerd in de US en andere landen.

Het Bluetooth ® woord merk en logo's zijn geregistreerde handelsmerken, in bezit van Bluetooth SIG, Inc. en in gebruik van zulke merken door Audio design Experts, Inc. is onder licentie.

iOS is een handelsmerk of geregistreerd handelsmerk van Cisco in de VS en andere landen en is onder licentie.

Android zijn handelsmerken van Google Inc.

Alle andere bedrijven en productnamen genoemd kunnen een handelsmerk of servicemerk van hun respectievelijke eigenaren zijn. Benoemd indien een derde partij product voor informatieve doeleinden is en niet een aanbeveling of ondersteuning vormt. Audio Design Experts Inc. neemt geen verantwoordelijkheid aan voor de prestatie of het gebruik van deze producten.

Português

SEGURANÇA: Orientações de Segurança

O seu RIVA S foi desenvolvido e fabricado para operar com limites de design definidos, o mau uso pode resultar em choque elétrico ou incêndio. Para evitar que o seu RIVA S seja danificado, as seguintes instruções devem ser observadas durante a instalação, uso e manutenção. Por favor, leia as seguintes instruções de segurança antes de operar o seu RIVA S. Mantenha estas instruções em um lugar seguro para consulta futura e atente a todos os seus avisos.

NÃO...

- Use o RIVA S perto de água ou jogue água/ou outros líquidos na unidade.
- Submerja o seu RIVA S em qualquer líquido.
- Instale perto de uma fonte de calor tal como radiadores, calefação, fornos ou outros aparatos (incluindo amplificadores) que produzem calor.
- Perfure, atire, chute/bata, despedace, esmague, pise, coloque no micro-ondas, incendeie ou jogue o seu RIVA S na máquina de lavar.
- Insira objetos estranhos no seu RIVA S.
- Guarde o seu RIVA S ou qualquer de seus acessórios sobre ou perto do airbag do seu carro. Sérios danos a sua saúde podem ser causados com a abertura do airbag.
- Coloque o seu RIVA S em superfícies altas onde os alto-falantes podem alcançar as bordas.
- Deixe a bateria em carga prolongada ou sem uso.
- Carregue a bateria em locais úmidos.
- Bloqueie aberturas de ventilação.
- Permita que o cabo de energia seja esmagado ou torcido, principalmente na parte dos plugues, adaptadores e no ponto onde ele é encaixado no aparelho.
- Desmonte, pinte ou coloque adesivos.
- Arraste objetos afiados pela sua superfície.
- Deixe-o sob o sol por períodos prolongados.
- Coloque em temperaturas baixas ou congelantes.
- Use os cabos inclusos no pacote do RIVA S para qualquer propósito que não seja o definido.
- Altere o plugue polarizado ou com o pino de aterramento. Um plugue polarizado tem duas lâminas onde uma é maior que a outra. Um plugue com pino de aterramento tem duas lâminas e o pino. A lâmina alongada ou o pino estão lá para a sua segurança. Caso eles não caibam em sua tomada, consulte um eletricista para trocar a tomada obsoleta.
- Tente substituir a bateria do seu RIVA S. Contate-nos através da página **support.rivaaudio.com**, e lhe daremos o apoio necessário.

Atenção

- Use apenas os cabos de energia e acessórios fornecidos pelo fabricante do RIVA S.
- Carregue o seu RIVA S de acordo com as instruções fornecidas pelo time RIVA neste e em no manual on-line.
- Não coloque o RIVA S ou sua bateria no fogo. Ao fazer isso a bateria explodirá podendo causar danos a sua saúde ou até morte.
- Ouvir música em um alto volume por um período extenso de tempo pode danificar a sua audição. O volume máximo atingido pelos alto-falantes RIVA podem exceder níveis seguros para exposição prolongada. A RIVA não é responsável por perda de audição, danos físicos ou de propriedade como resultado de mau uso do produto.

Cuidado

- Não limpe o seu RIVA S enquanto ele estiver carregando por isto pode resultar em choque elétrico.
- Limpe o seu RIVA S com um pano suave, de preferência com microfibra. Não use palha de aço, esfregões ou outros produtos abrasivos.
- Se o seu RIVA S estiver a mercê dos elementos, contate-nos através da página **support.rivaaudio.com**. Lembre-se de que você tem garantia, **support.rivaaudio.com/warranty**, e sabemos como fazer com que se sinta melhor!

A RIVA garante que nenhuma celebridade do mundo do entretenimento ou esportes foram usados ou explorados em laboratório para testes durante o desenvolvimento e criação do RIVA S da RIVA.

Conformidade: FCC e IC (USA & CANADA apenas)

FCC Interferência na Comunicação

- Este equipamento foi testado e está em conformidade com os limites para um dispositivo digital Classe A, em conformidade com a Parte 15 das regras da FCC (Comissão Federal das Comunicações dos EUA). Esses limites destinam-se a fornecer razoável proteção contra interferências prejudiciais quando o equipamento é operado em um ambiente residencial. Este equipamento gera, utiliza e pode irradiar energia de radiofrequência e, se não for instalado e usado em conformidade com as instruções, pode causar prejudicial às comunicações de rádio. No entanto, não há garantia de que não haverá interferência em uma instalação específica. Caso este equipamento cause interferência a recepção de rádio e televisão, o que pode ser determinado ao ligar e desligar o aparelho, encorajamos o usuário a tentar corrigir a interferência realizando os seguintes processos:

  - Reposicionar ou redirecionar a antena receptora.
  - Aumentar a separação entre o equipamento e o receptor.
  - Conecte o equipamento a uma tomada com um circuito diferente do circuito onde o receptor está conectado.
  - Consulte o revendedor ou um técnico de rádio/TV experiente.

Menções do FCC e IC

- Este equipamento está em conformidade com a Parte 15 das regras da FCC. A operação está sujeita as seguintes condições:

  - Este aparelho não deve causar interferência, e
  - Este aparelho deve aceitar qualquer interferência recebida, incluindo interferência causada por operações não desejadas.
  - Este aparelho digital de Classe B está em conformidade com o ICES-003 do Canadá.

AVISO FCC

- Qualquer modificação ou alteração neste equipamento sem a autorização dos responsáveis pela conformidade do mesmo resultará na anulação da autoridade do usuário de operar este equipamento. Este aparelho e sua(s) antena(s) não devem operar em conjunto com qualquer outra antena ou transmissor. Para localizar os números de identificação FCC, por favor, verifica o exterior da unidade RIVA S.

Informação de Exposição a Radiação FCC e IC

- Este equipamento encontra-se em conformidade com os limites de exposição de radiação descritos na diretiva FCC/IC RSS-102 que trata de ambientes não controlados. Este equipamento deve ser instalado e operado a uma distância mínima de 20 cm entre o dispositivo e o seu corpo.

Instruções de Descarte e Reciclagem

- Este produto deve ser descartado de acordo com leis e regulamentos locais, tratando-se do final de suas vidas úteis.

Conformidade: Países da UE

- CE Este produto encontra-se em conformidade com as diretivas CE. Todos os retornos devem ser feitos para o local de compra original.

• Aviso Sobre REEE (WEEE)

A Diretiva sobre Resíduos de Equipamentos Elétricos e Eletrônicos, que entrou em vigor como uma Lei Europeia em 13 de Fevereiro de 20013, resultou em uma drástica mudança no tratamento de equipamentos eletrônicos durante o final de sua vida útil.

O objetivo desta diretiva tem como prioridade inicial, a prevenção da criação excessiva de REEE, e adicionalmente, promover a reutilização, a reciclagem e outras formas de recuperação de tais resíduos, reduzindo assim o descarte.

O logo REEE em um produto ou em sua caixa indicando a coleta para equipamentos eletroeletrônicos consiste de uma linha cruzada a imagem de uma lata de lixo, conforme exibido a baixo.

Este produto não deve ser despejado ou descartado com o resto de seus lixo comum. Você é responsável por descartar todos os seus equipamentos eletroeletrônicos nos pontos de descarte específicos que cuidam da reciclagem destes materiais perigosos. Coleta isolada e recuperação correta dos seus equipamentos eletrônicos no momento correto torna mais fácil a conservação de recursos naturais. Além do mais, a reciclagem de Resíduos de Equipamentos Elétricos e Eletrônicos garante a segurança da saúde dos seres humanos e do meio ambiente. Para maiores informações sobre o descarte, recuperação e pontos de coleta para resíduos de equipamentos eletroeletrônicos, por favor, faça contato com a prefeitura local, empresa de coleta sanitária, o local onde o equipamento foi comprado, ou o fabricante do mesmo.

• Diretiva ROHS

Este produto encontra-se em conformidade com a Diretiva 2011/65/EU do parlamento Europeu e do Conselho de 8 de Junho de 2011, que trata das restrições do uso de certas substâncias perigosas em equipamentos eletroeletrônicos.

• Diretivas sobre Baterias da UE 2006/66/EC

A nova diretiva substitutiva sobre Baterias e Acumuladores de número 2006/66/EC entrou em vigor em 26 de Setembro de 2008. A diretiva aplica-se a todos os tipos de baterias e acumuladores (AA, AAA, Pilhas botão, ácido de chumbo, pilhas recarregáveis) incluindo aquelas incorporadas em aparelhos, com exceção de equipamentos militares, médicos e outros aparelhos específicos.

A diretiva define as regras para coleta, tratamento, reciclagem e descarte de baterias, visando a proibição de certas substâncias perigosas e a melhoria do desempenho ambiental de baterias e todas as operações na cadeia de fornecimento.

• Instruções para Usuários sobre a Remoção, Reciclagem e Descarte de Baterias Usadas

Para produtos com baterias embutidas e que duram a vida útil do produto, é possível que a remoção não possa ser realizada pelo usuário. Neste caso, os centros de recuperação ou reciclagem cuidam do desmonte dos equipamentos e a remoção da bateria. Se, por qualquer motivo, seja necessário substituir a bateria, este processo deve ser realizado apenas nos centros de serviço autorizado.

Na União Europeia e em outras localidades, é ilegal o descarte de qualquer bateria no lixo comum de casa. Todas as baterias devem ser descartadas de uma maneira consciente com relação ao meio-ambiente. Contate o seu centro de coleta sanitária local para receber informações com relação a melhor maneira de coletar, reciclar e descartar baterias

ATENÇÃO: Há perigo de explosão no caso de baterias descartadas incorretamente. Para reduzir o risco de incêndios ou queimaduras, não desmonte, esmague, fure, ou exponha as baterias a uma temperatura maior de que 60°C (140°F), ou descarte as mesmas em fogo ou água. Substitua apenas com as baterias corretas. O símbolo indicando "coleta separada" para todas as baterias e acumuladores deve ser um contêiner de lixo com rodas e uma faixa cruzando a imagem exibida na coluna da esquerda.

• Para Todos Os Produtos Com Operação Sem Fio

A Audio Design Experts, Inc. declara que este equipamento encontra-se em conformidade com os requerimentos essenciais e outras provisões relevantes das Diretivas 1999/5/EC, ErP 2009/125/EC, e RoHS 2-11/65/EU. A declaração de conformidade pode ser visualizada em **support.rivaaudio.com**.

Este produto está qualificado para o ENERGY STAR, nas suas configurações "padrão de fábrica", e esta configuração que garante a econômica de energia. Alterar as configurações ou permitindo que outros recursos aumentem o consumo de energia podem exceder os limites necessários para garantir a nota de qualificação ENERGY STAR.

Queremos lhe ajudar a economizar energia

CONDIÇÕES LEGAIS

Este guia inicial do RIVA S contem informações sujeitas a alterações sem aviso prévio. Para informações mais atualizadas ou perguntas, visite a página **support.rivaaudio.com** ou envie um e-mail para **support@rivaaudio.com**.

©2014 Audio Design Experts, Inc. Todos os direitos reservados. RIVA, ADX, e Trillium São marcas registradas ou Audio Design Experts, Inc., registradas nos EUA e em outros países.

Os logotipos e marcas Bluetooth® são marcas registradas e de propriedade de Bluetooth SIG, Inc. e qualquer uso de suas marcas pela Audio Design Experts, Inc. é licenciada.

iOS é uma marca registrada da Cisco nos EUA e em outros países e seu uso está sob licença.

Android é uma marca registrada da Google Inc.

Todas as outras empresas e nomes de produtos mencionados aqui podem ser marcas ou serviços registrados de seus respectivos donos. A menção de qualquer produto de terceiros tem apenas objetivo instrucional e não constitui aval ou recomendação. A Audio Design Experts, Inc. não assume qualquer responsabilidade pelo desempenho ou uso destes produtos.

Čeština

HREJTE BEZPEČNĚ: Bezpečnostní pokyny

Váš RIVA S je navržen a vyroben pro provoz v rámci definovaných konstrukčních limitů a nesprávné použití může způsobit úraz elektrickým proudem nebo požár. Chcete-li ubránit RIVA S před poškozením, je třeba dodržovat následující pravidla pro instalaci, použití a údržbě. Přečtěte si prosím následující bezpečnostní pokyny před zahájením provozu vašeho RIVA S. Mějte tyto instrukce na bezpečném místě pro budoucí reference a dbejte na všechna varování.

NESMÍTE...

- Používat RIVA S blízko vody nebo jiných tekutin
- Ponořovat RIVA S do vody.
- Pokládat blízko zdroji tepla jako jsou například radiátory, vařiče, kamna a další zařízení, které teplo generují.
- Poškozovat, házet, kopat, stoupat, strkat do mikrovlnné trouby, zapalovat, strkat do myčky.
- Strkat cizí předměty dovnitř zařízení
- Nechávat zařízení poblíž airbagů v autě, jejichž aktivace by mohla vést k vážnému zranění.
- Umísťovat na okrajích stolů, přenos zvuku by mohl posunout zařízení a může dojít k pádu.
- Nechat baterii přebíjet.
- Uchovávat baterii na vlhkém místě.
- Blokovat odvětrávací prostor
- Dovolit, aby bylo manipulováno s napájecím kabelem nebo byl tento nějak poškozován.
- Rozebírat
- Škrábat lak ostrými předměty
- Nechávat na slunci delší časový úsek
- Vystavovat velmi nízkým teplotám
- Používat kabely určené k zařízení pouze k účelům vysvětleným v této příručce.
- Obcházet bezpečnostní prvky napájecí části zařízení
- Pokoušet se o výměnu baterie. Kontaktujte nás na **support.rivaaudio.com** a my vám pomůžeme.

Pozor

- Používejte certifikovanou kabeláž dostupnou v každém originálním balení.
- Nabíjejte zařízení dle instrukcí v tomto manuálu.
- Neodkládejte baterii do otevřeného ohně, jinak hrozí vážné zranění nebo smrt.
- Poslech hudby na vysoké úrovni hlasitosti může poškodit váš sluch. Maximální úroveň hlasitosti, kterou je schopno RIVA S vyvinout může být nebezpečné pro delší poslech. RIVA se distancuje od zranění, které si způsobíte nesprávným používáním zařízení.

Údržba

- Nečistěte RIVA S během nabíjení. Může to způsobit elektrický šok.
- Čištění provádějte měkkým, suchým hadrem z mikrovlákny. Nepoužívejte kartáče a další drsné materiály.
- Pokud vaše RIVA S není zrovna ve formě, kontaktujte nás na **support.rivaaudio.com**. Pamatujte, máte záruku a my víme, jak vašemu zařízení pomoci.

RIVA ručí, že žádné známé osobnosti nebyly využívány při laboratorních testech při vývoji a výrobě RIVA S.

Shoda: FCC a IC (USA a Kanada)

FCC Informace O Rušení Komunikace

- Toto zařízení bylo testováno a bylo zjištěno, že splňuje limity pro digitální zařízení třídy B, v souladu s článkem 15, pravidel FCC. Tyto limity jsou navrženy tak, aby poskytovaly přiměřenou ochranu proti škodlivému rušení při instalaci v domácnosti. Toto zařízení vytváří, používá a může vyzařovat rádiové frekvence a pokud není instalováno a používáno v souladu s pokyny, může způsobovat nežádoucí rušení rádiových komunikací. Avšak, neexistuje žádná záruka, že k rušení nedojde při konkrétní instalaci. Pokud toto zařízení způsobuje škodlivé rušení rozhlasového nebo televizního příjmu, což lze zjistit zapnutím a vypnutím zařízení, uživateli je doporučeno pokusit napravit rušení jedním nebo více z následujících opatření:

  - Změnit orientaci nebo umístění přijímací antény.
  - Zvětšit vzdálenost mezi zařízením a přijímačem.
  - Připojit zařízení do zásuvky v jiném obvodu, než ke kterému je připojen přijímač.
  - Obrátit se na prodejce nebo zkušeného rádiového / televizního technika s žádostí o pomoc.

Prohlášení FCC a IC

- Toto zařízení je v souladu s článkem 15, pravidel FCC. Provoz je předmětem následujících podmínek:

  - Toto zařízení nesmí způsobovat škodlivé rušení, a
  - Toto zařízení musí akceptovat jakékoli rušení včetně rušení, které může způsobit nežádoucí činnost.
  - Digitální zařízení třídy B splňuje kanadské předpisy ICES-003.

UPOZORNĚNÍ FCC

- Jakékoli změny nebo úpravy, které nejsou výslovně schváleny stranou odpovědnou za shodu, mohou vést ke ztrátě oprávnění uživatele k provozu tohoto zařízení. Toto zařízení a jeho anténa(y) nesmí být společně umístěny nebo pracovat ve spojení s jakoukoli jinou anténou nebo vysílačem. Pro nalezení identifikační čísla FCC, prosím, podívejte se na spodní stranu přístroje RIVA S.

FCC a IC Informace Týkající Se Vystavení Záření

- Toto zařízení je v souladu s FCC/IC RSS-102 limity pro vystavení záření stanovenými pro nekontrolovatelné prostředí. Toto zařízení by mělo být instalováno a provozováno s minimální vzdálenosti 20 cm mezi vysílačem a vaším tělem.

Instrukce pro likvidaci a recyklaci

Tento výrobek musí být zlikvidován v souladu s místními zákony a předpisy po skončení životnosti přístroje.

Prohlášení o shodě: Země EU

- CE Tento produkt je v souladu s direktivou CE. Vrácení zboží musí být provedeno v místě prodeje. .

• WEEE

Směrnice o odpadu z elektrických a elektronických zařízení, která vstoupila v platnost jako evropský zákon od 13. února 2003, představuje významnou změnu v zacházení s elektrickým zařízením po skončení jeho životnosti.

Cílem směrnice je, prioritně, prevence tvorby takového odpadu a navíc také propagace recyklace a obnovy těchto zařízení.

WEEE logo je zobrazeno buď na zařízení nebo v krabici a je symbolizováno přeškrtnutou popelnicí jako na obrázku níže.

Tento výrobek nesmí být likvidován společně s ostatním komunálním odpadem. Jste odpovědní za likvidaci veškerého vašeho elektronického a elektronických zařízení odpadu přemístěním do zadaného sběrného místa k recyklaci tohoto nebezpečného odpadu. Samostatný sběr a správná obnova vašeho elektronického zařízení v okamžiku likvidace nám umožní pomáhat zachování přírodních zdrojů. Navíc Řádnou recyklací elektronického a elektrického zařízení odpadu, bude zajištěna bezpečnost lidského zdraví a životního prostředí. Pro více informací jak správně recyklovat kontaktujte radnici v místě vašeho pobytu nebo prodejce zařízení.

• Soulad se směrnicí RoHS

Tento produkt je v souladu se směrnicí Evropského parlamentu a Rady 2011/65 / EU ze dne dne 8. června 2011 o omezení používání některých nebezpečných látek v elektrických a elektronických zařízeních.

• Směrnice EU o bateriích 2006/66 /ES

Nová směrnice o bateriích 2006/66 / ES o baterií a akumulátorů nahrazení vstoupila v platnost dne 26. září 2008. Směrnice se vztahuje na všechny druhy baterií a akumulátorů.

Směrnice stanovuje pravidla pro sběr, zpracování, recyklaci a likvidaci baterií, a jejím cílem je zakázat určité nebezpečné látky a ke zlepšení vlivu na životní prostředí baterií a všech činností v dodavatelském řetězci.

• Pokyny pro uživatele na odstranění, recyklaci a likvidaci použitých baterií

U výrobků s vestavěnou baterie, která vydrží po celou dobu životnosti výrobku, nemusí být její odstranění pro uživatele možné. V tomto případě vám pomohou sběrné dvory. Pokud z nějakého důvodu je nezbytné nahradit takové baterie, musí být tento postup prováděn v autorizovaných servisních střediscích.

V Evropské unii a dalších místech, je nezákonné vyhazovat jakékoliv baterie s domovního odpadem. Všechny baterie musí být likvidovány environmentálně šetrným způsobem. Obraťte se na pracovníky likvidace odpadu pro další informace.

VAROVÁNÍ: Nebezpečí výbuchu při nesprávné výměně baterie. Chcete-li snížit nebezpečí vzniku požáru a popálenin, baterii nerozebírejte, nepromačkávejte, nepropichujte, nezkratujte vnější kontakty, nevystavujte teplotám nad 60 °C(140 °F) a neodhazujte do ohně nebo do vody. Při výměně používejte pouze předepsaný typ baterie.

• Pro všechny výrobky s možností bezdrátového spojení

Audio Design Experts, Inc. tímto prohlašuje, že toto zařízení je v souladu se základními požadavky a dalšími příslušnými ustanoveními směrnice 1999/5 / ES, ErP 2009/125 / EC a RoHS 2-11 / 65 / směrnice EU. Prohlášení o shodě je k nahlédnutí na **support.rivaaudio.com**.

Tento výrobek splňuje požadavky ENERGY STAR v nastavení "výchozí tovární", a to je nastavení, ve kterém bude možné dosáhnout úspory energie. Změna továrního nastavení nebo zapnutí dalších funkcí zvýší spotřebu energie, která by mohla překročit limity potřebné pro nárok na hodnocení ENERGY STAR.

Chceme vám pomoci ušetřit energii.

PRÁVNÍ USTANOVENÍ: Zřeknutí se odpovědnosti

Tato uživatelská příručka obsahuje informace, které se můžou změnit bez předchozího upozornění. Pro nejaktuálnější informace prosím navštivte **support.rivaaudio.com** nebo pošlete e-mail **support@rivaaudio.com**.

©2014-2015 Audio Design Experts, Inc. Všechna práva vyhrazena. RIVA, ADX a Trillium jsou obchodní značky společnosti Audio Design Experts, Inc., registrované ve spojených státech a dalších zemích.

Bluetooth® slovo a logo jsou registrovanými obchodními známkami ve vlastnictví Bluetooth SIG, Inc. A jakékoliv využití firmou Audio Design Experts, Inc. je licenčně ošetřeno.

iOS je obchodní známka nebo registrovaná obchodní známka společnosti Cisco ve spojených státech a dalších zemích a je používána v souladu s licencí.

Android je obchodní značky společnosti Google Inc.

Všechny ostatní produkty a názvy zmiňované mohou být ochrannými známkami nebo servisními značkami příslušných vlastníků. Zmínka o jakémkoliv produktu třetí strany mají pouze informativní charakter a neznamenají podporu nebo doporučení. Audio Design Experts, Inc. nenese žádnou zodpovědnost za výkon či užití těchto produktů.