



KERPLUNK® GAME

Use your best moves to pull out just the right sticks. Silver marbles earn you glory, but if three red marbles fall, you get pinned!

Ages 5+
Players 2-4



Contents:
WWE® Tower
Tower Lid
13 plastic red "pin" marbles
19 glass silver "applause" marbles
30 Sticks
1 Instruction Sheet



OBJECT

To skillfully remove the sticks from the tower without letting three RED marbles fall into your tray.

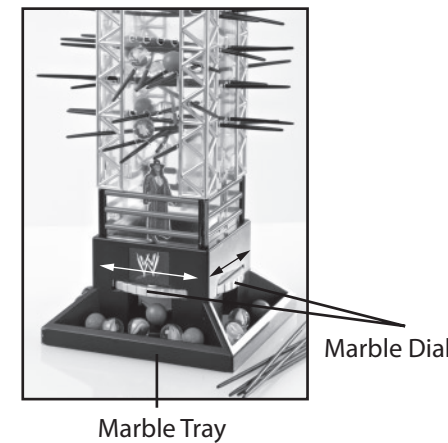
SET UP



1. Place the WWE® Kerplunk® tower on a flat surface.
2. Insert the 30 sticks into the tower. Sticks go HORIZONTALLY through the circular holes in the wall section of the tower, and DIAGONALLY through the oval holes in the scaffolding section of the tower.
3. Make sure the Red "Pin" Marbles and the Silver "Applause" Marbles are randomly mixed, and then drop them through the top of the tower lid. If any fall through, pick them up and place them back in until all marbles are in place inside the tower.

HOW TO PLAY

1. Each player chooses which WWE® Superstar they want to be, then positions themselves in front of that Superstar's picture on the tower.
2. Decide which player will go first (play will then proceed clockwise).
3. On your turn, rotate the Marble Dial so that the arrow is pointing to your Marble Tray, directly under the WWE® Superstar you chose.
4. Next, carefully pull ONE stick from the tower.
5. If any marbles drop, you must keep them in your tray (remember, you want to COLLECT Silver "Applause" Marbles, but you want to AVOID Red "Pin" Marbles).
6. After you have removed a stick and collected any fallen marbles, your turn is over and it's the next player's turn.
7. The next player rotates the Marble Dial to his or her Marble Tray under the WWE® Superstar they chose, then strategically pulls one stick from the tower, keeping any marbles that fall into their tray.
8. Play continues until one player collects at least 3 RED "PIN" MARBLES in their tray. Once this happens, they are pinned and out of the match.
9. If it is a 2-player game, the other player WINS.
10. If it is a 3 or 4 player game, play continues until all the players are pinned except one. The remaining player WINS!
11. If all the marbles have fallen from the tower and two or more players are still in the match, the remaining player counts the Marbles in their tray. Whoever has the most Silver "Applause" Marbles WINS!



Keep these instructions for future reference as they contain important information.

8.5 x 11 FRONT



KERPLUNK® Juego

Edades 5+
Jugadores 2-4

Usa tus mejores movidas para sacar los palillos esenciales. Las canicas plateadas te dan la gloria, pero si se caen tres canicas rojas, ¡quedarás noqueado!



Contenido:
Torre de la WWE®
Tapa de torre
13 canicas de plástico rojas de "noqueo"
19 canicas de vidrio plateadas de "aplausos"
30 palillos
Instrucciones

ADVERTENCIA:
PELIGRO DE ASFIXIA. El juguete contiene canicas. No se recomienda para menores de 3 años. Contiene piezas pequeñas que podrían provocar asfixia en caso de ser ingeridas por el niño/a.

OBJETIVO

Sacar habilidosamente los palillos de la torre sin dejar que caigan en tu bandeja tres canicas ROJAS.

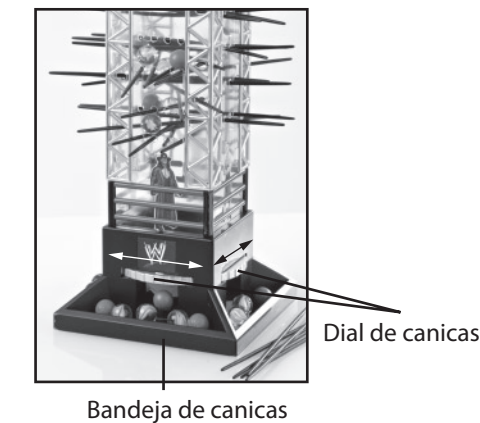
PREPARACIÓN



1. Pon la torre Kerplunk® de la WWE® sobre una superficie plana.
2. Mete los 30 palillos en la torre. Los palillos van HORIZONTALMENTE en los orificios circulares en la sección de pared de la torre y DIAGONALMENTE en los orificios ovalados en la sección de construcción de la torre.
3. Asegúrate de que las canicas rojas de "noqueo" y las plateadas de "aplausos" estén mezcladas al azar y, luego, mételas en la parte de arriba de la tapa de la torre. Si se llegan a caer algunas, vuelve a meterlas hasta que todas las canicas estén dentro de la torre.

CÓMO JUGAR

1. Cada jugador escoge cuál superestrella de la WWE® quiere ser y se coloca enfrente de la imagen de dicha superestrella en la torre.
2. Decidan quién va a empezar (el juego continuará en el sentido de las manecillas del reloj).
3. Cuando sea tu turno, gira el dial de canicas de modo que la flecha apunte a tu bandeja de canicas, directamente abajo de la superestrella WWE® que escogiste.
4. Luego, saca cuidadosamente UN palillo de la torre.
5. Si llega a caer alguna canica, debes dejarla en tu bandeja (recuerda, la idea es JUNTAR canicas plateadas de "aplausos", EVITANDO acumular canicas rojas de "noqueo").
6. Después de sacar un palillo y recoger cualquier canica que se haya caído, se acaba tu turno y le toca al siguiente jugador.
7. El siguiente jugador gira el dial de canicas a su bandeja de canicas bajo la superestrella WWE® que escogió y, luego, estratégicamente, saca un palillo de la torre quedándose con cualquier canica en su bandeja.
8. El juego continúa hasta que un jugador junta por lo menos 3 CANICAS ROJAS DE "NOQUEO" en su bandeja. Una vez que esto sucede, el jugador queda noqueado y fuera de la competencia.
9. Si es un juego de 2 jugadores, el otro jugador GANA.
10. Si es un juego de 3 ó 4 jugadores, el juego continúa hasta que todos los jugadores, excepto uno, quedan noqueados. ¡El jugador restante es el GANADOR!
11. Si todas las canicas se caen de la torre y todavía quedan dos o tres jugadores en la competencia, los jugadores restantes cuentan las canicas en su bandeja. ¡Quién tenga más canicas plateadas de "aplausos" GANA!



Guardar estas instrucciones para futura referencia, ya que contienen información de importancia acerca de este producto.

© 2010 Mattel, Inc. All Rights Reserved. Consumer Relations - Mattel, Inc. 636 Girard Avenue, East Aurora, NY 14052 U.S.A. 1-800-524-8697. Retain this address for future reference. Mattel Europa, B.V., Gondel 1, 1186 MJ Amstelveen, Nederland. Mattel U.K. Ltd., Vanwall Business Park, Maidenhead SL6 4UB. Helpline 01628500303. service.mattel.com/uk. Mattel España, S.A., Anibau 200. 08036 Barcelona. cs.service.spain@mattel.com Tel: 902.20.30.10 http://www.service.mattel.com/es. Mattel Portugal Lda., Av. da Republica, nº 90/96, 2º andar Fração 2, 1600-206 Lisboa. Tel. 21-7995765 - consumidor@mattel.com. Mattel Australia Pty. Ltd., Richmond, Victoria. 3121. Consumer Advisory Service - 1300 135 312. Mattel East Asia Ltd, Room 1106, South Tower, World Finance Centre, Harbour City, Tsimshatsui, HK, China. Diimport & Diedarkan Oleh: Mattel SEA Ptd Ltd, (993532-P) Lot 13.5, 13th Floor, Menara Lien Hoe, Persiaran Tropicana Golf Country Resort, 47410 PJ. Tel: 03-78803817, Fax: 03-78803867. Mattel, Inc. 636 Girard Avenue, East Aurora, NY 14052. U.S.A. Consumer Relations 1-800-524-8697. Importado y distribuido por Mattel de México, S.A. de C.V., Insurgentes Sur # 3579, Torre 3, Oficina 601, Col. Tlalpan, Delegación Tlalpan, C.P. 14020, México, D.F. R.F.C. MME-920701-NBS. Tels.: 59-05-51-00 Ext. 5206 ó 01-800-463-59-89. Mattel Chile, S.A., Avenida Américo Vespucio 501-B, Quilicura, Santiago, Mattel de Venezuela, C.A., RIF. J301596439, Ave. Mara, C.C. Macaracuy Plaza, Torre B, Piso 8, Colinas de la California, Caracas 1071. Mattel Argentina, S.A., Curupayti 1186, (1607) - Villa Adelina, Buenos Aires. Mattel Colombia, S.A., calle 123#-07 P.5, Bogotá.

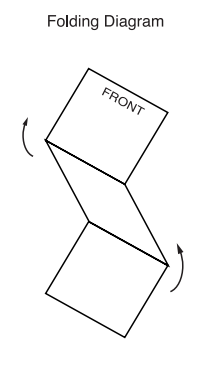
All WWE programming, talent names, images, likenesses, slogans, wrestling moves, trademarks, logos and copyrights are the exclusive property of World Wrestling Entertainment, Inc. and its subsidiaries. All other trademarks, logos and copyrights are the property of their respective owners. © 2010 World Wrestling Entertainment, Inc. All Rights Reserved.
Toda la programación, nombres de talentos, imágenes, semejanzas, eslóganes, movidas de lucha, marcas, logotipos y derechos de autor de WWE son propiedad exclusiva de World Wrestling Entertainment, Inc. y sus subsidiarias. Todas las demás marcas, logotipos y derechos de autor son propiedad de sus respectivos titulares. © 2010 World Wrestling Entertainment, Inc. All Rights Reserved.



Need Assistance? In the US and Canada, service.mattel.com or 1-800-524-8697, M-F 9AM - 7PM or Sat. 11AM - 5PM ET.
Besoin d'aide? Au Canada et aux États-Unis, visitez le site service.mattel.com ou composez le 1 800 524-8697, du lundi au vendredi, de 9 h à 19 h, HNE.
? SERVICE.MATTEL.COM

INSTRUCTION SHEET SPECIFICATIONS

Toy: WWE Kerplunk
Toy No.: T5189
Part No.: 0920G1
Trim Size: 8.5"W x 11" H
Folded Size: 8.5" W x 3.67" H
Type of Fold: Fold 2 times as below diagram
colors: (1) One
Colors: Black
Paper Stock: White Offset
Paper Weight: 70 lb.
EDM No.:



8.5 x 11 BACK