



FIFA 18

Emirates





AVERTISSEMENT Avant de jouer à ce jeu, veuillez lire le manuel d'utilisation de la console Xbox One^{MC} ainsi que les manuels des accessoires pour obtenir toutes les informations importantes relatives à la santé et à la sécurité. www.xbox.com/support.

Importante mise en garde relative à la santé : Épilepsie photosensible

Pour un très faible pourcentage de personnes, l'exposition à certains effets visuels, notamment les lumières ou motifs clignotants qui peuvent apparaître dans les jeux vidéo, risque de provoquer une crise d'épilepsie. Même des personnes sans antécédents épileptiques peuvent souffrir d'une affection non diagnostiquée qui risque de provoquer une « crise d'épilepsie photosensible » lorsqu'elles regardent l'écran d'un jeu vidéo. Parmi les symptômes figurent des étourdissements, des problèmes de vision, des mouvements convulsifs des yeux ou du visage, la crispation ou le tremblement des bras ou des jambes, la désorientation, la confusion, la perte de conscience momentanée et une perte de connaissance ou des convulsions pouvant causer des blessures dues à une chute ou à un choc avec des objets à proximité. **Si vous ressentez l'un ou l'autre de ces symptômes, cessez immédiatement de jouer et consultez un médecin.** Les parents doivent surveiller leurs enfants et les interroger à propos des symptômes ci-dessus : les enfants et les adolescents sont effectivement plus sujets à ce genre de crise que les adultes. Pour réduire le risque, il est conseillé de s'asseoir à bonne distance de l'écran, d'utiliser un écran de petite taille, de jouer dans une pièce bien éclairée et d'éviter de jouer en cas de somnolence ou de fatigue. Si vous ou un membre de votre famille avez des antécédents de crises d'épilepsie, consultez un médecin avant de jouer.

TABLE DES MATIÈRES

03 LISTE COMPLÈTE DES COMMANDES

13 CETTE ANNÉE DANS *FIFA*

14 DÉMARRAGE

15 COMMENT JOUER

17 L'AVENTURE

18 FIFA ULTIMATE TEAM (FUT)

22 COUP D'ENVOI

22 CARRIÈRE

24 JEUX TECHNIQUES

24 EN LIGNE

26 GARANTIE LIMITÉE DE 90 JOURS

27 BESOIN D'AIDE?

LISTE COMPLÈTE DES COMMANDES

REMARQUE : Les commandes mentionnées dans ce manuel correspondent à la configuration classique.

MOUVEMENTS

Déplacements de joueur	
Contrôle/déviation	+
Accélération	(appuyer longuement)
Arrêt face au but	(relâcher) +
Protection/lutte	(appuyer longuement)
Dribbles de face	+
Gestes techniques	
Arrêter le ballon	(relâcher) +

EN ATTAQUE (SIMPLE)

Passe courte/tête	
Passe lobée/centre/tête	
Ballon en profondeur	
Tir/reprise de volée/tête	
Feintes légères sans contact	
Balle piquée	+
Tir en finesse	+
Tir à mi-hauteur/tête piquée	+ (frapper légèrement)
Feinte de tir	,
Feinte de passe	,

EN ATTAQUE (AVANCÉ)

Protéger le ballon (en dribblant)	
Passe en profondeur lobée	+
Passe en profondeur millimétrée lobée	+ +
Passe lobée appuyée/centre	+
Lob en cloche/centre	+
Centre à ras de terre	+ (frapper légèrement)
Demande de soutien	(frapper légèrement)
Feinte de passe	(appuyer longuement)
Annuler	+
Passe intuitive	+
Tir intuitif	+
Passe au sol appuyée	+
Passe en profondeur millimétrée	+
Laisser rouler le ballon	+ (première fois)
Dribbles lents	+

TACTIQUES

Piège hors-jeu	,
Pressing collectif	,
Changer d'aile	,
DC en soutien	,
Contre-attaque	,
Pression élevée	,
Possession	,
Long ballon	,
Changer de mentalité	/
Remplacements rapides	










EN DÉFENSE

Changement de joueur	
Changement de joueur (manuel)	
Tacle/jouer des coudes (lors d'un marquage)	
Tirage de maillot (en courant)	(appuyer longuement)
Tacle glissé	
Dégagement	
Tacle/jeu de coudes/lutte physiques	(appuyer longuement)
Contenir	(appuyer longuement)
Contenir coéquipier	(appuyer longuement)
Lutte pendant course	+
Se relever rapidement (après un tacle glissé)	
Tacle appuyé	(appuyer longuement)

















GARDIEN

Dégagement au pied	/
Relance à la main/passe	
Sortie/relâcher le ballon	
Passer au gardien	Bouton Affichage
Relance tendue à la main	+
Dégagement tendu	+
Couverture 2 ^e poteau	(appuyer longuement)

COUPS DE PIED ARRÊTÉS – COUPS FRANCS

Ajuster position	
Passe à ras de terre	
Passe lobée/centre	
Brosser le ballon	
Tir en force	 + 
Saut du mur	
Charge du mur	
Déplacer le mur	 / 
Faire avancer le mur	
Donner de l'effet pendant la course	
Choix du tireur	
Ajouter tireur	 / 

COUPS DE PIED ARRÊTÉS – COUPS FRANCS (AVANCÉS)

Appeler 2 ^e tireur	
Frappe enroulée 2 ^e tireur	 + 
Déviation 2 ^e tireur	 + 
Balle piquée 2 ^e tireur	 + 
Course de feinte 2 ^e tireur	 +  , 
Appeler 3 ^e tireur	
Frappe enroulée 3 ^e tireur	 + 
Course de feinte 3 ^e tireur	 +  , 

COUPS DE PIED ARRÊTÉS – COUPS DE COIN ET REMISES EN JEU

Coups de coin (centre en hauteur)	X
Coups de coin (passe)	A
Changement de joueur	LB
Viser	L
Donner de la puissance	X
Appel 2 ^e joueur	LT
Déplacement le long de la ligne	L
Remise en jeu courte	A
Remise en jeu courte (manuelle)	Y
Remise en jeu longue	X
Déplacer le receveur	L
Feinte de lancer	X + A
Activer/désactiver l'indicateur de visée	↻

COUPS DE PIED ARRÊTÉS – COUPS DE PÉNALITÉ

Tir	
Viser	
Ajuster position	
Temporisation/course lente	
Accélération	
Activer/désactiver l'indicateur de visée	
Choix du tireur	
Tir en finesse	+
Balle piquée	+
Plongeon du gardien	
Déplacement latéral du gardien	(déplacer sur les côtés)
Gestes du gardien	/ / /

DEVIENS PRO : JOUEUR (ATTAQUE SANS LE BALLON)

Demander le ballon	
Demander une passe à ras de terre appuyée	+
Demander une passe en profondeur	
Demander une passe en profondeur millimétrée	+
Demander une passe en profondeur lobée	+
Demander une longue passe en profondeur lobée	+ +
Demander un centre	
Demander un centre à ras de terre	+
Demander un centre en hauteur	+
Suggérer une frappe	

DEVIENS PRO : GARDIEN (ATTAQUE SANS LE BALLON)

Demander ou suggérer une passe	A
Suggérer une passe en profondeur	Y
Suggérer un centre	X
Suggérer une frappe	B
Changer de caméra	Bouton Affichage

DEVIENS PRO : GARDIEN (DÉFENSE SURFACE)

Plongeon	R
Placement automatique	LB (appuyer longuement)
Contenir avec 2e défenseur	RB (appuyer longuement)
Changer de caméra	Bouton Affichage

GESTES TECHNIQUES

REMARQUE : Seuls les joueurs les plus talentueux peuvent réussir les gestes techniques les plus difficiles.






























GESTES 1 ÉTOILE

Jongler (à l'arrêt)	LT (appuyer longuement) + RB
---------------------	--

GESTES 2 ÉTOILES

Feinte de corps (gauche ou droite)	←R / R→ (petit coup)
Passement de jambes (gauche ou droite)	⤴R, R, ←R / R→, R, R
Passement de jambes inversé (gauche ou droite)	⤴R, R, ⤴R / R→, R, ⤴R
Roulette (gauche ou droite)	←R / R→ (appuyer longuement)
Râteau arrière	RB + L (petit coup)

























GESTES 3 ÉTOILES

Talonnade	  (petit coup)
Pichenette vers le haut	   (petit coup)
Roulette (gauche ou droite)	       /       
Feinte vers la gauche et départ à droite	    
Feinte vers la droite et départ à gauche	    

GESTES 4 ÉTOILES

Saut du crapaud (à l'arrêt)	 (frapper légèrement)
Roulette crochet à gauche (à l'arrêt)	 (appuyer longuement),  (appuyer longuement)
Roulette crochet à droite (à l'arrêt)	 (appuyer longuement),  (appuyer longuement)
Double talonnade	  (petit coup)
Arc-en-ciel simple	   (petit coup)
Arc-en-ciel avancé	 (petit coup),  (appuyer longuement),  (petit coup)
Feinte à gauche et départ à droite	    
Feinte à droite et départ à gauche	    
Pivot à gauche	 
Pivot à droite	 
Arrêt et pivot à gauche/droite (en courant)	  (petit coup) /   (petit coup)

GESTES 5 ÉTOILES

Flip flap	 ,  ,  ,  , 
Flip flap inversé	 ,  ,  ,  , 
Hocus pocus	 ,  ,  ,  ,  ,  , 
Triple flip flap	 ,  ,  ,  ,  ,  , 
Râteau et sortie à gauche (en course)	 (appuyer longuement),  (petit coup)
Râteau et sortie à droite (en course)	 (appuyer longuement),  (petit coup)
Râteaux rapides (à l'arrêt)	 (appuyer longuement)
Pichenette	 (appuyer longuement)
Coup du sombrero (à l'arrêt)	 ,  ,  (petit coup)
Changement de direction (gauche ou droite)	 ,  (petit coup) /  ,  (petit coup)
Feinte de râteau à gauche (à l'arrêt)	 (appuyer longuement),  (petit coup)
Feinte de râteau à droite (à l'arrêt)	 (appuyer longuement),  (petit coup)
Feinte de coup du foulard (en trottinant)	 +  /  ,  + 
Râteau arrière avec pivot (gauche ou droite)	 ,  (petit coup) /  ,  (petit coup)

JONGLES 5 ÉTOILES

Pichenette vers le haut sur les lacets	 +  (appuyer longuement)
Coup du sombrero à l'envers	 (appuyer longuement)
Coup du sombrero à gauche	 (appuyer longuement)
Coup du sombrero à droite	 (appuyer longuement)
Rebond sur pied gauche	 (appuyer longuement)
Rebond sur pied droit	 (appuyer longuement)
Tour du monde	 ,  ,  ,  ,  ,  ,  ,  /  ,  ,  ,  ,  ,  ,  , 
Double tour du monde	 ,  ,  ,  ,  ,  ,  ,  ,  ,  ,  ,  ,  ,  ,  ,  ,  , 
Flip flap en l'air	 ,  (petit coup) //  ,  (petit coup)
Pichenette vers le haut pour reprise de volée	 (appuyer longuement)
Déviation du torse	 ,  (frapper légèrement).  (frapper légèrement trois fois)
T. tour du monde	 ,  ,  ,  ,  ,  ,  ,  ,  ,  ,  (petit coup)

CETTE ANNÉE DANS *FIFA*

Vivez les plus palpitants moments du soccer à ce jour dans *FIFA 18*, propulsé par Frostbite^{MD}.

L'authenticité est le mot d'ordre cette année dans *FIFA 18*. Le tout nouveau système d'animation, Real Player Motion Technology (technologie de mouvements réalistes), fait de cet opus le jeu *FIFA* le plus réactif à ce jour, avec des joueurs comme Cristiano Ronaldo et Raheem Sterling qui ressemblent à s'y méprendre à leur homologue réel. De nouveaux styles d'équipe assurent que chaque adversaire vous offre un défi unique d'un match à l'autre; que vous affrontiez le tiki-taka de Barcelone, la défense à haute pression du Bayern Munich ou la contre-attaque de Leicester City. De plus, la régionalisation fait en sorte que tous les stades soient totalement différents; des minces banderoles et des foules endiablées de La Bombonera aux nuits pluvieuses et froides de Stoke.

L'Aventure se poursuit dans *FIFA 18*! Enfilez une fois de plus les chaussures d'Alex Hunter et continuez son ascension fulgurante vers le sommet du panthéon du soccer. Prenez d'importantes décisions de carrière, forgez sa personnalité et bâtissez son avenir en entamant le second chapitre de ce mode histoire révolutionnaire.

De plus, nous avons ajouté les Clashes d'équipes, des objectifs et des chants afin de rendre le mode FUT encore plus captivant. De nouvelles options en ligne, d'importantes améliorations visuelles, des packs de diffusion supplémentaires ainsi que des foules et des commentaires retouchés viennent parachever le chapitre de cette année.

DÉMARRAGE

PRENEZ LE TERRAIN D'ASSAUT

Préparez-vous à découvrir un soccer plus vrai que nature dans *FIFA 18*.

La première fois que vous lancerez le jeu, vous prendrez le contrôle de Cristiano Ronaldo et du Real Madrid alors qu'ils tentent de remporter un derby madrilène. Pendant ce match, le niveau de difficulté sera automatiquement ajusté afin de déterminer votre niveau de compétence pour le jeu *FIFA 18*.

ENTRAÎNEUR FIFA POUR NOUVEAUX JOUEURS

Si vous venez d'arriver dans l'univers *FIFA 18*, essayez l'Entraîneur FIFA. Les indications à l'écran vous enseigneront les bases des passes, des tacles, des centres et des frappes.

Si vous souhaitez quitter le match préparatoire, appuyez sur le bouton **Affichage** afin d'accéder au menu de pause du jeu, puis sélectionnez FIN DU MATCH.

Si vous quittez le match préparatoire alors que vous n'avez jamais joué au jeu auparavant, aucun niveau de difficulté suggéré ne vous sera présenté. Cette offre vous sera présentée à nouveau après votre premier match Coup d'envoi contre des joueurs à intelligence artificielle adaptative.

Si vous complétez le match préparatoire comme nouveau joueur ou comme ancien joueur avec des données provenant de titres *FIFA* précédents, un niveau de difficulté approprié vous sera suggéré par le jeu et vous serez invité à sélectionner votre équipe favorite avant de passer au menu principal de *FIFA 18*.

SÉLECTIONNEZ VOTRE CLUB, VOTRE NIVEAU DE DIFFICULTÉ ET VOS PARAMÈTRES DE COMMANDES

Une fois connecté aux serveurs d'EA, vous aurez l'occasion de sélectionner votre équipe favorite, votre niveau de difficulté et vos paramètres de commandes. L'écusson de votre club favori apparaîtra à côté de votre nom dans EA SPORTS^{MD} Football Club afin que tous vos amis qui jouent à *FIFA 18* sachent quelle équipe vous supportez!

CONNEXION À EA SPORTS FOOTBALL CLUB

Restez connecté à votre équipe favorite dans *FIFA 18*. Si vous choisissez de vous connecter avec le club que vous préférez grâce à l'option EA SPORTS Football Club, vous accéderez aux infos et aux promotions de ce club.

GAGNEZ DES RÉCOMPENSES EN FONCTION DE VOTRE EXPÉRIENCE PASSÉE AVEC LA SÉRIE FIFA

Votre niveau EA SPORTS Football Club, votre EXP EA SPORTS Football Club et vos Crédits Football Club (CFC) obtenus dans les versions précédentes de *FIFA* seront transférés à *FIFA 18*. Vous recevrez également des récompenses en fonction de votre progression dans les modes de *FIFA 17* comme Ultimate Team, Carrière et Saisons en ligne.

COMMENT JOUER

MENU PRINCIPAL

Accueil	Profitez d'un accès rapide aux modes de jeu auxquels vous avez récemment joué ainsi qu'aux plus récentes infos sur <i>FIFA</i> .
Jouer	Explorez les nombreux modes de jeu offerts dans <i>FIFA 18</i> , notamment l'Aventure, Carrière, Compétitions et Ultimate Team.
En ligne	Plongez dans l'un des modes en ligne, incluant Saisons, Clubs Pro et Matches amicaux en ligne.
Personnaliser	Réglez les moindres détails de votre expérience <i>FIFA 18</i> ici. Ajustez les paramètres, étudiez les commandes, modifiez vos équipes et personnalisez même votre liste d'écoute dans EA SPORTS ^{MD} Trax.

EA SPORTS FOOTBALL CLUB

Pendant que vous jouez, vous pouvez toujours accéder à EA SPORTS Football Club (EASFC) au moyen du gadget logiciel se trouvant dans le coin supérieur droit de l'écran. Le gadget logiciel EASFC affiche votre niveau Football Club, votre EXP Football Club et vos Crédits Football Club (CFC) actuels. Utilisez vos CFC afin d'acheter des articles du catalogue EASFC ou envoyez-les à vos amis comme cadeau. EASFC requiert une connexion aux serveurs d'EA.

Appuyez sur  afin d'y accéder.

ÉCRAN DE JEU

Pointage

Chrono



Joueur
contrôlé

Radar

PRÉPARATIFS DU MATCH

Avant de prendre la direction du terrain, vous pouvez personnaliser les paramètres de jeu dans l'écran Paramètres. Choisissez la durée des matchs, le niveau de difficulté, les conditions des matchs, le ballon que vous souhaitez utiliser et bien plus encore. Vous pouvez également activer ou désactiver certaines règles comme les blessures et les hors-jeu en fonction du réalisme que vous voulez donner à vos matchs.

ASTUCES CAMÉRA

Ne négligez pas les paramètres de la caméra dans le menu Paramètres de jeu! Chaque type de match dispose d'une option de caméra personnalisable qui vous propose de choisir parmi neuf caméras. Cela vous permet de voir le terrain et de vivre chaque match au moyen d'une perspective qui vous convient.

Gestion d'équipe

C'est ici que vous configurez votre équipe afin qu'elle soit prête pour son prochain match. Créez votre équipe, ajustez vos dispositifs, assignez des rôles et gérez vos tactiques. Vous pouvez même enregistrer plusieurs compos d'équipes, ce qui vous permet de sélectionner rapidement la configuration parfaite pour exploiter les faiblesses de votre adversaire ou pour laisser vos vedettes se reposer pour de futurs matchs.

SAUVEGARDE ET CHARGEMENT

FIFA 18 utilise une fonction qui sauvegarde automatiquement votre progression et vos plus récents paramètres. N'éteignez pas votre console Xbox One lorsque l'icône de sauvegarde automatique s'affiche, sinon vous perdrez toutes les informations non sauvegardées.

L'AVENTURE

Le mode histoire primé d'EA SPORTS est de retour dans *FIFA 18* : vivez toutes les émotions fortes du soccer sur et à l'extérieur du terrain dans la peau de la vedette montante Alex Hunter. Continuez votre Aventure avec de toutes nouvelles options de personnalisation de joueur, une distribution stellaire et des décisions cruciales qui orientent de manière unique le cheminement de la carrière prometteuse d'Alex. Plongez dans l'univers du soccer, d'une pause estivale au Brésil à une tournée d'intersaison à Los Angeles, alors qu'Alex Hunter explore les différentes dimensions du soccer dans une aventure véritablement mondiale.

Un ami souhaite se joindre à l'action? Jouez à l'Aventure en équipe au moyen du mode multijoueur local et prenez le terrain d'assaut ensemble.

LAISSEZ VOTRE MARQUE

L'Aventure s'articule autour du rêve de devenir une vedette du soccer, brouillant les frontières entre les mondes virtuel et réel du soccer. Complétez des entraînements, participez à des matchs et faites des choix qui façonneront l'avenir d'Alex Hunter.

Des scènes cinématiques racontent l'histoire de l'aventure mondiale d'Alex; qu'il s'agisse de nouvelles expériences dans de lointains pays ou des défis qu'Alex surmonte en cours de route. Dans de nombreuses scènes, vous faites des choix de dialogue qui dicteront la confiance et la personnalité d'Alex.

Sa carrière connaîtra des hauts et des bas. Chaque décision que vous prenez, au cours d'entrevues, de matchs ou dans la vie à l'extérieur du terrain, forgera le joueur qu'il deviendra.

FIFA ULTIMATE TEAM (FUT)

FIFA Ultimate Team est de retour! Créez votre propre équipe de rêve et participez à une vaste gamme de modes solos et en ligne. Mettez la main sur des joueurs afin de créer des effectifs avec un niveau de collectif élevé, et laissez-vous envoûter par l'atmosphère créée par des milliers de chants authentiques. Trouvez des joueurs dans des packs et achetez ou vendez des articles au moyen du marché des transferts en direct afin de créer votre équipe de rêve.

CLASHS D'ÉQUIPES

Dans les Clashes d'équipes, vous luttez pour une place dans les classements hebdomadaires. Plusieurs fois par jour, vous tomberez sur de nouvelles listes d'adversaires à affronter, tous créés par de vrais joueurs du monde entier. À la fin de la compétition, vous recevrez des prix basés sur votre classement final et plus ce classement sera élevé, meilleur sera le prix.

Si vous cherchez à améliorer votre pointage total, les équipes à l'affiche pourraient s'avérer utiles. Les équipes à l'affiche sont créées par des icônes de la communauté FUT, et même par de vrais joueurs et de vrais clubs. Si vous parvenez à vaincre l'équipe à l'affiche, vous recevez un nombre de points déterminé, peu importe le niveau de difficulté que vous avez choisi.

OBJECTIFS

Mettez vos habiletés à l'épreuve et gagnez des récompenses en atteignant des objectifs. Effectuez des transferts, perfectionnez votre équipe et accomplissez vos buts sur le terrain afin de gagner des Crédits, des packs et d'autres récompenses en jeu. Chaque jour, vos objectifs quotidiens seront actualisés et de nouveaux objectifs vous seront proposés. Bon nombre de ces défis peuvent être complétés directement avec les applications compagnon et Web. Assurez-vous de vérifier quotidiennement afin de maximiser vos récompenses!

FUT 18 propose également un ensemble hebdomadaire d'objectifs à atteindre. Ils requièrent plus de temps et d'efforts que les objectifs quotidiens, mais proposent des récompenses plus alléchantes! Avec un maximum de 5 nouveaux objectifs quotidiens par jour et 10 nouveaux objectifs hebdomadaires par semaine, il y a toujours quelque chose de nouveau à faire dans FUT 18!

DÉFIS CRÉATION D'ÉQUIPE

Dans ce mode, mettez vos talents de créateur d'équipe à l'épreuve en créant des équipes qui répondent à des critères spécifiques. Une fois que vous aurez répondu à ces critères, vous pourrez échanger votre équipe contre d'extraordinaires récompenses.

Relevez les défis Création d'équipe sur votre console ou tentez de les réussir lors de vos déplacements grâce à l'Application compagnon mobile afin d'améliorer votre club!

FUT CHAMPIONS

FUT Champions vous propose le plus haut niveau de compétition face-à-face du mode FIFA Ultimate Team! Participez aux compétitions quotidiennes à élimination directe afin de gagner des prix, incluant l'accès à la Ligue Week-end. Dans la Ligue Week-end, vous disposerez d'un délai limité afin d'affronter d'autres joueurs qualifiés pour les meilleurs prix du mode FIFA Ultimate Team!

Montez dans le classement compétitif, gagnez des prix et ambitionnez la gloire dans FUT Champions.

MODE DRAFT

Le mode Draft est une autre manière de jouer à FIFA Ultimate Team et vous propose de jouer avec des joueurs que vous ne possédez pas. Vous aurez l'occasion de repêcher parmi une sélection aléatoire de tous les joueurs offerts dans le monde FUT, notamment les joueurs en forme! Pourvoyez chaque poste pour créer votre équipe, puis participez à des compétitions à élimination directe à quatre tours jouables en mode solo ou multijoueur en ligne.

Plus vous terminerez la compétition à un niveau élevé du classement, meilleures seront vos récompenses.

SAISONS ET SAISONS AMICALES

Mettez votre équipe au défi et récoltez des récompenses dans le mode Saisons.

Les Saisons se composent de 10 matchs jouables sous la forme de compétitions en mode solo ou multijoueur en ligne. Remportez suffisamment de matchs pour essayer de mettre la main sur une promotion, ou même sur le titre de champion! Dans ce mode, le système de promotion, de maintien et de relégation fait qu'une défaite n'est pas éliminatoire pour le reste de la Saison. Vous aurez la possibilité de rebondir si vous avez été battu. Mettez la main sur des récompenses de plus en plus importantes en cheminant de la 10e division vers la 1re division : plus votre classement est élevé, plus vos récompenses sont importantes.

Les Saisons amicales vous permettent de défier vos amis dans des saisons composées de cinq matchs. Effectuez le suivi de votre bilan et de vos autres statistiques, puis chantez votre triomphe sur vos amis!

COLLECTIF

Le collectif est essentiel afin d'assurer la réussite de votre équipe de rêve. Bien qu'une équipe composée de vedettes peut vous aider à rayonner sur le terrain, votre équipe doit également posséder le bon collectif afin de maximiser ses performances. Plus votre collectif est fort, plus votre équipe sera performante pendant les matchs. Vous aurez alors plus de chances de vous imposer.

Lorsque vous affichez les informations de votre équipe active, la note de collectif de votre équipe apparaît dans le coin supérieur droit. Placez les joueurs à leurs positions favorites et faites correspondre l'aspect collectif des nationalités, des championnats et des clubs des joueurs afin d'améliorer la note de votre équipe. Les lignes vertes dénotent de liens forts entre des joueurs. Le fait d'avoir le bon manager et de gagner de la fidélité peut également vous aider à améliorer votre collectif.


Échangez vos joueurs sur l'écran de votre équipe active et ajoutez-en de nouveaux en provenance de votre club ou du marché des transferts pour trouver l'équilibre parfait pour votre équipe!

Styles

Chaque joueur d'Ultimate Team possède son propre style. Mariez des styles complémentaires afin d'améliorer au maximum les tactiques globales de votre équipe. Des flèches apparaissent à côté d'attributs potentiellement touchés selon des styles précis, passant de blanches à vertes à mesure que l'aspect collectif du joueur s'améliore.

Les styles utilisés afin de mettre à niveau des attributs de joueur continueront d'être liés au joueur jusqu'à ce qu'un nouveau style soit appliqué. Vous trouverez des styles dans des packs et sur le marché des transferts.


CONTRATS

Avant que vos joueurs puissent exceller sur le terrain, ils ont besoin de contrats pour pouvoir disputer des matchs. Lorsque vous visualisez votre équipe active, mettez un joueur en surbrillance, accédez au menu Actions et sélectionnez **APPLIQUER CONSOMMABLE** afin d'appliquer un contrat à un joueur. Orientez  pour passer à l'affichage des informations sur l'état et voir combien de contrats il reste à chaque joueur. La fonction Consommables suggérés peut vous indiquer le moment où vous devrez appliquer un contrat à un joueur.

D'emblée, les joueurs que vous trouverez dans des packs possèdent sept contrats. Pour vous permettre de profiter d'une longueur d'avance, les joueurs de votre pack de démarrage s'accompagnent de contrats spéciaux longue durée (45 matchs). Chaque match joué utilise un contrat, mais si l'un de vos remplaçants ou de vos réservistes ne met pas le pied sur le terrain, il n'utilisera pas de contrat pour ce match.

CONDITION PHYSIQUE

À mesure que vous jouez à des matchs avec votre équipe dans le mode FIFA Ultimate Team, vos joueurs se fatigueront et leur condition physique commencera à chuter. Les joueurs qui ont une condition physique basse ne pourront performer à leur maximum et risquent davantage de se blesser durant un match.

Lorsque vous visualisez votre équipe active, mettez un joueur en surbrillance, accédez au menu Actions et sélectionnez **APPLIQUER CONSOMMABLE** afin d'appliquer un consommable **Forme**. Orientez  pour passer à l'affichage des informations sur l'état et voir la condition physique de chaque joueur. La fonction Consommables suggérés peut vous indiquer le moment où vous devrez appliquer un élément **Forme**.

Une autre manière de faire retrouver à un joueur sa condition physique consiste à le placer dans la section consacrée aux remplaçants et aux réservistes de votre équipe. S'ils ne sont pas utilisés lors d'un match, ces joueurs récupéreront un peu de leur condition physique.

REMARQUE : Les joueurs trouvés dans des packs commencent avec une condition physique intacte.

MARCHÉ DES TRANSFERTS

Le marché des transferts est la plateforme pour acheter, lister et vendre des éléments, ainsi que pour trouver de nouveaux joueurs qui augmenteront la notation globale et la note de collectif de votre équipe. Affinez vos recherches de joueurs par nom, nationalité, championnat, club, qualité, poste, style ou prix afin de trouver facilement le joueur de soccer idéal pour compléter votre équipe active.

COUP D'ENVOI

Sélectionnez COUP D'ENVOI dans l'écran Jouer pour foncer sur le terrain et affronter n'importe lequel des clubs ou n'importe laquelle des équipes nationales du jeu. L'option Journée mettra automatiquement à jour les équipes avec leur formation et leurs titulaires les plus récents, et ajustera également les notes des joueurs pour qu'elles correspondent à leurs dernières performances. L'option Journée requiert une connexion aux serveurs d'EA.

CARRIÈRE

Dans le mode Carrière, vous vous retrouverez dans la peau d'un joueur de soccer professionnel pour l'ensemble de sa carrière. Le mode Carrière est divisé en deux sections différentes : Manager et Joueur.

CARRIÈRE DE JOUEUR

Créez votre propre joueur ou prenez en main le destin d'un joueur de soccer professionnel et participez à différents championnats, à différentes coupes et à différentes compétitions continentales afin d'améliorer vos habiletés avec pour ambition suprême d'être appelé en sélection nationale. Vous recevrez un courriel en jeu du manager et du conseil d'administration de votre équipe au sujet de leurs attentes, et vous pouvez même accélérer la croissance de votre joueur avec des séances d'entraînement. Vous pouvez également décider de prendre votre retraite et de poursuivre votre carrière comme manager.

CARRIÈRE DE MANAGER

Prenez en charge l'aspect financier de votre club préféré et gagnez la confiance du CA. Repérez de nouveaux joueurs prometteurs, assurez-vous que vos joueurs sont heureux, gérez le budget et prenez des décisions clés en matière de joueurs et d'équipe alors que vous menez votre équipe vers de nouveaux sommets. Si vous vous débrouillez bien, vous aurez aussi la possibilité de vous occuper d'une sélection nationale et de participer à des compétitions internationales comme la Coupe du Monde de la FIFA.

L'ajout des négociations de transfert interactives est l'une des meilleures innovations apportées au jeu cette année. Maintenant, en tant que nouveau manager du club, vous pourrez choisir de participer à des négociations de transfert et de contrat passionnantes et en temps réel avec d'autres agents et représentants. Mais vous pourrez aussi choisir de déléguer ces négociations à l'accueil Transferts, en donnant vos directives, si vous ne souhaitez pas participer aux pourparlers.

Vous trouverez également dans les transferts de *FIFA 18* une plus grande richesse avec l'ajout de primes à la signature ou encore de clauses de libération, entre autres.

Voici quelques éléments dont vous serez responsable comme manager :

**Aux commandes
du club**

Comme nouveau manager, vous serez responsable du succès sportif de l'équipe, mais vous devrez également travailler avec tout le personnel impliqué dans la gestion du club. De nombreux objectifs à court et long terme vous seront confiés dans différents domaines, comme les finances, l'image de marque ou encore le centre de formation. L'importance de chaque catégorie varie d'un club à l'autre, alors veillez à identifier les priorités du conseil d'administration pour réussir.

**Entraînement
de joueur**

Entraînez vos joueurs afin d'assurer qu'ils soient prêts pour leurs matchs. De nombreux exercices couvrent toutes les catégories requises pour que vos joueurs soient victorieux sur le terrain. Effectuez le suivi des attributs entraînables, de la croissance actuelle et de la croissance potentielle de votre équipe.

**Réseau de
recrutement**

Envoyez des recruteurs dans différents pays pour y observer les championnats et donnez des instructions de recrutement pour trouver des joueurs répondant à vos critères. Après avoir identifié plusieurs recrues potentielles, envoyez un recruteur pour les étudier et prenez la meilleure décision pour votre équipe.





**Compositions
d'équipe**

Vous pourrez créer plusieurs formations afin de pouvoir parer à toutes les situations sur le terrain. Vous pouvez créer une formation pour le championnat, la coupe nationale ou la Coupe Continentale. Allez simplement dans la section Équipe et renommez vos formations en fonction de leur style. Cela vous aidera à savoir quand les utiliser!

JEUX TECHNIQUES

Améliorez votre technique en relevant des défis basés sur différentes actions comme les ballons piqués, les coups francs et les dribbles. Si vous parvenez à maîtriser ces compétences, vous déverrouillerez des Défis techniques afin d'essayer de devenir un maître légendaire de chacune des habiletés. Comparez vos résultats à ceux de vos amis ou d'autres utilisateurs dans les classements pour obtenir une motivation supplémentaire et progresser dans les niveaux.

ARÈNE D'ENTRAÎNEMENT

Depuis l'écran Jouer, sélectionnez ARÈNE D'ENTRAÎNEMENT (sous Jeux techniques) afin de parfaire vos habiletés en matière de dribbles et de tirs contre un gardien; ou peaufinez différents coups de pied en appuyant sur , , , ou  lorsque vous vous trouvez sur le terrain d'entraînement. Vous pouvez même décider avec qui jouer depuis l'écran Jouer.

EN LIGNE

SAISONS

Le mode Saisons offre des matchs en ligne avec classement et la jouabilité la plus relevée. Alors que vous traversez les 10 matchs d'une saison, essayez de marquer suffisamment de points pour éviter la relégation et tentez de valider votre montée dans la division supérieure, voire de décrocher le titre. Ce ne sera pas facile! Les divisions supérieures offrent un niveau de compétition plus féroce et des seuils de promotion plus élevés; préparez-vous donc pour une expérience de soccer qui mettra vos compétences à l'épreuve.

SAISONS COOP

Dans le mode Saisons Coop, faites équipe avec un ami afin de vaincre d'autres équipes dans des matchs deux contre deux en ligne. Vous pouvez utiliser des saisons distinctes pour chacun de vos amis.

Relégué cette saison? Vous avez maintenant un ami à qui faire porter le chapeau!

CLUBS PRO

Rejoignez ou créez un Club Pro pour jouer en ligne aux côtés de vos amis et d'autres amateurs de *FIFA 18*.

Participez à des saisons de 10 matchs avec votre club et tentez de gravir les échelons des divisions du championnat. Créez et faites progresser votre Pro en ligne en disputant des matchs Clubs ou libres. Le travail d'équipe est d'une importance capitale si vous voulez marquer des buts, remporter des matchs et créer le meilleur joueur Pro possible.

Les matchs libres sont un excellent moyen de développer votre joueur. Lorsque vous serez prêt, recherchez un club dans l'écran Clubs recommandés qui énumère les gens qui vous suivent et le Club auquel ils appartiennent. Vous pouvez aussi créer votre propre Club et inviter les gens que vous suivez à vous joindre.

En tant que manager d'un club, accédez à l'écran des Transferts pour consulter les invitations de club.

À mesure que votre Pro se développe, suivez vos statistiques et votre progression grâce à l'onglet Mon Pro.

MATCHS AMICAUX EN LIGNE

Invitez un ami à jouer un match en ligne et attisez votre rivalité grâce à des saisons de cinq matchs afin de prouver qui est le meilleur sur le terrain; récoltez le plus de points en cinq matchs afin de mériter le trophée. Maintenez cette rivalité bien en vie avec une nouvelle saison dans laquelle vous tenterez de défendre votre titre ou de l'arracher des mains de vos amis.

GARANTIE LIMITÉE DE 90 JOURS

REMARQUE : La garantie n'est pas applicable aux produits en téléchargement numérique.

Garantie limitée d'Electronic Arts

Electronic Arts garantit à l'acheteur original de ce produit que le support d'enregistrement sur lequel le(s) programme(s) est(sont) enregistré(s) ne comporte aucun défaut de matériaux ou de fabrication pour une période de 90 jours suivant la date de l'achat. Si le support d'enregistrement présente des défauts au cours des 90 jours de garantie, Electronic Arts s'engage à le réparer ou à le remplacer gratuitement sur réception du support et d'une preuve d'achat au centre de service. La présente garantie est limitée au support d'enregistrement contenant le(s) programme(s), fourni à l'origine par Electronic Arts. Cette garantie ne sera pas applicable et sera annulée si Electronic Arts juge que le défaut du produit résulte d'abus, de mauvais traitements ou de négligence.

Cette garantie limitée remplace toute autre garantie, qu'elles soient orales ou écrites, expresses ou implicites, y compris les garanties de qualité marchande et d'aptitude pour une utilisation particulière, et Electronic Arts ne tiendra compte d'aucune autre forme de représentation ou de réclamation. Si de telles garanties sont incapables d'exclusion, alors ces garanties applicables à ce produit, incluant les garanties de qualité marchande et d'aptitude pour une utilisation particulière, sont limitées à la période de 90 jours mentionnée ci-dessus. Electronic Arts ne sera responsable, en aucun cas, de tout dommage spécial, accidentel ou indirect provenant de la possession, de l'utilisation ou du fonctionnement défectueux de ce produit de Electronic Arts, y compris des bris de propriété, et jusqu'à ce qui est permis par la loi, les blessures corporelles, même si Electronic Arts a été notifié de la possibilité de tels dommages. Certains États américains n'autorisent pas de limitation quant à la durée d'une garantie implicite ni d'exclusions ou limitations concernant les dommages accidentels ou indirects. Donc, les limitations et/ou exclusions énoncées ci-dessus ne s'appliquent peut-être pas dans votre cas. Dans de tels champs d'application, la responsabilité de Electronic Arts sera limitée en vertu de la loi. Cette garantie vous accorde des droits précis et vous rend admissible à d'autres droits, selon l'État dans lequel vous habitez.

Retours à l'intérieur de la période de garantie de 90 jours

Veuillez retourner le produit accompagné d'une copie de la facture originale portant la date de l'achat ainsi que d'une brève description du problème rencontré. Veuillez inclure votre nom, adresse et numéro de téléphone et envoyer le tout à l'adresse ci-dessous afin qu'Electronic Arts puisse vous faire parvenir un nouveau support d'enregistrement. Si le produit est endommagé par un mauvais usage ou par accident, cette garantie de 90 jours est annulée et vous devez suivre les directives données concernant les retours après la période de garantie de 90 jours. Nous vous recommandons fortement d'envoyer votre produit par le biais d'une forme d'expédition retraçable. Electronic Arts n'est pas responsable des produits qui ne se trouvent pas en sa possession.

Informations sur la garantie de EA

Si le support d'enregistrement a été endommagé en raison d'abus, de mauvais usage ou de négligence, ou si le support d'enregistrement présente un défaut après les 90 jours suivant la date d'achat, choisissez une des options suivantes pour obtenir nos directives de remplacement :

Internet : <http://warrantyinfo.ea.com>

Adresse postale du service des garanties de EA :

Electronic Arts Customer Warranty, 7700 W Parmer Lane, Building C, Austin, TX 78729-8101

Avis

Electronic Arts se réserve le droit d'améliorer le produit décrit dans le présent manuel en tout temps et sans préavis.

BESOIN D'AIDE?

L'équipe d'assistance mondiale au consommateur d'EA est à votre disposition pour que vous profitiez au maximum de votre jeu, partout et à tout moment.

▼ Assistance en ligne & coordonnées

Rendez-vous sur
www.ea.com/ca-fr/support-technique.

▼ Assistance Twitter & Facebook

Vous avez besoin d'un conseil? Contactez-nous sur Twitter à l'adresse @askeasupport ou écrivez-nous sur facebook.com/askeasupport (en anglais).