

FIGHT ★ NIGHT
CHAMPION
MANUAL

★ ÍNDICE ★

Controles completos (configuración predeterminada)	3
Full Spectrum Punch Control (control completo de puñetazos)	4
Pantalla de juego	5
Puñetazos y movimiento	6
Creación y crecimiento del boxeador	10
Modos de juego	12
Legacy (legado)	13
Xbox LIVE	21

Controles completos (configuración predeterminada)



Full Spectrum Punch Control (control completo de puñetazos)



Directo I			Directo D
Directo desde arriba I			Directo desde arriba D
Gancho desde arriba I			Gancho desde arriba D
Gancho I			Gancho D
Uppercut con gancho I			Uppercut con gancho D
Uppercut I			Uppercut D

Tu púgil

Tiempo de
asalto restante

Tu stamina
(resistencia)



Rival


Asalto #

Stamina
(resistencia)
del rival


★ **FULL SPECTRUM PUNCH CONTROL (CONTROL COMPLETO DE PUÑETAZOS)** ★

Para dar un puñetazo, mueve . Tira y mantén  para lanzar puñetazos al cuerpo.



★ **PUÑETAZOS CON BOTONES** ★

Si no te resulta cómodo usar , puedes usar los botones para lanzar los puñetazos básicos. Ve a la pantalla Settings (configuración) y escoge de entre las diferentes opciones de Xbox 360 Controller Configurations (configuraciones de mando de Xbox 360).




★ **PUÑETAZOS POTENTES** ★

Si quieres lanzar tus puñetazos con más fuerza, mantén presionado . Los puñetazos potentes hacen más daño, pero consumen más resistencia y, si fallas, te dejan abierto a una contra.

★ MOVIMIENTO DEL BOXEADOR ★

Para mover el boxeador por el ring, mueve . Para realizar una embestida, dale un golpecito a  en la dirección deseada.

★ LEANING (INCLINARSE) ★

Tira y mantén  y mueve  para inclinarte. Inclinarse es un movimiento clave para esquivar puñetazos y buscar huecos para lanzar una contra a tu enemigo. Para hacerlo, deberás tener los pies firmemente apoyados en el suelo, así que no podrás desplazarte por el ring mientras tengas presionado . Cuando tu resistencia se consume, también disminuye tu agilidad, por lo que se reduce tu capacidad para inclinarte con rapidez. Es mejor inclinarse antes que después.

★ WEAVING (AGACHARSE) ★

Para realizar el movimiento, mueve **LS** un cuarto de círculo en sentido de las agujas del reloj o al contrario hacia tu oponente. Esta forma de agacharse sirve para esquivar puñetazos o para crear oportunidades de lanzar una contra

★ BLOQUEOS ★

Para bloquear y anular o rechazar puñetazos, tira y mantén **RT**. La fuerza del bloqueo disminuye cuanto más tiempo mantenga el boxeador la guardia alta y aguante puñetazos.

★ EN EL RING ★

Para y muévete, vete cambiando de golpes y nunca seas previsible. Los boxeadores no tardarán en adaptarse a tu estilo de combate. No te repitas.

★ ESTADÍSTICAS ★

Los boxeadores tienen tres estadísticas principales:

Stamina (resistencia) La resistencia determina la fuerza en el golpe, la velocidad de movimiento y la recuperación.

Health (salud) Representa lo cerca que estás de ser derribado e, incluso, noqueado.

Damage (daño) Representa la cantidad de daños físicos que has sufrido. Al sufrir daños hay que restañar más cortes y es más difícil levantarse.

La salud, la resistencia y el daño aumentan automáticamente entre los asaltos. Cuanto más altos sean sus niveles, más probable y efectiva será la recuperación de tu boxeador. La mejor manera de asegurarte de que el boxeador llega hasta la campana final es conservar la energía y evitar sufrir daños.

★ CREAR UN BOXEADOR ★

Podrás crear tu propia leyenda y personalizar su apariencia, accesorios, estilo de combate, métodos de bloqueo, posición y golpe característico. Se pueden guardar hasta 97 boxeadores personalizados. Para ver tus boxeadores, ve a Boxer Gallery (galería de boxeadores).

★ CRECIMIENTO DEL BOXEADOR ★




Usa la experiencia (XP) que ganes en Legacy Mode (modo legado), Online World Championship (campeonato mundial online) o Online Gyms (gimnasios online) para mejorar las habilidades y el atletismo de tu púgil.

Desde Boxer Share (boxeadores compartidos) serás libre de crear una leyenda sin que te cueste XP. Maximiza un boxeador y llévalo en Fight Now (luchar ahora) para aprovechar todo su potencial.

★ ATURDIMIENTO ★

Aprovecha este estado y lánzate al ataque. Cuando un luchador está aturdido, la barra de resistencia parpadea en rojo. Si eres la víctima, defiéndete para evitar un KO.

★ DERRIBOS ★

Cuando te derriban, tienes que levantarte de la lona antes de que termine la cuenta de 10. Mueve  o  para volver a levantarte. Mueve  para estabilizarte y seguir de pie. Si no consigues recuperarte, se terminará la cuenta. La recuperación cuesta más y más cada vez que te derriban.

★ **CHAMPION MODE (MODO CAMPEÓN)** ★

Asciende desde el anonimato hasta el campeonato mientras acabas con rivales en tu camino hacia el cinturón en este emocionante modo con historia.

★ **LEGACY MODE (MODO LEGADO)** ★


Todo el mundo empieza desde abajo, pero para ser un auténtico campeón y, quizá, para llegar a ser el mejor de todos los tiempos, hay que abrirse paso a golpes hasta la cima.

Para empezar la carrera, crea un boxeador nuevo, escoge uno que ya hayas creado o escoge una Ring Legend (leyenda del ring) en la Boxer Gallery (galería de boxeadores).



★ LEGACY CENTRAL (CENTRAL DE LEGADO) ★

Este es el centro neurálgico de tu carrera en el boxeo profesional. Podrás mirar la clasificación, la popularidad, las estadísticas y los mensajes del entrenador. También podrás desafiar a oponentes para mejorar tu habilidad y tu fama. Al principio solo aceptarán tus desafíos los púgiles desconocidos, como tú, pero si consigues unas cuantas victorias se te abrirán las puertas de los mejores combates, hasta poder llegar a desafiar al vigente campeón y luchar por el título.

★ LEGACY MENU (MENÚ DE LEGADO) ★

Presiona  para acceder al menú Legacy (legado). Desde él podrás cambiar y guardar la configuración, guardar el legado o salir del modo.

★ LEGACY GOALS (OBJETIVOS DE LEGADO) ★

Averigua lo que tienes que hacer para dejar huella en la pantalla de los objetivos de legado. Presiona  o  para recibir consejos sobre cómo dirigir tu carrera y asegurarte de quedar registrado en los anales de la historia como el mejor boxeador de todos los tiempos.

★ FIGHT CALENDAR (CALENDARIO DE COMBATES) ★

Para ir al Fight Calendar (calendario de combates), selecciónalo desde Legacy Central (central de legado). Desde ahí podrás programar combates, ver los resultados pasados y echar un vistazo a las próximas veladas.

Solo puedes organizar un combate cada vez.

★ ENTRENAMIENTO ★

Cuando estés en el cartel de una velada, aparecerá marcado en verde en el calendario de combates el Training Period (periodo de entrenamiento) y tendrás que gestionar tu tiempo y resistencia en función de él. Si entrenas demasiado no pasarás del tercer asalto. Si entrenas demasiado poco, llegarás mal preparado. No olvides que los promotores y los patrocinadores querrán tu tiempo antes de un combate.

★ RECOVERY PERIODS (TIEMPO DE RECUPERACIÓN) ★

Después de cada combate hay un tiempo de recuperación obligatorio. Durante el período de recuperación, no puede haber entrenamientos ni combates, y si pierdes necesitarás más tiempo para recuperarte que si ganas. Los días de los períodos de recuperación están marcados en azul en el calendario.

★ LEGACY RATING (PUNTOS DE LEGADO) ★

Tus puntos de legado son los que determinan tu éxito profesional. Estos puntos incluyen los registros de los combates, pero también tienen en cuenta la popularidad y una evaluación específica según la categoría de peso. Tu legado lo componen todos estos factores combinados. Consulta la pantalla de objetivos de legado para ver cómo mejorar tu posición.


★ RANKINGS (CLASIFICACIÓN) ★

Todos los púgiles tienen una clasificación que sube y baja en función de los combates que ganen o pierdan. El puesto en la clasificación determina la frecuencia con la que puede pelear un boxeador, contra quién se puede enfrentar y cuándo pueden competir por un cinturón de campeón.

★ POPULARITY (POPULARIDAD) ★

Al público le gustan los boxeadores limpios y con éxito, que no desaparezcan de los cuadriláteros durante meses. Mantente en el punto de mira del público, gana y defiende tus títulos, y gana tus combates sin recurrir a golpes ilegales; solo de esta forma mantendrás tu popularidad.

★ MESSAGES (MENSAJES) ★

Lee tus mensajes con frecuencia para estar al día. Según aumente tu legado y ganes popularidad, verás que tu mánager se pone en contacto contigo más a menudo con ofertas para entrar en el ring y también fuera de él. Para ir a la bandeja de entrada solo tienes que presionar  en el menú My Career (mi carrera)

★ BUILDING YOUR LEGACY (CONSTRUYE TU LEGADO) ★

Mejora tus estadísticas en un torneo amateur y después empieza a desafiar a púgiles de verdad en combates de verdad. Cuando demuestres que eres una auténtica amenaza, los campeones de la parte alta de la clasificación empezarán a aceptar tus desafíos. Cuantos más tíos derrotes, mejor será tu clasificación, más popular te volverás y más duros serán tus oponentes.

Nadie dijo que fuera fácil. Para ser el mejor, tienes que vencer primero a los mejores.

★ DESAFÍOS ★

Una vez que te hayas hecho un nombre gracias a los desafíos a tus rivales, los demás empezarán a retarte a ti para mejorar su reputación humillándote. No tardarás en recibir invitaciones de boxeadores que estén cerca de ti en la clasificación.

★ JUBILACIÓN ★

Puedes decidir retirar a cualquier púgil en cualquier momento y por la razón que quieras. Cuando haya alcanzado el máximo de su potencial, dale una salida digna antes de que empiece a dañar su Legacy Rating (puntos de legado).

Para retirar a un púgil, ve a Legacy Central (central de legado) y selecciona RETIRE (retirar) en el menú My Legacy (Mi legado). Cuando confirmes la retirada, los días de boxeo de ese púgil se habrán terminado y no podrás volver a usarlo.

★ **MULTIJUGADOR ONLINE** ★

Entra en el ring e intercambia golpes con púgiles online de todo el mundo. Métete en una bronca sin mayores complicaciones, organiza tú un combate especializado, o compite en una campaña férrea contra toda la comunidad online para convertirte en el mejor.

★ GIMNASIOS ONLINE ★

Crea un gimnasio al que podrán unirse hasta 32 usuarios, para luchar unos contra otros en temporadas personalizadas para cada categoría de peso.

Lucha como equipo contra otros gimnasios con la opción Rivalry Challenges (desafíos de rivalidad). Los desafíos de rivalidad emparejan a todos los miembros de un gimnasio contra los miembros de otro, para ver quién consigue ganar más Rivalry Points (puntos de rivalidad) en un periodo específico de tiempo. Gana puntos de Gym Rank (clasificación de gimnasio) en los desafíos de rivalidad y consigue que tu gimnasio suba en la Gym Leaderboards (clasificación de gimnasios) mundial. Los gimnasios online solo aceptan a boxeadores creados.

★ ONLINE WORLD CHAMPIONSHIP ★ (CAMPEONATO MUNDIAL ONLINE)

Presenta a tu púgil online y pon a prueba tus habilidades en el ring en un combate sin igual. Veamos quién es el mejor entre los mejores. Los boxeadores están clasificados por países y frente a todos los jugadores de *Fight Night Round* del mundo, hasta que uno se proclame como campeón mundial. Los campeonatos online solo aceptan a boxeadores creados. Para mejorar las habilidades de tu boxeador creado, gana y usa la experiencia. La rapidez y cantidad de puntos de experiencia que ganes dependerá de cuánto combatas y lo bien que lo hagas en el ring.

★ **ONLINE HIGH SCORES (MEJORES PUNTUACIONES ONLINE)** ★

¿No te apetece enfrentarte a tus amigos? No pasa nada, Fight Night Champion registra cómo lo haces en todos los modos de juego offline y prepara una clasificación en la que entran tus amigos y el mundo.

Puedes conseguir récords personales, entre amigos o mundiales en:

- Legacy Mode (modo legado)
- Training Games (juegos de entrenamiento)
- Beat the Best (derrota al mejor)
- Ironmen (hombres de hierro)

Compite contra el mundo y tus amigos y determina la puntuación o tiempo a superar.

★ **PRIZE FIGHTING (COMBATES POR PREMIO)** ★

Compite en torneos online de cada categoría de peso para conseguir la opción de ganar premios y el derecho a presumir de tu éxito.