

PRECAUCIÓN

RIESGO DE DESCARGA ELÉCTRICA. NO ABRA EL APARATO.



EL SÍMBOLO DE UN RAYO CON UNA FLECHA DENTRO DE UN TRIÁNGULO EQUILÁTERO ADVIERTE AL USUARIO DE LA PRESENCIA DE UN "VOLTAJE PELIGROSO" SIN AISLAR DENTRO DEL GABINETE DEL PRODUCTO QUE PODRÍA TENER SUFICIENTE INTENSIDAD COMO PARA CONSTITUIR UN RIESGO DE DESCARGA ELÉCTRICA PARA LAS PERSONAS.



EL SIGNO DE EXCLAMACIÓN DENTRO DE UN TRIÁNGULO EQUILÁTERO ADVIERTE AL USUARIO DE LA PRESENCIA DE INSTRUCCIONES IMPORTANTES DE OPERACIÓN Y MANTENIMIENTO (REPARACIONES) EN LA INFORMACIÓN QUE ACOMPAÑA AL PRODUCTO.

ADVERTENCIA: PARA REDUCIR EL RIESGO DE INCENDIO O DESCARGA ELÉCTRICA, NO EXPONGA ESTE APARATO A LA LLUVIA NI A LA HUMEDAD.

DECLARACIÓN DE LA FCC E IC PARA USUARIOS (ÚNICAMENTE EN EE. UU. Y CANADÁ)

Este dispositivo cumple la Parte 15 de las normas de la Comisión Federal de Comunicaciones (Federal Communications Commission, FCC). Su funcionamiento está sujeto a las dos condiciones siguientes:

1) este dispositivo no puede ocasionar una interferencia nociva; y 2) este dispositivo debe aceptar cualquier interferencia recibida, incluso interferencia ocasionada por el funcionamiento no deseado. Este aparato digital de Clase B cumple con la norma canadiense ICES-003.

Cet appareil numérique de la classe B est conforme à la norme NMB-003 du Canada.

Declaración de interferencias de la Comisión Federal de Comunicaciones

Este equipo ha sido probado y se determinó que cumple con los límites de un dispositivo digital Clase B, en virtud de la Parte 15 de las Normas de la FCC. Estos límites han sido diseñados para brindar protección razonable contra interferencia nociva en una instalación residencial. Este equipo genera, usa y puede irradiar energía de radiofrecuencia, si no se instala ni se usa de conformidad con las instrucciones, puede causar interferencia nociva para las comunicaciones de radio. No obstante, no existen garantías de que no ocurrirá interferencia en una instalación en particular. Si este equipo causa interferencia nociva para la recepción de radio o televisión, que puede determinarse apagando y encendiendo el equipo, se recomienda al usuario que intente corregir la interferencia mediante una o más de las siguientes acciones:

- Reoriente o reubique la antena de recepción.
- Aumente la separación entre el equipo y el receptor.
- Conecte el equipo a una salida en un circuito diferente de donde está conectado el receptor.
- Consulte al distribuidor o a un técnico de radio/TV con experiencia para recibir ayuda.

Precaución: Los cambios o las modificaciones no expresamente aprobados por HARMAN podrían anular la autoridad del usuario para poner el equipo en funcionamiento.

Para productos que transmiten energía de RF:

INFORMACIÓN DE LA FCC E IC PARA LOS USUARIOS

Este dispositivo cumple con la parte 15 de las reglas de la FCC (Federal Communications Commission, Comisión Federal de Comunicaciones) y la especificación de estándares de radio 210 exentos de licencia de IC (Industry Canada). Su funcionamiento está sujeto a las dos condiciones siguientes:

1) este dispositivo no puede ocasionar una interferencia nociva; y 2) este dispositivo debe aceptar

cualquier interferencia recibida, incluso interferencia ocasionada por el funcionamiento no deseado.

Declaración de exposición a la radiación de la FCC/IC

Este equipo cumple con los límites de exposición a la radiación RSS-102 de la FCC/IC establecidos para un ambiente no controlado. Este equipo se debe instalar y operar con una distancia mínima de 20 cm entre el radiador & y su cuerpo.

Para productos con receptores de radio que pueden utilizar antena externa (ÚNICAMENTE EN EE. UU.):

CATV (TV por cable) o conexión a tierra de la antena

Si se conecta una antena exterior o sistema de cables a este producto, asegúrese de que tengan una conexión a tierra que permita protegerlos contra subidas de voltaje y cargas estáticas. La sección 810 del NEC (National Electrical Code, Código Nacional Eléctrico), ANSI/NFPA N.º 70-1984, ofrece información con respecto a la correcta conexión a tierra del mástil y la estructura de apoyo, la conexión a tierra del cable de introducción a una unidad de descarga de antena, el tamaño de los conductores de conexión a tierra, la ubicación de una unidad de descarga de la antena, la conexión a tierra de los electrodos con conexión a tierra y los requisitos del electrodo con conexión a tierra.

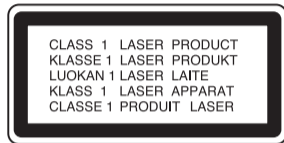
Nota para el instalador del sistema CATV:

Este recordatorio se incluye para llamar la atención del instalador del sistema CATV (TV por cable) sobre el artículo 820-40 del NEC, que proporciona pautas para una conexión a tierra correcta y, en particular, especifica que la conexión a tierra del cable se conectará al sistema de conexión a tierra del edificio, tan cerca como sea posible del punto de entrada del cable.

Para reproductores de CD/DVD/Blu-ray Disc™:

Precaución: Este producto utiliza un sistema de láser. Con el fin de evitar la exposición directa al haz del láser, no abra la carcasa ni desactive ninguno de los mecanismos de seguridad proporcionados

para su protección. **NO MIRE DIRECTAMENTE AL HAZ DEL LÁSER.** Con el fin de asegurar el uso debido de este producto, le rogamos que lea detenidamente el manual del propietario y lo conserve para usos futuros. Si la unidad requiere mantenimiento o reparación, comuníquese con su centro de servicio local de JBL. Para cualquier reparación, recurra únicamente a personal calificado.



PARA TODOS LOS PAÍSES DE LA UNIÓN EUROPEA:

Para productos que incluyen salida de audio

Prevención de pérdida auditiva



Precaución: Se puede producir pérdida auditiva si se utilizan audífonos o auriculares con volumen elevado durante períodos prolongados.

Para Francia, los productos se han probado a fin de verificar que cumplan con el requisito de Nivel de Presión del Sonido establecido en los estándares aplicables NF EN 50332-1:2013 y/o EN 50332-2:2013 según lo requiere el artículo francés L.5232-1.

Importante: Para evitar posibles daños por pérdida auditiva, no se debe escuchar con volumen elevado durante períodos prolongados.

Aviso de WEEE

La Directiva sobre WEEE (Waste Electrical and Electronic Equipment, Residuos de Equipos Eléctricos y Electrónicos), que entró en vigencia como ley europea el 14/02/2014, tuvo como resultado un cambio fundamental en el tratamiento de los equipos eléctricos que se encuentran al final de su vida útil.

El objetivo de esta Directiva es, como primera prioridad, la prevención de los WEEE y, además, la promoción de la reutilización, el reciclado y otras formas de recuperación de dichos residuos a fin de reducir la eliminación.

El logotipo de WEEE que se encuentra en el producto o en su caja y que indica la recolección de equipos eléctricos y electrónicos está compuesto por el cesto de basura con ruedas tachado, según se muestra debajo.



Este producto no se debe eliminar con los demás residuos domésticos. Usted tiene la responsabilidad de eliminar todos los residuos de sus equipos eléctricos o electrónicos y, con tal fin, debe llevarlos al punto de recolección especificado para el reciclado de dichos residuos peligrosos. La recolección aislada y la recuperación adecuada de los residuos de sus equipos eléctricos y electrónicos en el momento de la eliminación nos permiten ayudar a conservar los recursos naturales. Asimismo, el reciclado adecuado de los residuos de sus equipos eléctricos y electrónicos garantizará la seguridad de la salud humana y el medio ambiente. Para obtener más información acerca de la eliminación, la recuperación y los puntos de recolección de residuos de equipos eléctricos y electrónicos, comuníquese con el centro de la ciudad local, el servicio de eliminación de residuos domésticos, la

tienda en la que compró el equipo o el fabricante del equipo.

Cumplimiento en materia de RoHS

Este producto cumple con la Directiva 2011/65/UE del Parlamento Europeo y el Consejo del 8 de junio de 2011 sobre la restricción en la utilización de sustancias peligrosas en equipos eléctricos y electrónicos.

Para productos que incluyen baterías

Directiva 2013/56/EU de la UE sobre baterías

La nueva directiva 2013/56/EU sobre baterías y acumuladores que reemplaza la directiva anterior entró en vigencia el 1/07/2015. La directiva se aplica a todos los tipos de baterías y acumuladores (AA, AAA, pilas botón, plomo ácido, recargables), incluso los que se incorporan a electrodomésticos, excepto para aplicaciones militares, médicas y de herramientas eléctricas. La directiva establece normas para la recolección, el tratamiento y el reciclado y la eliminación de baterías, y tiene el objetivo de prohibir determinadas sustancias peligrosas y mejorar el desempeño ambiental de las baterías y todos los operadores de la cadena de suministro.

Instrucciones para el usuario acerca de la extracción, el reciclado y la eliminación de las baterías utilizadas

Para extraer las baterías del equipo o del control remoto, invierta el proceso de introducción de baterías descrito en el manual del propietario.

En el caso de productos con baterías incorporadas que duran toda la vida del producto, no es posible que el usuario retire las baterías. En estos casos, los centros de reciclado o recuperación gestionan el desmantelamiento del producto y la extracción de las baterías. Si por alguna razón es necesario reemplazar una de estas baterías, el procedimiento deberá llevarse a cabo en centros de servicio autorizados.

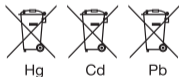
En la Unión Europea y en otros lugares, está prohibido desechar baterías junto con residuos domésticos. Todas las baterías deben desecharse de manera no perjudicial para el medio ambiente. Póngase en contacto con los funcionarios locales de gestión de residuos para obtener información sobre la recolección, el reciclado y el desecho seguros para el medio ambiente de las baterías ya usadas.

ADVERTENCIA: Riesgo de explosión si se sustituye incorrectamente la batería. Para reducir el riesgo de incendio o quemaduras, no se debe desmontar, triturar, perforar, ocasionar el cortocircuito de contactos externos, exponer a una temperatura superior a 60 °C (140 °F) o eliminar en fuego o agua. Reemplazar solo con las baterías especificadas.

El símbolo que indica la 'recolección separada' de todas las baterías y los acumuladores será el cesto de basura tachado que se muestra debajo:



Las baterías, los acumuladores y las pilas botón que contengan más de un 0,0005% de mercurio, más de un 0,002% de cadmio o más de un 0,004% de plomo se marcarán con el símbolo químico del metal pertinente: Hg, Cd o Pb, respectivamente. Consulte el símbolo que se muestra debajo:



Para todos los productos, excepto los de funcionamiento inalámbrico:

Por medio del presente documento, HARMAN International declara que este equipo cumple con la directiva 2014/30/EU sobre compatibilidad electromagnética, la directiva 2014/35/EU sobre bajo

voltaje, la directiva 2012/27/EU aplicada a productos relacionados con la energía y la directiva 2011/65/UE aplicada a la restricción en la utilización de sustancias peligrosas. La declaración de conformidad se puede consultar en la sección de soporte de nuestro sitio web a la que se puede tener acceso desde www.jbl.com.

Para todos los productos con funcionamiento inalámbrico:

Por medio del presente documento, HARMAN International declara que este equipo cumple con los requisitos esenciales y otras disposiciones relevantes de la directiva 2014/53/EU, la directiva 2012/27/EU aplicada a productos relacionados con la energía y la directiva 2011/65/UE aplicada a la restricción en la utilización de sustancias peligrosas. La declaración de conformidad se puede consultar en la sección de soporte de nuestro sitio web a la que se puede tener acceso desde www.jbl.com.

HARMAN

HARMAN International Industries, Incorporated
8500 Balboa Boulevard, Northridge, CA 91329 USA
516.255.4545 (solo EE. UU.)

HARMAN International Industries, Incorporated. Todos los derechos reservados. JBL es una marca comercial de HARMAN International Industries, Incorporated, registrada en Estados Unidos y/o en otros países. Las funciones, las especificaciones y el aspecto están sujetos a cambios sin previo aviso.



www.jbl.com

INFORMAÇÕES DE SEGURANÇA IMPORTANTES

Para todos os produtos:

1. Leia estas instruções.
2. Guarde estas instruções.
3. Preste atenção em todas as advertências.
4. Obedeça a todas as instruções.
5. Não utilize este aparelho próximo à água.
6. Limpe apenas com pano seco.
7. Não bloqueie nenhuma abertura de ventilação. Instale este aparelho de acordo com as instruções do fabricante.
8. Não instale este aparelho próximo a quaisquer fontes de calor como radiadores, aquecedores, fornos ou outros aparelhos (incluindo amplificadores) que emitem calor.
9. Não desabilite a finalidade de segurança do plugue polarizado ou de aterramento. O plugue polarizado apresenta duas lâminas, sendo uma mais larga do que a outra. O plugue de aterramento apresenta duas lâminas e um terceiro pino de aterramento. A lâmina larga ou o terceiro pino são incluídos para sua proteção. Caso o plugue fornecido não encaixe na sua tomada, contrate um electricista para substituir a tomada obsoleta.
10. Proteja o cabo de alimentação contra pisões ou puxões, especialmente na parte dos plugues, das tomadas e do ponto em que esses itens saem do aparelho.
11. Utilize apenas anexos/acessórios especificados pelo fabricante.
12. Use apenas com o carrinho, suporte, tripé, braçadeira ou mesa especificados pelo fabricante ou vendidos juntamente com o aparelho. Quando estiver usando um carrinho, tenha cuidado ao mover o conjunto carrinho/aparelho para evitar lesões causadas pela queda.
13. Tire o aparelho da tomada durante trovoadas ou caso ele não seja utilizado por períodos prolongados.
14. Confie toda a assistência técnica apenas a pessoal qualificado. Exige-se assistência técnica sempre que o aparelho tenha sido danificado de alguma forma, como quando se tratar de cabo de alimentação ou plugue danificado, derramamento de líquido ou queda de objetos sobre o aparelho ou caso o aparelho tenha sido exposto a chuva ou umidade, não esteja funcionando normalmente ou tenha caído.
15. Não exponha o aparelho a gotejamentos ou respingos e certifique-se de não colocar quaisquer objetos contendo líquido sobre o aparelho, como vasos.
16. Para desconectar o aparelho da tomada completamente, retire o cabo de alimentação de energia da tomada.
17. A tomada do cabo de alimentação deverá permanecer pronta para novo uso.
18. Não exponha as pilhas a calor excessivo, como luz solar, fogo ou similares.



ATENÇÃO

RISCO DE CHOQUE ELÉTRICO. NÃO ABRA.



O SÍMBOLO DE RAIOS COM SETA NO INTERIOR DE UM TRIÂNGULO EQUILÁTERO PRETENDE ALERTAR O USUÁRIO SOBRE A PRESENÇA DE "VOLTAGEM PERIGOSA" NÃO ISOLADA NO INTERIOR DO PRODUTO, A QUAL PODE SER DE INTENSIDADE SUFICIENTE PARA REPRESENTAR RISCO DE CHOQUE ELÉTRICO ÀS PESSOAS.



O PONTO DE EXCLAMAÇÃO DENTRO DE UM TRIÂNGULO EQUILÁTERO PRETENDE ALERTAR O USUÁRIO SOBRE A PRESENÇA DE INSTRUÇÕES DE OPERAÇÃO E MANUTENÇÃO (ASSISTÊNCIA TÉCNICA) IMPORTANTES NA DOCUMENTAÇÃO QUE ACOMPANHA O PRODUTO.

ADVERTÊNCIA: PARA REDUZIR O RISCO DE INCÊNDIO OU DE CHOQUE ELÉTRICO, NÃO EXPONHA ESTE APARELHO À CHUVA OU À UMIDADE.

DECLARAÇÃO DO FCC E IC PARA OS USUÁRIOS (SOMENTE EUA E CANADÁ)

Este aparelho cumpre a parte 15 das normas da FCC. A operação está sujeita a ambas as condições a seguir: (1) Este aparelho não pode causar interferências danosas; e (2) este aparelho deve aceitar quaisquer interferências recebidas, incluindo interferência capaz de causar operação indesejável.

Este aparelho digital de Classe B cumpre a norma canadense ICES-003.

Cet appareil numérique de la classe B est conforme à la norme NMB-003 du Canada.

Declaração de interferência da Federal Communication Commission

Este equipamento foi testado e considerado dentro dos limites para aparelhos digitais de Classe B, de acordo com a Parte 15 das normas da FCC. Esses limites foram estabelecidos para garantir proteção adequada contra interferência prejudicial em uma instalação residencial. Este equipamento gera, utiliza e pode irradiar energia por radiofrequência e, caso não seja instalado e utilizado de acordo com as presentes instruções, poderá causar interferências prejudiciais nas comunicações via rádio. No entanto, não é possível garantir que não haverá interferência em uma instalação em particular. Caso este equipamento cause interferência nociva à recepção de rádio ou televisão, que pode ser determinada ligando e desligando o equipamento, recomenda-se que o usuário tente corrigir a interferência adotando uma ou mais das seguintes providências:

- Redirecione ou realoque a antena de recepção.
- Aumente a distância entre o equipamento e o receptor.
- Conecte o equipamento em uma tomada diferente daquela na qual o receptor está conectado.
- Consulte o revendedor ou um técnico com experiência em rádio/televisão para obter auxílio.

Atenção: Alterações ou modificações não aprovadas expressamente pela HARMAN poderão anular a autoridade do usuário quanto à operação do equipamento.

Para produtos que transmitem energia RF:

Informações sobre as normas FCC e IC para usuários

Este dispositivo está em conformidade com a Parte 15 das normas da FCC e com a norma RSS 210 para aparelhos isentos de licença do Canadá. A operação está sujeita a ambas as condições a seguir: (1) Este aparelho não pode causar interferências danosas; e (2) este aparelho deve aceitar quaisquer interferências recebidas, incluindo interferência capaz de causar operação indesejável.

Declaração de exposição à radiação da FCC/IC

Este equipamento cumpre os limites de exposição à radiação do FCC/IC RSS-102 definidos para um ambiente não controlado. O equipamento deve ser instalado e operado com uma distância mínima de 20 cm entre o radiador e o seu corpo.

Para produtos com receptores de rádio que possam utilizar uma antena externa (SOMENTE EUA):

Aterramento de antena ou CATV (televisão a cabo)

Caso seja conectado um sistema de cabo ou uma antena externa nesse produto, certifique-se de que o mesmo esteja aterrado para proporcionar alguma proteção contra oscilações de voltagem e cargas estáticas. A seção 810 do National Electrical Code (NEC, Código Nacional sobre Eletricidade), ANSI/NFPA No. 70-1984, fornece informações relacionadas ao aterramento adequado da haste e da estrutura de apoio, o aterramento do cabo de entrada em uma unidade de descarga da antena, o tamanho de condutores de aterramento, a localização da unidade de descarga da antena, a conexão dos eletrodos de aterramento e os requisitos do eletrodo de aterramento.

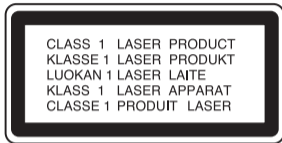
Observação ao instalador do sistema de televisão a cabo:

Esta nota é para informar o instalador do sistema CATV (televisão a cabo) sobre o artigo 820-40 do NEC, que estipula diretrizes de aterramento adequado e, sobretudo, especifica que o fio terra deve ser conectado ao sistema de aterramento do edifício, o mais próximo possível à entrada do cabo.

Para reprodutores de CD/DVD/discos Blue-Ray™:

Atenção: Este produto utiliza sistema a laser. Para sua proteção, evite a exposição direta ao foco do laser, não abrindo a caixa nem desabilitando quaisquer dos mecanismos de segurança. **NÃO**

OLHE DIRETAMENTE O FOCO DO LASER. Para assegurar o uso apropriado deste produto, leia o manual do proprietário com atenção e guarde-o para utilização futura. Caso a unidade precise de manutenção ou reparo, entre em contato com a sua central de assistência técnica local da JBL. Confie a assistência técnica apenas a pessoal qualificado de assistência técnica.



PARA TODOS OS PAÍSES DA UE:

Para produtos que incluem saída de áudio

Prevenção da perda auditiva



Atenção: A perda auditiva permanente pode ocorrer se os fones de ouvido forem usados em volume alto por períodos prolongados.

Para a França, os produtos foram testados e cumpriram com o requisito do Nível da Pressão do Som estabelecido nas normas NFEN 50332-1:2013 e/ou EN 50332-2:2013 aplicáveis, conforme exigido pelo Artigo Francês L.5232-1.

Obs.: Para impedir possíveis danos auditivos, não ouça em volumes altos por períodos longos.