

**! WARNING:**

CHOKING HAZARD—Small parts. Not for children under 3 years.

**! MISE EN GARDE:**

RISQUE D'ÉTOUFFEMENT—Petites pièces. Déconseillé aux enfants de moins de 3 ans.

**! ADVERTENCIA:**


PELIGRO DE ASFIXIA—Piezas pequeñas. No es para niños menores de 3 años.

**! ATENÇÃO:**


Não recomendável para crianças menores de 3 anos por conter partes pequenas que podem ser engolidas.



AGE  
EDAD  
IDADE **3+**



**1.**




**2.**

ON / OFF / TRY ME




Move switch before play for all features. Playset will turn off after 30-60 seconds. Press button in music classroom to play again.  
Pour utiliser toutes les fonctions, déplace le sélecteur. Le jeu s'éteint après 30 à 60 secondes. Pour entendre les sons à nouveau, presse le bouton de la salle de musique.  
Mueva el interruptor antes de jugar para activar todas las funciones. El juego se apagará tras 30-60 segundos. Presiona el botón en la clase de música para volver a jugar.  
Antes de brincar, mova o interruptor para ativar todos os recursos. O playset desligará após 30-60 segundos. Aperte o botão na sala de música para brincar novamente.

**3.**




Press for humming. • Presse pour l'entendre fredonner.  
Presiona para oír la tararear. • Aperte para cantarolar.

**4.**




Place either instrument on star for music.  
Dépose un instrument sur l'étoile pour entendre la musique.  
Coloca un instrumento en la estrella para oír música.  
Coloque um dos instrumentos na estrela para ouvir a música.

**5.**



Do steps 3 & 4 together for humming and music.  
Allie les étapes 3 et 4 pour combiner les sons.  
Haz pasos 3 y 4 juntos para oír música y tarareo.  
Faça os passos 3 e 4 juntos para cantarolar e ouvir música.

**6.**



Push tray into oven. • Pousse le plateau dans le four.  
Introduce la bandeja en el horno. • Coloque a bandeja no forno.