

18. La fiche d'alimentation secteur utilisé comme dispositif de déconnexion. Le dispositif de déconnexion doit rester facilement accessible.
19. Gardez votre téléviseur à l'écart de l'humidité. N'exposez pas le téléviseur à la pluie ou à l'humidité. Si de l'eau pénètre dans votre téléviseur, débranchez le cordon d'alimentation et contactez votre revendeur. L'utilisation continue dans ce cas peut entraîner un incendie ou un choc électrique.
20. N'exposez pas les piles à une chaleur excessive telle que le soleil, le feu, etc.
21. Danger d'explosion si la pile est remplacée de façon incorrecte. Remplacez uniquement avec le même type ou le type équivalent.

### CONDENSATION:

De l'humidité peut se former dans la partie fonctionnelle de l'appareil si celui-ci passe d'un endroit frais à un endroit chaud ou si la température de la pièce s'élève subitement. Dans pareil cas, le rendement de l'appareil peut diminuer. Pour éviter une telle situation, laissez l'appareil s'ajuster au niveau milieu pendant une heure environ avant de le mettre en circuit. Encore, assurez-vous que la température de la pièce s'élève graduellement.

Une condensation peut aussi se former en été si l'appareil est exposé au courant d'air d'un climatiseur. Dans pareil cas, changez l'emplacement de l'appareil.

### MANIPULATION DU PANNEAU ACL:

- N'appuyez pas fort sur l'ACL et ne le secouez pas. Vous risqueriez de briser le verre de l'ACL et de vous blesser. Si l'ACL est brisé, assurez-vous de ne pas toucher le liquide dans le panneau. Le liquide peut irriter la peau.
- Si vous avalez du liquide, gargarisez-vous immédiatement et consultez un médecin. Si le liquide entre en contact avec les yeux ou la peau, rincez-les pendant au moins 15 minutes à l'eau claire et consultez un médecin.

### EFFETS NOCIFS POSSIBLES DE L'ÉCRAN ACL:

Si un motif fixe reste à l'écran pendant une longue durée, l'image peut devenir imprégnée en permanence sur l'écran ACL et former une image fantôme subtile mais permanente. Ce type de dommage n'est PAS COUVERT PAR LA GARANTIE. Ne laissez jamais l'écran ACL allumé pendant une longue durée quand il affiche des images des types suivants:

- Images fixes comme les résultats de la Bourse, les motifs de jeu vidéo, les logos de stations de télévision et les sites Web;
- Les formats spéciaux qui ne couvrent pas l'écran entier (format boîte aux lettres [16:9] sur écran normal [4:3] (barres noires dans le haut et le bas) ou vue normal [4:3] sur grand écran [16:9] (barres noires sur la gauche et la droite)).

**Les signes suivants ne proviennent pas d'un mauvais fonctionnement mais d'une limite techniques. Nous ne pouvons donc pas être tenus responsables de tels signes.**

- Les écrans ACL sont fabriqués avec un niveau extrêmement élevé de précision mais certaines parties de l'écran peuvent ne pas avoir d'éléments d'image ou présenter des points lumineux.  
Il ne s'agit pas d'un mauvais fonctionnement.
- N'installez pas l'écran ACL près d'un équipement électronique qui génère des ondes électromagnétiques car cela pourrait causer une interférence.
- Effet sur les appareils à infrarouge - il peut y avoir interférence quand on utilise un appareil à infrarouges comme un téléphone sans fil à infrarouges.

### ÉNONCÉ DE FONCORMITÉ

Cet appareil est conforme à la section 15 des règlements de la FCC. Le fonctionnement est régi par deux conditions:

- (1) l'appareil ne peut pas causer d'interférences nuisibles et
- (2) l'appareil doit accepter toute interférence reçue, y compris une interférence qui peut entraîner un fonctionnement indésirable.

### Directives de fin de vie

Votre téléviseur contient des matériaux qui peuvent être recyclés et réutilisés. Pour l'élimination ou le recyclage, contactez les autorités locales ou l'Association du Recyclage des Produits Electroniques au <http://www.eia.org> pour trouver un centre recyclage dans votre région.

### Pixels inactives

L'écran ACL compte près de 3 millions de transistors en couches minces fournissant une qualité d'image extrêmement élevée. À l'occasion, des pixels inactifs peuvent apparaître à l'écran sous forme de point fixe noir (pixel mort), bleu, vert ou rouge. Ces pixels inactifs ne nuisent pas au rendement de votre téléviseur et ne sont pas considérés un vice.

### Alimentation électrique

#### UTILISER LE SECTEUR AC

1. Le cordon d'alimentation est branché au téléviseur à l'usine.
2. Branchez le cordon dans une prise de courant.

#### AVERTISSEMENT

- **Ne branchez pas l'appareil à l'aide d'un dispositif autre que le cordon fourni car cela présenterait un risque d'incendie, de choc électrique ou de dommages.**
- **N'utilisez pas une tension autre que celle spécifiée pour l'appareil car cela présenterait un risque d'incendie, de choc électrique ou des dommages.**

#### MISE EN GARDE

- **Pour des raisons de sécurité, débranchez l'appareil de la prise de courant si vous prévoyez ne pas l'utiliser pendant une période prolongée (ex.: voyage).**
- **Ne branchez / débranchez pas le cordon d'alimentation si vous avez les mains mouillées car cela pourrait provoquer un choc électrique.**

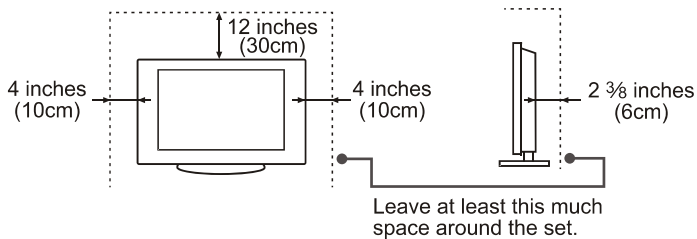
# Attaching a Wall Mount or Stand to the TV

Make sure that your TV has adequate air circulation. Allow enough space around the TV as shown below. Avoid operating the TV at temperatures below 41°F (5°C).

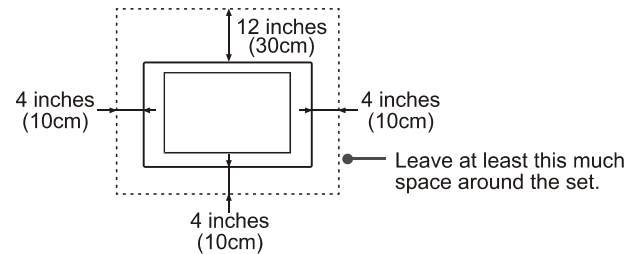
## WARNINGS:

- When you mount your TV on the wall or place it on furniture, maintain a distance of at least 4 inches between the TV and other objects (walls, cabinet sides, and so on) to ensure proper ventilation. Failing to maintain proper ventilation may cause the TV to overheat.
- Do not mount the TV at more than a 12 degree tilt.
- Do not use screws that differ from the length and diameter that we have recommended (See the Hisense User Manual or Quick Start Guide).
- Do not fasten the screws too firmly. This may damage the TV or cause it to fall, leading to personal injury. Hisense is not liable for these kinds of accidents.
- Be careful when you touch the TV. Some parts may be warm or hot.
- Do not place any type of fabric or papers underneath, on top of, or beside the TV. This can block ventilation and cause a fire.
- For detailed information about installing the wall mount bracket, see the third-party manufacturer's instructions or contact a professional installer for assistance.
- Do not operate or handle the TV with wet hands.

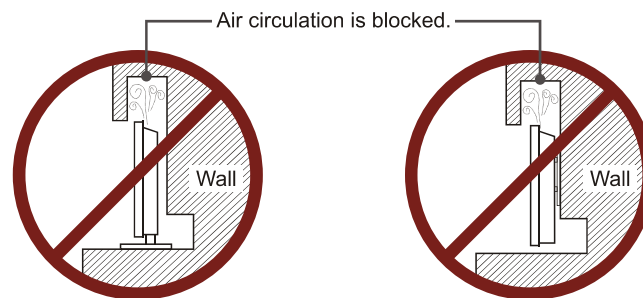
## Correct way to attach a TV stand



## Correct way to attach on the wall



## Incorrect way to attach the Wall Mount bracket or Stand to the TV



Inadequate air circulation can cause the TV to overheat.

# HISENSE TV's Limited WARRANTY TO ORIGINAL PURCHASER

The Warranty for Hisense Branded Product (including any accessories included in the packaging) as supplied and distributed is warranted by **Hisense USA Corp.** ("Hisense") to the original purchaser against defects in material and workmanship ("Warranty") as follows:

1. **LABOR:** For a period of two years from date of original customer purchase, if this Product or any functional part is determined by HISENSE, or a HISENSE authorized service provider, to be defective, HISENSE will repair or replace the Product with a like refurbished product of similar or better quality, at HISENSE's option, at no charge to the original purchaser, or pay the labor charges to any HISENSE authorized service provider. After the expiration of the two years Warranty period, purchaser is responsible for all labor charges.
2. **PARTS:** For a period of two years from the date of original customer purchase, HISENSE will supply, at no charge to the original purchaser, new, rebuilt or refurbished replacement functional parts in exchange for defective functional parts. After the two years Warranty period, purchaser is responsible for the costs of all parts.
3. **3D GLASSES & REMOTE:** HISENSE will repair or replace the accessory with a like refurbished product of similar or better quality, at HISENSE's option, for a period of 90 days. After the expiration of the 90 day warranty period, purchaser is responsible for all charges.
4. **On-Site SERVICE:** On-site service requires clear, complete and easy access to the product by the authorized servicer and does not include removal or re-installation of an installed product. It is possible that certain on site repairs will not be completed on-site, but will require that the product or parts of the product, at the servicer's discretion be removed for shop diagnosis and/or repair and then returned.

**To obtain Warranty Service and Troubleshooting information:**

Call our Electronics Consumer Care Center at 1-888-935-8880  
or Email [service@hisense-usa.com](mailto:service@hisense-usa.com) in the United States and Puerto Rico.

To receive Warranty service, the original purchaser or sales agent must contact HISENSE for problem determination and service procedures. Proof of purchase in the form of an original bill of sale or receipted invoice, evidencing that the Product is within the applicable Warranty period(s), MUST be presented to HISENSE, or an authorized service provider, in order to obtain the requested service.

**Exclusions and Limitations:** This Warranty covers manufacturing defects in materials and workmanship encountered in the normal use of the Product, and does not cover consumer instruction, delivery, installation, set-up, adjustments, signal reception problems (including antenna), cosmetic damage or damage due to acts of nature, accident, misuse, abuse, negligence, commercial use or modification of, or to any part of the Product. In addition, this Warranty does not cover images "burnt" into the screen. This Warranty applies to the original purchaser only and does not cover products sold AS IS or WITH ALL FAULTS, or consumables (e.g., fuses, batteries, bulbs etc.), and the Warranty is invalid if the factory-applied serial number has been altered or removed from the Product. This Warranty is valid only in the United States and Puerto Rico, and only applies to Products purchased and serviced in the United States and Puerto Rico.

---

**THERE ARE NO EXPRESS WARRANTIES OTHER THAN THOSE EXPRESSLY DESCRIBED ABOVE, AND NO WARRANTIES WHETHER EXPRESS OR IMPLIED, INCLUDING, BUT NOT LIMITED TO, ANY IMPLIED WARRANTIES OF MERCHANTABILITY OR FITNESS FOR A PARTICULAR PURPOSE, SHALL APPLY AFTER THE EXPRESS WARRANTY PERIOD STATED ABOVE, AND NO OTHER EXPRESS WARRANTY OR GUARANTY GIVE\_ BY ANY PERSON, FIRM OR ENTITY WITH RESPECT TO THE PRODUCT SHALL BE BINDING ON HISENSE. THIS WARRANTY IS THE EXCLUSIVE WARRANTY WITH RESPECT TO THE PRODUCT AND HISENSE IS THE EXCLUSIVE WARRANTY PROVIDER FOR THE PRODUCT. REPAIR OR REPLACEMENT IS THE EXCLUSIVE REMEDY OF THE CONSUMER. HISENSE SHALL NOT BE LIABLE FOR ANY INCIDENTAL OR CONSEQUENTIAL DAMAGES CAUSED BY THE USE, MISUSE OR INABILITY TO USE THE PRODUCT. NOTWITHSTANDING THE FOREGOING, CONSUMER'S RECOVERY AGAINST HISENSE SHALL NOT EXCEED THE PURCHASE PRICE OF THE PRODUCT SOLD BY HISENSE. THIS WARRANTY SHALL NOT EXTEND TO ANYONE OTHER THAN THE ORIGINAL PURCHASER WHO PURCHASED THE PRODUCT AND IS NOT TRANSFERABLE. .**

Some states do not allow the exclusion or limitation of incidental or consequential damages, or allow limitations on warranties, so the above limitations or exclusions may not apply to you. This Warranty gives you specific rights, and you may have other rights, which vary from state to state.

**CUSTOMER RECORD** (Please Retain for your records)

Date of Purchase: \_\_\_\_\_ Store/Dealer: \_\_\_\_\_

Model No.: \_\_\_\_\_ Serial No.: \_\_\_\_\_

**Important:** Keep all original products packaging materials and *the original receipt* in the event Product needs service.



