



REVOLUTION® ROGUEWAVE™

Replacement Transmitter Instruction Manual RV0S10001

NOTICE

All instructions, warranties and other collateral documents are subject to change at the sole discretion of Horizon Hobby, LLC. For up-to-date product literature, visit <http://www.horizonhobby.com> and click on the support tab for this product

Meaning of Special Language

The following terms are used throughout the product literature to indicate various levels of potential harm when operating this product:

WARNING: Procedures, which if not properly followed, create the probability of property damage, collateral damage, and serious injury OR create a high probability of superficial injury.

CAUTION: Procedures, which if not properly followed, create the probability of physical property damage AND a possibility of serious injury.

NOTICE: Procedures, which if not properly followed, create a possibility of physical property damage AND a little or no possibility of injury.

⚠ WARNING: Read the ENTIRE instruction manual to become familiar with the features of the product before operating. Failure to operate the product correctly can result in damage to the product, personal property and cause serious injury.

This is a sophisticated hobby product and NOT a toy. It must be operated with caution and common sense and requires some basic mechanical ability. Failure to operate this Product in a safe and responsible manner could result in injury or damage to the product or other property. This product is not intended for use by children without direct adult supervision. Do not use with incompatible components or alter this product in any way outside of the instructions provided by Horizon Hobby, LLC. This manual contains instructions for safety, operation and maintenance. It is essential to read and follow all the instructions and warnings in the manual, prior to assembly, setup or use, in order to operate correctly and avoid damage or serious injury.

Age Recommendation: Not for children under 14 years. This is not a toy.

Safety Precautions and Warnings

As the user of this product, you are solely responsible for operating in a manner that does not endanger yourself and others or result in damage to the product or the property of others.

- When handling and/or transporting your boat, always pick up the boat from the sides, keeping all moving parts pointed away from you.
- Always keep a safe distance in all directions around your model to avoid collisions or injury. This model is controlled by a radio signal subject to interference from many sources outside your control. Interference can cause momentary loss of control.
- Always operate your model in open spaces away from

full-size vehicles, traffic and people.

- Always carefully follow the directions and warnings for this and any optional support equipment (chargers, rechargeable battery packs, etc.).
- Always keep all chemicals, small parts and anything electrical out of the reach of children.
- Always avoid water exposure to all equipment not specifically designed and protected for this purpose. Moisture causes damage to unprotected electronics.
- Never place any portion of the model in your mouth as it could cause serious injury or even death.
- Never operate your model with low transmitter batteries.

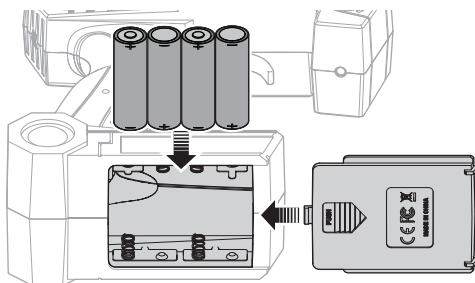
Battery Installation

This transmitter requires 4 AA batteries.

1. Remove the battery cover from the transmitter.
2. Install 4 AA batteries as shown.
3. Install the battery cover.

⚠ CAUTION: If using rechargeable batteries, charge only rechargeable batteries. Charging non-rechargeable batteries may cause the batteries to burst, resulting in injury to persons and/or damage to property.

⚠ CAUTION: Risk of explosion if battery is replaced by an incorrect type. Dispose of used batteries according to national regulations.



Functions

DUAL FUNCTION SWITCH

Adjust the servo angle by turning the switch up or down. Turn the switch up for a larger servo angle and down for a smaller servo angle.

REVERSE SWITCHES

Allows you to change the direction of steering (ST. REV) and throttle (TH. REV) controls.

POWER SWITCH

Power on or off the transmitter.

BATTERY LED INDICATOR

— Solid Red: Battery voltage is good (above 4.3V).



Flashing Red: Battery voltage is critically low (below 4.3V). Replace batteries.

STEERING TRIM

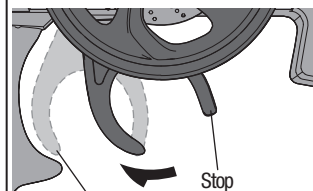
Allows you to adjust the steering trim to ensure the boat tracks straight.

STEERING WHEEL

Controls steering. Right and Left steering with ST. REV Switch on N (see ST. REV switch).



THROTTLE TRIGGER



Forward (when TH. REV switch on N).

Controls power to motor for forward oper (see TH. REV switch).

Binding

Binding is the process of programming the receiver to recognize the GUID (Globally Unique Identifier) code of a single specific transmitter, the receiver will only respond to that specific transmitter. **The included transmitter and receiver are bound at the factory.** If you need to rebind, follow the instructions below.

1. Ensure the transmitter and boat are both powered OFF.
2. Connect the battery connector to the ESC connector and power ON the transmitter within 5 seconds.
3. The receiver LED will flash for 3-8 seconds to bind automatically.
4. After the receiver LED stops flashing, the binding process is done.

NOTICE: Do not attempt to bind the transmitter and receiver if there are other compatible transmitters in bind mode within 400 feet. Doing so may result in unexpected binding.

Specifications

Frequency: 2.4 GHz

If you encounter problems, obey binding instructions and refer to the troubleshooting guide for other instructions. If needed, contact the appropriate Horizon Product Support office.

Failsafe

In the unlikely event that the radio connection is lost during use, the receiver will drive the servos to their pre-programmed failsafe positions as set during Binding.

If the receiver is powered on before powering on the transmitter, the receiver will enter this failsafe mode. When the transmitter is powered on, normal control is resumed.

IMPORTANT: Failsafe activates only in the event that the signal is lost from the transmitter. Failsafe will NOT activate in the event that receiver battery power decreases below the recommended minimums or power to the receiver is lost.

Limited Warranty

What this Warranty Covers

Horizon Hobby, LLC, (Horizon) warrants to the original purchaser that the product purchased (the "Product") will be free from defects in materials and workmanship at the date of purchase.

What is Not Covered

This warranty is not transferable and does not cover (i) cosmetic damage, (ii) damage due to acts of God, accident, misuse, abuse, negligence, commercial use, or due to improper use, installation, operation or maintenance, (iii) modification of or to any part of the Product, (iv) attempted service by anyone other than a Horizon Hobby authorized service center, (v) Product not purchased from an authorized Horizon dealer, or (vi) Product not compliant with applicable technical regulations or (vii) use that violates any applicable laws, rules, or regulations.

OTHER THAN THE EXPRESS WARRANTY ABOVE, HORIZON MAKES NO OTHER WARRANTY OR REPRESENTATION, AND HEREBY DISCLAIMS ANY AND ALL IMPLIED WARRANTIES, INCLUDING, WITHOUT LIMITATION, THE IMPLIED WARRANTIES OF NON-INFRINGEMENT, MERCHANTABILITY AND FITNESS FOR A PARTICULAR PURPOSE. THE PURCHASER ACKNOWLEDGES THAT THEY ALONE HAVE DETERMINED THAT THE PRODUCT WILL SUITABLY MEET THE REQUIREMENTS OF THE PURCHASER'S INTENDED USE.

Purchaser's Remedy

Horizon's sole obligation and purchaser's sole and exclusive remedy shall be that Horizon will, at its option, either (i) service, or (ii) replace, any Product determined by Horizon to be defective. Horizon reserves the right to inspect any and all Product(s) involved in a warranty claim. Service or replacement decisions are at the sole discretion of Horizon. Proof of purchase is required for all warranty claims. SERVICE OR REPLACEMENT AS PROVIDED UNDER THIS WARRANTY IS THE PURCHASER'S SOLE AND EXCLUSIVE REMEDY.

Limitation of Liability

HORIZON SHALL NOT BE LIABLE FOR SPECIAL, INDIRECT, INCIDENTAL OR CONSEQUENTIAL DAMAGES, LOSS OF PROFITS OR PRODUCTION OR COMMERCIAL LOSS IN ANY WAY, REGARDLESS OF WHETHER SUCH CLAIM IS BASED IN CONTRACT, WARRANTY, TORT, NEGLIGENCE, STRICT LIABILITY OR ANY OTHER THEORY OF LIABILITY, EVEN IF HORIZON HAS BEEN ADVISED OF THE POSSIBILITY OF SUCH DAMAGES. Further, in no event shall the liability of Horizon exceed the individual price of the Product on which liability is asserted. As Horizon has no control over use, setup, final assembly, modification or misuse, no liability shall be assumed nor accepted for any resulting damage or injury. By the act of use, setup or assembly, the user accepts all resulting liability. If you as the purchaser or user are not prepared to accept the liability associated with the use of the Product, purchaser is advised to return the Product immediately in new and unused condition to the place of purchase.

Law

These terms are governed by Illinois law (without regard

to conflict of law principals). This warranty gives you specific legal rights, and you may also have other rights which vary from state to state. Horizon reserves the right to change or modify this warranty at any time without notice.

WARRANTY SERVICES

Questions, Assistance, and Services

Your local hobby store and/or place of purchase cannot provide warranty support or service. Once assembly, setup or use of the Product has been started, you must contact your local distributor or Horizon directly. This will enable Horizon to better answer your questions and service you in the event that you may need any assistance. For questions or assistance, please visit our website at www.horizonhobby.com, submit a Product Support Inquiry, or call the toll free telephone number referenced in the Warranty and Service Contact Information section to speak with a Product Support representative.

Inspection or Services

If this Product needs to be inspected or serviced and is compliant in the country you live and use the Product in, please use the Horizon Online Service Request submission process found on our website or call Horizon to obtain a Return Merchandise Authorization (RMA) number. Pack the Product securely using a shipping carton. Please note that original boxes may be included, but are not designed to withstand the rigors of shipping without additional protection. Ship via a carrier that provides tracking and insurance for lost or damaged parcels, as Horizon is not responsible for merchandise until it arrives and is accepted at our facility. An Online Service Request is available at http://www.horizonhobby.com/content/service-center_render-service-center. If you do not have internet access, please contact Horizon Product Support to obtain a RMA number along with instructions for submitting your product for service. When calling Horizon, you will be asked to provide your complete name, street address, email address and phone number where you can be reached during business hours. When sending product into Horizon, please include your RMA number, a list of the included items, and a brief summary of the problem. A copy of your original sales receipt must be included for warranty consideration. Be sure your name, address, and RMA number are clearly written on the outside of the shipping carton.

NOTICE: Do not ship Li-Ion batteries to Horizon. If you have any issue with a Li-Ion battery, please contact the appropriate Horizon Product Support office.

Warranty Requirements

For Warranty consideration, you must include your original sales receipt verifying the proof-of-purchase date. Provided warranty conditions have been met, your Product will be serviced or replaced free of charge. Service or replacement decisions are at the sole discretion of Horizon.

Non-Warranty Service

Should your service not be covered by warranty, service will be completed and payment will be required without notification or estimate of the expense unless the expense

exceeds 50% of the retail purchase cost. By submitting the item for service you are agreeing to payment of the service without notification. Service estimates are available upon request. You must include this request with your item submitted for service. Non-warranty service estimates will be billed a minimum of ½ hour of labor. In addition you will be billed for return freight. Horizon accepts money orders and cashier's checks, as well as Visa, MasterCard, American Express, and Discover cards. By submitting any item to Horizon for service, you are agreeing to Horizon's Terms and Conditions found on our website http://www.horizonhobby.com/content/service-center_render-service-center.

ATTENTION: Horizon service is limited to Product compliant in the country of use and ownership. If received, a non-compliant Product will not be serviced. Further, the sender will be responsible for arranging return shipment of the un-serviced Product, through a carrier of the sender's choice and at the sender's expense. Horizon will hold non-compliant Product for a period of 60 days from notification, after which it will be discarded.

10/15

Warranty and Service Contact Information

Country of Purchase	Horizon Hobby	Contact Information	Address
North America	Horizon Service Center (Repairs and Repair Requests)	servicecenter.horizonhobby.com/ RequestForm/	4105 Fieldstone Rd Champaign, Illinois, 61822 USA
	Horizon Product Support (Product Technical Assistance)	productsupport@ horizonhobby.com 877-504-0233	
	Sales	websales@horizonhobby.com 800-338-4639	

FCC Information

FCC ID: BRWRVOS010001

This equipment has been tested and found to comply with the limits for Part 15 of the FCC rules. These limits are designed to provide reasonable protection against harmful interference in a residential installation. This equipment generates uses and can radiate radio frequency energy and, if not installed and used in accordance with the instructions, may cause harmful interference to radio communications.

However, there is no guarantee that interference will not occur in a particular installation. If this equipment does cause harmful interference to radio or television reception, which can be determined by turning the equipment off and on, the user is encouraged to try to correct the interference by one or more of the following measures:

- Reorient or relocate the receiving antenna.
- Increase the separation between the equipment and receiver.
- Connect the equipment to an outlet on a circuit different from that to which the receiver is connected.
- Consult the dealer or an experienced radio/TV technician for help.

This device complies with part 15 of the FCC rules. Operation is subject to the following two conditions: (1) This device may not cause harmful interference, and (2) this device must accept any interference received, including interference that may cause undesired operation.



CAUTION: Changes or modifications not expressly approved by the party responsible for compliance could void the user's authority to operate the equipment.

This product contains a radio transmitter with wireless technology which has been tested and found to be compliant with the applicable regulations governing a radio transmitter in the 2.400GHz to 2.4835GHz frequency range.

IC Information

IC: 6157A-RVOS010001

This device complies with Industry Canada licence-exempt RSS standard(s). Operation is subject to the following two conditions: (1) this device may not cause interference, and (2) this device must accept any interference, including interference that may cause undesired operation of the device.



REVOLUTION® ROGUEWAVE™

Émetteur de remplacement Manuel d'utilisation RVOS10001

REMARQUE

La totalité des instructions, garanties et autres documents est sujette à modification à la seule discrétion d'Horizon Hobby, LLC. Pour obtenir la documentation à jour, rendez-vous sur le site horizonhobby.com et cliquez sur l'onglet de support de ce produit.

Signification de certains mots :

Les termes suivants servent, dans toute la documentation des produits, à désigner différents niveaux de blessures potentielles lors de l'utilisation de ce produit :

AVERTISSEMENT : Procédures qui, si elles ne sont pas correctement suivies, peuvent entraîner des dégâts matériels, dommages collatéraux et des blessures graves éventuellement un décès OU créer un risque élevé de blessure superficielle.

MISE EN GARDE : Procédures qui, si elles ne sont pas correctement suivies, peuvent entraîner des dégâts matériels ET éventuellement des blessures graves.

REMARQUE : Procédures qui, si elles ne sont pas correctement suivies, peuvent éventuellement entraîner des dégâts matériels ET créent un très faible risque de blessure.

⚠ AVERTISSEMENT : Lisez la TOTALITE du manuel d'utilisation afin de vous familiariser avec les caractéristiques du produit avant de le faire fonctionner. Une utilisation incorrecte du produit peut avoir comme résultat un endommagement du produit lui-même, des dégâts matériels voire entraîner des blessures graves. Ceci est un produit de loisirs perfectionné. Il doit être manipulé avec prudence et bon sens et requiert quelques aptitudes de base à la mécanique. L'incapacité à manipuler ce produit de manière sûre et responsable peut provoquer des blessures ou des dommages au produit ou à d'autres biens. Ce produit n'est pas destiné à être utilisé par des enfants sans la supervision directe d'un adulte. N'essayez pas de modifier ou d'utiliser ce produit avec des composants incompatibles hors des instructions fournies par Horizon Hobby, LLC. Ce manuel comporte des instructions de sécurité, de mise en œuvre et d'entretien. Il est capital de lire et de respecter toutes les instructions et avertissements du manuel avant l'assemblage, le réglage ou l'utilisation afin de le manipuler correctement et d'éviter les dommages ou les blessures graves.

Recommandation d'âge: 14 ans et plus. Ceci n'est pas un jouet.

Sécurité Précautions et Avertissements

En tant qu'utilisateur de ce produit, il relève de votre seule responsabilité de le faire fonctionner de façon à préserver votre sécurité ainsi que celle des autres personnes et de manière à ne pas endommager le produit ni à occasionner de dégâts matériels à l'égard d'autrui.

- Tenez toujours le bateau par les côtés quand vous le manipulez et/ou transportez afin d'éloigner de vous les parties mobiles.
- Maintenez toujours une distance de sécurité adéquate dans toutes les directions autour de votre modèle afin d'éviter les collisions et blessures. Ce modèle est contrôlé par un signal radio, qui peut être soumis à des interférences provenant de nombreuses sources hors de votre contrôle. Les interférences sont susceptibles d'entraîner une perte de contrôle momentanée.
- Faites toujours fonctionner votre modèle dans des espaces dégagés, à l'écart des véhicules, de la circulation et des personnes.

- Respectez toujours scrupuleusement les instructions et avertissements relatifs à votre modèle et à tous les équipements complémentaires optionnels utilisés (chargeurs, packs de batteries rechargeables, etc.).
- Tenez toujours tous les produits chimiques, les petites pièces et les composants électriques hors de portée des enfants.
- Évitez toujours d'exposer à l'eau tout équipement non conçu et protégé à cet effet. L'humidité endommage les composants électroniques.
- Ne mettez jamais aucune partie du modèle dans votre bouche. Vous vous exposeriez à un risque de blessure grave, voire mortelle.
- Ne faites jamais fonctionner votre modèle lorsque les batteries de l'émetteur sont faibles.

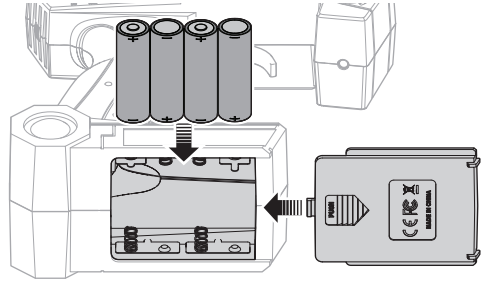
Caractéristiques

Fréquence: 2,4 GHz

Installation Des Piles De L'émetteur

Cet émetteur nécessite 4 piles AA.

1. Retirez le couvercle du compartiment des piles de l'émetteur.
2. Installez les piles AA comprises comme sur l'illustration.
3. Remettez le couvercle du compartiment des piles.



⚠ MISE EN GARDE : Si vous utilisez des piles rechargeables, ne chargez que des piles rechargeables. Les piles non rechargeables peuvent éclater et ainsi causer des blessures corporelles et/ou des dégâts matériels si vous les chargez.

⚠ MISE EN GARDE : Il y a risque d'explosion si vous remplacez la pile par une pile du mauvais type. Éliminez toujours vos piles usagées conformément à la réglementation nationale.

Les fonctions

COMMUTATEUR DOUBLE FONCTION

Réglez l'angle de la servocommande en poussant ce commutateur vers le haut ou vers le bas. Vers le haut, il donne un grand angle, alors que vers le bas, il donne un angle réduit.

INVERSEURS

Permettent d'inverser les commandes de direction (ST. REV) [inverseur de direction] et l'accélérateur (TH. REV) [inverseur d'accélérateur].

BOUTON POWER (ALIMENTATION)

Pour allumer ou éteindre l'émetteur.

TÉMOIN DEL DE PILE

■ Rouge fixe : La tension de la pile est bonne (plus de 4,3 V).



■ Rouge clignotant : La tension de la pile est dangereusement faible (moins de 4,3 V). Remplacez les piles.

COMPENSATEUR DE DIRECTION

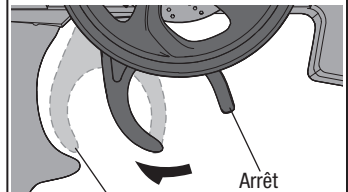
Vous permet de régler le compensateur de direction pour que le bateau maintienne une voie droite.

VOLANT

Commande de direction. Dirige vers le droite et vers la gauche lorsque le bouton ST. REV (inverseur de direction) est en position N (normal) [voir le commutateur ST. REV].



MANETTE DE L'ACCÉLÉRATEUR



Marche avant (quand TH. REV allumer N).

Commande la puissance envoyée au moteur pour la marche avant (voir le commutateur TH. REV).

Liaison

La procédure de liaison consiste à programmer le récepteur pour qu'il reconnaisse le code GUID (identificateur global unique) d'un émetteur donné, de sorte qu'il ne réagisse qu'à cet émetteur. **La liaison de l'émetteur et du récepteur compris est faite en usine.** Voici la marche à suivre si vous avez besoin de refaire la liaison.

1. Assurez-vous que l'émetteur et le bateau sont tous deux éteints.
2. Branchez le connecteur de la pile au connecteur de l'ESC et allumez l'émetteur dans les 5 secondes qui suivent.
3. Le témoin DEL du récepteur clignote pendant 3 à 8 secondes le temps que la liaison s'effectue automatiquement.
4. Lorsque le témoin DEL du récepteur cesse de clignoter, le processus de liaison est terminé.

REMARQUE : Ne tentez pas de lier l'émetteur et le récepteur s'il y a d'autres émetteurs compatibles en mode liaison à moins de 122 mètres (400 pi). Une liaison inattendue pourrait se produire.

Garantie Limitée

Ce que couvre cette garantie

Horizon Hobby, LLC, (Horizon) garantit à l'acheteur original que le produit acheté (le « Produit ») est exempt de tout défaut matériel et de fabrication à la date d'achat.

Ce qui n'est pas couvert par cette garantie

La présente garantie n'est pas transférable et ne couvre pas (i) les dommages superficiels, (ii) les dommages dus à des cas de force majeure, un accident, un mauvais usage, un usage abusif, de la négligence, un usage commercial ou à une utilisation, une installation, une manipulation ou un entretien inadéquats, (iii) les modifications apportées au Produit ou à une partie de celui-ci, (iv) les tentatives d'entretien non effectuées dans un centre de réparations Horizon Hobby agréé, (v) les Produits non achetés chez un distributeur Horizon agréé, (vi) les Produits non conformes aux réglementations techniques en vigueur ou (vii) les utilisations du Produit enfreignant la législation et les réglementations en vigueur.

HORIZON N'OFFRE AUCUNE AUTRE GARANTIE OU ASSERTION QUE LA PRÉSENTE GARANTIE EXPRESSE ET DÉCLINE TOUTES LES GARANTIES IMPLICITES Y COMPRIS, SANS RESTRICTION, LES GARANTIES IMPLICITES DE NON-CONTREFAÇON, D'APTITUDE À LA VENTE ET D'ADÉQUATION À UNE FIN PARTICULIÈRE. IL EST DE LA SEULE RESPONSABILITÉ DE L'ACHETEUR DE VÉRIFIER SI LE PRODUIT CORRESPOND À SES CAPACITÉS ET À L'UTILISATION PRÉVUE.

Recours de l'acheteur

La seule obligation d'Horizon et le seul et unique recours de l'acheteur consistent en (i) la réparation ou (ii) le remplacement de tout Produit qu'Horizon juge défectueux, à sa discrétion. Horizon se réserve le droit d'inspecter tout Produit faisant l'objet d'une demande de service sous garantie. Les décisions en matière de réparation ou de remplacement sont à l'entière discrétion d'Horizon. Une preuve d'achat est exigée pour toute demande de service sous garantie. EN VERTU DE CETTE GARANTIE, LA RÉPARATION ET LE REMPLACEMENT DU PRODUIT SONT LES SEULS ET UNIQUES RECOURS DE L'ACHETEUR.

Limitation de responsabilité

HORIZON NE SERA PAS TENUE RESPONSABLE DES DOMMAGES SPÉCIAUX, INDIRECTS, ACCIDENTELS OU CONSÉCUTIFS, DE LA DIMINUTION DES BÉNÉFICES, DE LA BAISSE DE LA PRODUCTION OU DES PERTES COMMERCIALES,

Si vous avez des ennuis, respectez les instructions de liaison et consultez le guide de dépannage pour obtenir d'autres instructions. Au besoin, communiquez avec le bureau de service après-vente de Horizon concerné.

Sécurité-défaut

Dans le cas improbable d'une perte de la communication radio pendant l'utilisation, le récepteur actionnera les servocommandes dans leur position sécurité-défaut préprogrammée lors de la liaison.

Si vous allumez le récepteur avant d'avoir allumé l'émetteur, le récepteur se met en mode sécurité-défaut. Le mode normal se rétablira lorsque vous allumerez l'émetteur.

IMPORTANT : Le mode sécurité-défaut ne s'active que dans le cas où le signal de l'émetteur est perdu. Le mode sécurité-défaut ne s'activera PAS si la puissance de la pile du récepteur tombe en-deçà du seuil minimum recommandé ou en cas de coupure de l'alimentation du récepteur.

MÊME SI CETTE RÉCLAMATION EST ADRESSÉE AU TITRE D'UN CONTRAT, D'UNE GARANTIE, D'UNE FAUTE, D'UNE NÉGLIGENCE, D'UNE STRICTE RESPONSABILITÉ OU TOUTE AUTRE THÉORIE DE RESPONSABILITÉ, MÊME SI HORIZON A ÉTÉ INFORMÉ DE LA POSSIBILITÉ DE TELS DOMMAGES. Par ailleurs, Horizon n'acceptera pas de recours issus d'un cas de garantie lorsque ces recours dépassent la valeur unitaire du Produit. Horizon n'exerce aucun contrôle sur l'utilisation, l'installation, le montage final, la modification ou la mauvaise utilisation du Produit et ne saurait être tenue responsable pour tout préjudice ou dommage en résultant. L'utilisateur accepte toute responsabilité résultant de l'utilisation, de l'installation ou de l'assemblage du produit. Si vous n'êtes pas prêt, en tant qu'acheteur ou utilisateur, à accepter ces responsabilités en relation avec l'utilisation du Produit, nous vous demandons de restituer au vendeur le Produit, non utilisé et dans son emballage d'origine.

Droit applicable

Les présentes conditions d'utilisation sont soumises au droit de l'Illinois, États-Unis (sans égard aux principes des conflits de lois). Cette garantie vous donne des droits spéciaux, et vous pouvez également avoir d'autres droits, qui varient en fonction des États. Horizon se réserve le droit de modifier la présente garantie à tout moment et sans préavis.

SERVICE APRÈS-VENTE

Questions, assistance et services

Votre revendeur spécialisé local et le point de vente ne peuvent vous fournir un service de garantie ou une assistance. Une fois que vous avez commencé à assembler, monter ou utiliser le Produit, vous devez directement contacter votre distributeur local ou Horizon. Cela permettra à Horizon de mieux répondre à vos questions et de vous offrir ses services dans le cas où vous auriez besoin d'une assistance. Si vous avez des questions ou avez besoin d'une assistance, veuillez vous rendre sur notre site Internet www.horizonhobby.com et remplir un formulaire de demande d'assistance ou appeler le numéro de téléphone gratuit indiqué dans la section sur les informations de contact concernant la garantie et le service après-vente pour parler avec un représentant du service après-vente.

Inspections ou réparations

Si le Produit a besoin d'être inspecté ou réparé et est légal dans le pays où vous habitez et l'utilisez, veuillez suivre

la procédure d'envoi de demande de réparation en ligne d'Horizon disponible sur notre site Internet ou appeler Horizon pour obtenir un numéro d'autorisation de retour de marchandise (NAR). Emballez le Produit soigneusement dans un carton d'expédition. Veuillez noter que le Produit peut être fourni avec un carton d'emballage, mais que celui-ci n'est pas conçu pour résister aux conditions d'envoi sans protection supplémentaire. Pour envoyer le colis, faites appel aux services d'un transporteur garantissant un suivi et une assurance contre la perte ou les dommages pouvant survenir pendant le transport. Horizon ne sera tenue responsable de la marchandise que lorsque celle-ci nous sera livrée et sera acceptée dans nos locaux. Un formulaire de demande de réparation en ligne est disponible sur http://www.horizonhobby.com/content/service-center_render-service-center. Si vous n'avez pas accès à Internet, veuillez contacter le service après-vente d'Horizon pour obtenir un numéro d'autorisation de retour de marchandise ainsi que des instructions pour envoyer votre produit en réparation. Lorsque vous appelez Horizon, il vous sera demandé de donner votre nom complet, votre adresse postale, votre adresse électronique et un numéro de téléphone auquel vous êtes joignable pendant les heures de bureau. Lorsque vous envoyez un produit à Horizon, veuillez inclure votre numéro d'autorisation de retour de marchandise, une liste des articles envoyés ainsi qu'une brève description du problème. Veuillez également inclure la photocopie d'une facture d'origine pour pouvoir bénéficier de la garantie. Assurez-vous que votre nom, votre adresse et votre numéro d'autorisation de retour de marchandise sont clairement indiqués sur le carton d'expédition.

AVIS : n'envoyez pas de batteries Li-Po à Horizon. Si vous rencontrez des problèmes avec une batterie Li-Po, veuillez contacter le service après-vente Horizon concerné.

Conditions de garantie

Pour pouvoir bénéficier de la garantie, vous devez inclure la facture originale indiquant une preuve de la date d'achat. Si les conditions de garantie sont respectées, votre Produit sera réparé ou remplacé gratuitement. Les décisions en matière de réparation ou de remplacement sont à l'entière discrétion d'Horizon.

Réparations non couvertes

Horizon effectuera les réparations non couvertes par la garantie et un paiement sera exigé sans préavis ou devis, à moins que les frais dépassent le prix d'achat de 50 %. En envoyant le Produit en réparation, vous acceptez de payer ce service sans recevoir de préavis. Un devis est disponible sur demande. Vous devez inclure cette demande avec l'article envoyé en réparation. Le devis d'une réparation non couverte par la garantie comprendra la facturation de la main d'œuvre (une demi-heure de travail minimum). Des frais de transport de retour vous seront également facturés. Horizon accepte les mandats et les chèques de banque ainsi que les cartes Visa, MasterCard, American Express et Discover. En envoyant un produit en réparation à Horizon, vous acceptez les conditions générales d'Horizon disponible sur notre site Internet : http://www.horizonhobby.com/content/service-center_render-service-center.

ATTENTION : les services de réparation d'Horizon sont limités aux Produits conformes dans le pays où ils sont détenus et utilisés. Un Produit reçu non conforme ne sera pas réparé. De plus, l'expéditeur devra, à ses frais, faire appel aux services du transporteur de son choix pour se faire renvoyer le Produit qui n'a pas été réparé. Horizon conservera le Produit non conforme pendant 60 jours à compter de la notification de la décision, puis procédera à sa destruction.

Coordonnées Pour La Garantie Et Le Service

Pays d'achat	Horizon Hobby	Numéro de téléphone/E-mail	Adresse
Amérique du Nord	Horizon Service Center (Repairs and Repair Requests)	servicecenter.horizonhobby.com/ RequestForm/	4105 Fieldstone Rd Champaign, Illinois, 61822 USA
	Horizon Product Support (Product Technical Assistance)	productsupport@ horizonhobby.com 877-504-0233	
	Sales	websales@horizonhobby.com 800-338-4639	

Informations IC

IC: 6157A-RVOS010001

Le présent appareil est conforme aux CNR d'Industrie Canada applicables aux appareils radio exempts de licence.

L'exploitation est autorisée aux deux conditions suivantes : (1) l'appareil ne doit pas produire de brouillage, et (2) l'utilisateur de l'appareil doit accepter tout brouillage radioélectrique subi, même si le brouillage est susceptible d'en compromettre le fonctionnement.