



Weather+

BLE connected weather sensor
EM221 (Basic)/BAR228 (Avanzado)

Quick Start Guide

EN INTRODUCTION

This Quick Start Guides provides the instruction for the basic set up in addition to the user manual. For the complete operation instructions, please visit <http://global.oregonscientific.com/customerSupport.php> for the complete user manual.

1. DOWNLOAD THE APP

Download the app from your smart device. This app is available on both Apple App Store and Google Play Store. Search "Weather+" to find the app.

2. PAIRING WITH THE WEATHER+

Make sure the Bluetooth on your smart device is turned on. Tap the app icon to open, then it takes you to the Add Device screen. Follow the step-by-step instructions to complete the pairing setup.



NOTE

- The pairing mode of the Weather+ turns off after 30 seconds.
- Bluetooth wireless technology operates within 30 meters (98 ft) range and varies if there are physical obstacles, such as a thick wall in between your smart device and Weather+.
- The room type preset values are for reference only, the actual conditions may vary.
- If you uninstall the app/device from the app, its data stored in memory will also be removed.

3. CHECK IT OUT



- Paired Weather+ (up to 20 sensors) with number of notifications
- Photo of the Weather+ location
- General settings
- Device settings
- Update the live data
- Information of selected room
- Notifications and histories view of the selected Weather+
- Humidity & weather forecast area display (BAR228 only)
- Temperature display

PRECAUTIONS

- Do not subject the device to excessive force, shock, dust, temperature or humidity.

- Do not immerse the device in water. If you spill liquid over it, dry it immediately with a soft, lint-free cloth.
- Do not clean the device with abrasive or corrosive materials.
- Do not tamper with the device's internal components. This invalidates the warranty.
- Only use fresh batteries. Do not mix new and old batteries.
- Images shown in this manual may differ from the actual display.
- When disposing of this product, ensure it is collected separately for special treatment.
- Placement of this product on certain types of wood may result in damage to that wood for which Oregon Scientific will not be responsible. Consult the furniture manufacturer's care instructions for information.
- The contents of this manual may not be reproduced without the permission of the manufacturer.
- Do not dispose old batteries as unsorted municipal waste. Collection of such waste separately for special treatment is necessary.
- Please note that some devices are equipped with a battery safety strip. Remove the strip from the battery compartment before first use.

NOTE The technical specifications for this product and the contents of the user manual are subject to change without notice. To download an electronic version of the user manual, please visit <http://global.oregonscientific.com/customerSupport.php>.

NOTE Features and accessories will not be available in all countries. For more information, please contact your local retailer.

ABOUT OREGON SCIENTIFIC

Visit our website www.oregonscientific.com to learn more about Oregon Scientific products.

For any enquiry, please contact our Customer Services at <http://global.oregonscientific.com/customerSupport.php>.

Oregon Scientific Global Distribution Limited reserves the right to interpret and construe any contents, terms and provisions in this user manual and to amend it, at its sole discretion, at any time without prior notice. To the extent that there is any inconsistency between the English version and any other language versions, the English version shall prevail.

EU-DECLARATION OF CONFORMITY

Hereby, Oregon Scientific, declares that Weather+ (Model: EM221/BAR228) is in compliance with the essential requirements and other relevant provisions of Directive 1999/5/EC. A copy of the signed and dated Declaration of Conformity is available on request via our Oregon Scientific Customer Service.



FCC STATEMENT

This device complies with Part 15 of the FCC Rules. Operation is subject to the following two conditions:

- (1) This device may not cause harmful interference, and
- (2) This device must accept any interference received, including interference that may cause undesired operation.

WARNING Changes or modifications not expressly approved by the authority responsible for compliance could void the user's warranty to the equipment.

NOTE This equipment has been tested and found to comply with the limits for a Class B digital device, pursuant to Part 15 of the FCC Rules. These limits are designed to provide reasonable protection against harmful interference in a residential installation.

- This equipment generates, uses and can radiate radio frequency energy and, if not installed and used in accordance with the instructions, may cause harmful interference to radio communications. However, there is no guarantee that interference will not occur in a particular installation. If this equipment does cause harmful interference to radio or television reception, which can be determined by turning the equipment off and on, the user is encouraged to try to correct the interference by one or more of the following measures:
- Reorient or relocate the receiving antenna.
- Increase the separation between the equipment and receiver.
- Connect the equipment into an outlet on a circuit different from that to which the receiver is connected.
- Consult the dealer or an experienced radio / TV technician for help.

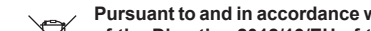
DECLARATION OF CONFORMITY

The following information is not to be used as contact for support or sales. Please call our customer service number (listed on our website at www.oregonscientific.com), or on the warranty card (for this product) for all inquiries instead. We

Name: Oregon Scientific, Inc.
 Address: 10718 SW Manliassett Dr.
 Unit B-2 Tualatin, OR 97062 USA
 Telephone No.: 1-800-853-8883

declare that the product
 Product No.: EM221/ BAR228
 Product: Weather+ EM221 (Basic)/ BAR228 (Advanced)
 Name: BAR228 (Advanced)
 Manufacturer: IDT Technology Limited
 Address: Block C, 9/F, Kaiser Estate,
 Phase 1, 41 Man Yue St.,
 Hung Hom, Kowloon, Hong Kong

DISPOSAL INFORMATION FOR USERS



Pursuant to and in accordance with Article 14 of the Directive 2012/19/EU of the European Parliament on waste electrical and electronic equipment (WEEE), and pursuant to and in accordance with Article 20 of the Directive 2006/66/EC of the European Parliament on batteries and accumulators and waste thereof...

The adequate separate collection for the subsequent start-up of the equipment sent to be recycled, treated and disposal of in an environmentally compatible way contributes to preventing possible negative effects on the environment and health and optimizes the recycling and reuse of components making up the apparatus.

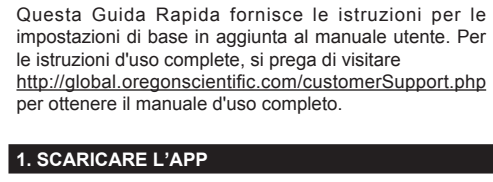
Abusive disposal of the product by the user involves application of the administrative sanctions according to the laws in force.

Visit our website www.oregonscientific.com to learn more about Oregon Scientific products.

Oregon Scientific Global Distribution Limited reserves the right to interpret and construe any contents, terms and provisions in this user manual and to amend it, at its sole discretion, at any time without prior notice.

EU-DECLARATION OF CONFORMITY

Hereby, Oregon Scientific, declares that Weather+ (Model: EM221/BAR228) is in compliance with the essential requirements and other relevant provisions of Directive 1999/5/EC. A copy of the signed and dated Declaration of Conformity is available on request via our Oregon Scientific Customer Service.



FCC STATEMENT

This device complies with Part 15 of the FCC Rules. Operation is subject to the following two conditions:

- (1) This device may not cause harmful interference, and
- (2) This device must accept any interference received, including interference that may cause undesired operation.

WARNING Changes or modifications not expressly approved by the authority responsible for compliance could void the user's warranty to the equipment.

NOTE This equipment has been tested and found to comply with the limits for a Class B digital device, pursuant to Part 15 of the FCC Rules. These limits are designed to provide reasonable protection against harmful interference in a residential installation.

- This equipment generates, uses and can radiate radio frequency energy and, if not installed and used in accordance with the instructions, may cause harmful interference to radio communications. However, there is no guarantee that interference will not occur in a particular installation. If this equipment does cause harmful interference to radio or television reception, which can be determined by turning the equipment off and on, the user is encouraged to try to correct the interference by one or more of the following measures:
- Reorient or relocate the receiving antenna.
- Increase the separation between the equipment and receiver.
- Connect the equipment into an outlet on a circuit different from that to which the receiver is connected.
- Consult the dealer or an experienced radio / TV technician for help.

DECLARATION OF CONFORMITY

The following information is not to be used as contact for support or sales. Please call our customer service number (listed on our website at www.oregonscientific.com), or on the warranty card (for this product) for all inquiries instead. We

Name: Oregon Scientific, Inc.
 Address: 10718 SW Manliassett Dr.
 Unit B-2 Tualatin, OR 97062 USA
 Telephone No.: 1-800-853-8883

declare that the product
 Product No.: EM221/ BAR228
 Product: Weather+ EM221 (Basic)/ BAR228 (Advanced)
 Name: BAR228 (Advanced)
 Manufacturer: IDT Technology Limited
 Address: Block C, 9/F, Kaiser Estate,
 Phase 1, 41 Man Yue St.,
 Hung Hom, Kowloon, Hong Kong

3. COME CONTROLLARLO



- Weather+ accoppiato (fino ad un massimo di 20 sensori) con numero di notifiche
- Foto della posizione del Weather+
- Impostazioni generali
- Impostazioni dispositivo
- Aggiornare i dati in tempo reale
- Informazioni riguardo alla stanza selezionata
- Notifiche e cronologia del Weather+
- Area di visualizzazione previsioni meteo e umidità (solo BAR228)
- Visualizzazione temperatura

PRECAUZIONI

- Non sottoporre il prodotto a forza eccessiva, polvere, temperatura o umidità.
- Non immergere l'unità in acqua. Se si versa del liquido sul prodotto, asciugarlo immediatamente con un panno morbido e privo di lanugine.
- Non pulire l'unità con materiali abrasivi, corrosivi o contenenti alcool, in quanto possono causare danni.
- Non manomettere i componenti interni dell'unità. Questo invalida la garanzia.
- Utilizzare solo batterie nuove. Non mischiare batterie vecchie e nuove.
- Le immagini del manuale possono differire dalla realtà.
- Al momento dello smaltimento del prodotto, conferirlo ai centri di raccolta specifici.
- Il posizionamento del prodotto su determinati tipi di legno può provocare danni alle finiture se i quali Oregon Scientific non sarà responsabile. Consultare le istruzioni fornite dal produttore del mobile per informazioni.
- Il contenuto di questo manuale non può essere riprodotto senza il permesso del produttore.
- Non smaltire le batterie raccolte come rifiuto non differenziato. E' necessario riciclarle/rifiuti separatamente per un trattamento speciale.
- Si prega di notare che alcune unità sono dotate di una striscia di sicurezza della batteria. Rimuovere la striscia dal componente batteria prima del primo utilizzo.


NOTE Le specifiche tecniche del prodotto e il contenuto del manuale per l'utente possono essere modificati senza preavviso. Si prega di visitare il sito <http://global.oregonscientific.com/customerSupport.php> per ottenere il manuale d'uso completo.

1. SCARICARE L'APP

Scaricare l'app dal vostro dispositivo smart. Questa app è disponibile sia sull'Apple App Store che sul Google Play Store. Cercare "Weather+" per trovare l'applicazione.

2. ACCOPPIAMENTO CON IL WEATHER+

Assicurarvi che il Bluetooth del vostro dispositivo smart sia acceso. Toccare l'icona dell'app per aprirla, vi porterà alla schermata Add Device (aggiungi dispositivo). Seguire le istruzioni passo dopo passo per completare la configurazione di accoppiamento.



Oregon Scientific Global Distribution Limited si riserva il diritto di interpretare e definire eventuali contenuti, termini e disposizioni contenuti in questo manuale per l'utente e di modificarli, a sua esclusiva discrezione, in qualsiasi momento e senza preavviso. Nella misura in cui risultassero incongruenze tra la versione in inglese e quelle in altre lingue, farà fede la versione in inglese.

DI CHIARAZIONE DI CONFORMITA' A/UE

Con la presente Oregon Scientific Weather+ (Model: EM221/BAR228) è conforme ai requisiti essenziali alle altre disposizioni pertinenti stabilite dalla direttiva 1999/5/CE. Una copia firmata e datata della Dichiarazione di Conformità è disponibile, su richiesta, tramite il servizio clienti della Oregon Scientific.



PAESI CONFORMI ALLA DIRETTIVA RTTE

Tutti i Paesi UE, Svizzera e Norvegia

INFORMAZIONE AGLI UTENTI

- Al sensi dell'art.26 del Decreto Legislativo 14 marzo 2014, n. 49 "Attuazione della Direttiva 2012/19/UE sui rifiuti di apparecchiature elettriche ed elettroniche (RAEE)" ed ai sensi dell'art.22 del Decreto Legislativo 168 del 20 novembre 2008 "Attuazione della direttiva 2006/66/CE concernente pile, accumulatori e relativi rifiuti".
- Il simbolo del cassettonio barrato riportato sull'apparecchiatura o sulla sua confezione indica che il prodotto alla fine della propria vita utile deve essere raccolto separatamente dagli altri rifiuti per permettere un adeguato trattamento e riciclo.
- Si ricorda che le pile/accumulatori devono essere rimosse

dall'apparecchiatura prima che questa sia conferita come rifiuto. Per rimuovere le pile/accumulatori fare riferimento alle specifiche indicazioni riportate nel manuale d'uso.

L'utente dovrà, pertanto, conferire gratuitamente l'apparecchiatura e la pila giunta a fine vita agli idonei centri comunali di raccolta differenziata dei rifiuti elettrici ed elettronici, oppure riconsegnarle al rivenditore secondo le seguenti modalità:

- sia pile portatili sia apparecchiature di piccole dimensioni, ovvero con almeno un lato esterno non superiore a 25 cm, è prevista la consegna gratuita senza obbligo di acquisto presso i negozi con una superficie di vendita delle apparecchiature elettriche ed elettroniche superiore ai 400 mq. Per negozi con dimensioni inferiori, tale modalità è facoltativa.
- per apparecchiature con dimensioni superiori a 25 cm, è previsto 1, ovvero la consegna al rivenditore potrà avvenire solo all'atto dell'acquisto di un nuovo prodotto equivalente, in ragione di uno a uno.

L'adeguata raccolta differenziata per l'avvio successivo dell'apparecchiatura e delle pile/accumulatori messi al riciclaggio, al trattamento e allo smaltimento ambientalmente compatibile contribuisce ad evitare possibili effetti negativi sul ambiente e sulla salute e favorisce il recupero e/o riciclo dei materiali di cui essi sono composti.

Lo smaltimento abusivo di apparecchiature, pile ed accumulatori da parte dell'utente comporta l'applicazione delle sanzioni di cui alla corrente normativa di legge.

- Capter Weather+ jumelé (jusqu'à 20 capteurs) avec indication du nombre de notifications
- Photo de l'emplacement du Weather+
- Réglages Généraux
- Réglages de l'appareil
- Mise à jour des données en temps réel
- Informations sur la pièce sélectionnée
- Notifications et historiques du capteur Weather+
- Zone d'affichage de l'humidité (uniquement pour BAR228) et des prévisions météorologiques
- Affichage de la température

PRECAUTIONS

- Né pas soumettre le produit à une force excessive, au choc, à la poussière, aux changements de température ou à l'humidité.
- Né pas immerger le produit dans l'eau. Si vous renversez du liquide sur l'appareil, séchez-le immédiatement avec un tissu doux.
- Né pas nettoyer l'appareil avec des matériaux corrosifs ou abrasifs.
- Né pas trafiquer les composants internes. Cela invalidera votre garantie.
- N'utilisez que des piles neuves. Né pas mélanger des piles neuves et usagées.
- Les images de ce manuel peuvent différer de l'aspect réel du produit.
- Lorsque vous désirez vous débarrasser de ce produit, assurez-vous qu'il soit collecté séparément par un traitement adapté.
- Le poser sur certaines surfaces en bois peut endommager la finition du meuble, et Oregon Scientific ne peut en être tenu responsable. Consultez les mises en garde du fabricant du meuble pour de plus amples informations.
- Le contenu du présent manuel ne peut être reproduit sans la permission du fabricant.
- Né pas jeter les piles usagées dans les containers municipaux non adaptés. Veuillez effectuer le tri de ces ordures pour un traitement adapté si nécessaire.
- Veuillez remarquer que certains appareils sont équipés d'une bande de sécurité. Retirez la bande du compartiment des piles avant la première utilisation.

REMARQUE Les caractéristiques techniques de ce produit et le contenu de ce manuel peuvent être soumis à modifications sans préavis. Veuillez visiter <http://global.oregonscientific.com/customerSupport.php> pour obtenir le manuel d'usage complet.

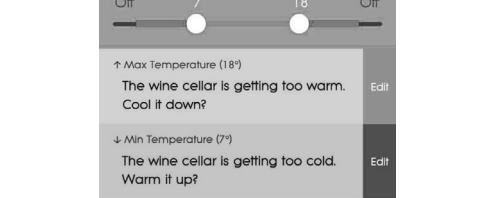
À PROPOS D'OREGON SCIENTIFIC

Pour plus d'informations sur les produits Oregon Scientific France, rendez-vous sur notre site www.oregonscientific.com. Egalement, contactez notre service client expert à <http://global.oregonscientific.com/customerSupport.php>.

Oregon Scientific Global Distribution Limited se réserve le droit d'interpréter tout contenu, termes et versions du présent manuel de l'utilisateur et de les amender à sa seule discrétion, n'importe quand et sans avis préalable. Dans la mesure où des incohérences sont constatées entre la version anglaise et les versions traduites en langues étrangères, la version anglaise prévaudra.

EU-DECLARATION OF CONFORMITY

Par la présente Oregon Scientific déclare que le Weather+ (Modèle: EM221/BAR228) est conforme aux exigences essentielles et aux autres dispositions pertinentes de la directive 1999/5/CE. Une copie signée et datée de la déclaration de conformité est disponible sur demande auprès de notre Service Client.



PAYS CONCERNES RTTE

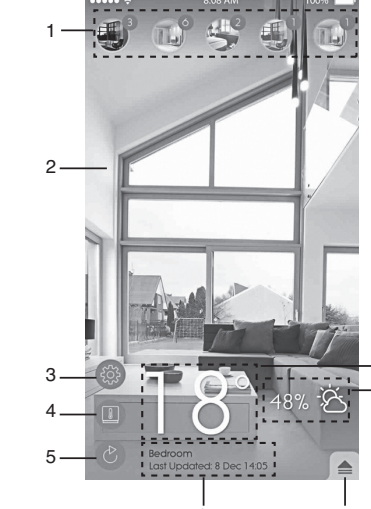
Tous les pays membres de l'UE, la Suisse et la Norvège

INFORMATIONS AUX USAGERS

- Le mode de jumelage du capteur Weather+ se désactive après 30 secondes.
- La technologie sans fil Bluetooth opère dans un rayon d'environ 30 mètres (98 ft), mais cela peut varier si y a un obstacle, tel qu'un mur épais, entre l'appareil mobile et le capteur Weather+.
- Les valeurs de réglage de la pièce de pièce sont données à titre de référence, et peuvent varier en fonction des conditions actuelles.
- Si vous désinstallez l'application/appareil à partir de l'application, ses données stockées à l'intérieur du dispositif intelligent seront également supprimées.

70g woodfree paper, open size: 70x66.7mm(+/-1mm), finish size: 70x66.7mm(+/-1mm), z-fold

3. INTERFACE



- Capter Weather+ jumelé (jusqu'à 20 capteurs) avec indication du nombre de notifications
- Photo de l'emplacement du Weather+
- Réglages Généraux
- Réglages de l'appareil
- Mise à jour des données en temps réel
- Informations sur la pièce sélectionnée
- Notifications et historiques du capteur Weather+
- Zone d'affichage de l'humidité (uniquement pour BAR228) et des prévisions météorologiques
- Affichage de la température

PRECAUTIONS

- Né pas soumettre le produit à une force excessive, au choc, à la poussière, aux changements de température ou à l'humidité.
- Né pas immerger le produit dans l'eau. Si vous renversez du liquide sur l'appareil, séchez-le immédiatement avec un tissu doux.
- Né pas nettoyer l'appareil avec des matériaux corrosifs ou abrasifs.
- Né pas trafiquer les composants internes. Cela invalidera votre garantie.
- N'utilisez que des piles neuves. Né pas mélanger des piles neuves et usagées.
- Les images de ce manuel peuvent différer de l'aspect réel du produit.
- Lorsque vous désirez vous débarrasser de ce produit, assurez-vous qu'il soit collecté séparément par un traitement adapté.
- Le poser sur certaines surfaces en bois peut endommager la finition du meuble, et Oregon Scientific ne peut en être tenu responsable. Consultez les mises en garde du fabricant du meuble pour de plus amples informations.
- Le contenu du présent manuel ne peut être reproduit sans la permission du fabricant.
- Né pas jeter les piles usagées dans les containers municipaux non adaptés. Veuillez effectuer le tri de ces ordures pour un traitement adapté si nécessaire.
- Veuillez remarquer que certains appareils sont équipés d'une bande de sécurité. Retirez la bande du compartiment des piles avant la première utilisation.

REMARQUE Les caractéristiques techniques de ce produit et le contenu de ce manuel peuvent être soumis à modifications sans préavis. Veuillez visiter <http://global.oregonscientific.com/customerSupport.php> pour obtenir le manuel d'usage complet.


À PROPOS D'OREGON SCIENTIFIC

Pour plus d'informations sur les produits Oregon Scientific France, rendez-vous sur notre site www.oregonscientific.com. Egalement, contactez notre service client expert à <http://global.oregonscientific.com/customerSupport.php>.

Oregon Scientific Global Distribution Limited se réserve le droit d'interpréter tout contenu, termes et versions du présent manuel de l'utilisateur et de les amender à sa seule discrétion, n'importe quand et sans avis préalable. Dans la mesure où des incohérences sont constatées entre la version anglaise et les versions traduites en langues étrangères, la version anglaise prévaudra.

EU-DECLARATION OF CONFORMITY

Par la présente Oregon Scientific déclare que le Weather+ (Modèle: EM221/BAR228) est conforme aux exigences essentielles et aux autres dispositions pertinentes de la directive 1999/5/CE. Une copie signée et datée de la déclaration de conformité est disponible sur demande auprès de notre Service Client.



PAYS CONCERNES RTTE

Tous les pays membres de l'UE, la Suisse et la Norvège

INFORMATIONS AUX USAGERS

- Le mode de jumelage du capteur Weather+ se désactive après 30 secondes.
- La technologie sans fil Bluetooth opère dans un rayon d'environ 30 mètres (98 ft), mais cela peut varier si y a un obstacle, tel qu'un mur épais, entre l'appareil mobile et le capteur Weather+.
- Les valeurs de réglage de la pièce de pièce sont données à titre de référence, et peuvent varier en fonction des conditions actuelles.
- Si vous désinstallez l'application/appareil à partir de l'application, ses données stockées à l'intérieur du dispositif intelligent seront également supprimées.

le rapporteur au révérend au moment de l'achat d'un nouvel appareil de type équivalent, en raison d'un contrôle us.

La collecte sélective adéquate pour le recyclage successive de l'appareil qui n'est plus utilisé au niveau, au traitement ou à l'élimination compatible au recyclage environnemental, contribue à éviter les effets négatifs possibles sur l'environnement et sur la santé et favorise le recyclage des matériaux dont l'appareil est composé.

L'élimination illégale du produit par l'utilisateur est passible de l'application de sanctions selon les lois en vigueur.



- Setzen Sie das Gerät keinen externen Gewalteinwirkung und keinen Stoßen aus, und halten Sie es von übermäßigem Sonnen, Hitze oder Feuchtigkeit fern.
- Tauchen Sie das Gerät niemals in Wasser. Falls Sie eine Flüssigkeit über das Gerät verschütten, trocknen Sie es sofort mit einem weichen, faserfreien Tuch.
- Reinigen Sie das Gerät keinesfalls mit scheuernden oder ätzenden Mitteln.
- Machen Sie sich nicht an den internen Komponenten des Geräts zu schaffen, da dies zu einem Verlust der Garantie führen kann.
- Verwenden Sie nur neue Batterien. Verwenden Sie keinesfalls neue und alte Batterien gemeinsam.
- Die in dieser Anleitung dargestellten Abbildungen können sich von Original unterscheiden.
- Entsorgen Sie das Produkt nicht im allgemeinen Hausmüll, sondern ausschließlich in den dafür vorgesehenen, kommunalen Sammelstellen, die Sie bei Ihrer Gemeinde erfragen können.
- Wenn dieses Produkt auf bestimmte Holzflächen gestellt wird, kann die Oberfläche beschädigt werden. Oregon Scientific ist nicht haftbar für solche Beschädigungen.
- Entsprechende Hinweise entnehmen Sie bitte der Pflegeanleitung Ihres Möbelherstellers.
- Der Inhalt dieser Anleitung darf ohne Genehmigung des Herstellers nicht vervielfältigt werden.
- Verbrauchte Batterien gehören nicht in den Hausmüll. Bitte geben Sie sie bei einer Sammelstelle für Altbatterien bzw. Sondermüll ab.
- Bitte beachten Sie, dass manche Geräte mit einem Batterienbrechungsstreifen ausgestattet sind. Vor dem ersten Gebrauch müssen Sie den Streifen aus dem Batteriefach ziehen.

INFORMAZIONE AGLI UTENTI
Al sensi dell'art.26 del Decreto Legislativo 14 marzo 2014, n. 49 "Attuazione della Direttiva 2012/19/UE sui rifiuti di apparecchiature elettriche ed elettroniche (RAEE)" ed ai sensi dell'art.22 del Decreto Legislativo 168 del 20 novembre 2008 "Attuazione della direttiva 2006/66/CE concernente pile, accumulatori e relativi rifiuti".

Il simbolo del cassettonio barrato riportato sull'apparecchiatura o sulla sua confezione indica che il prodotto alla fine della propria vita utile deve essere raccolto separatamente dagli altri rifiuti per permettere un adeguato trattamento e riciclo.

Si ricorda che le pile/accumulatori devono essere rimosse dall'apparecchiatura prima che questa sia conferita come rifiuto. Per rimuovere le pile/accumulatori fare riferimento alle specifiche indicazioni riportate nel manuale d'uso.

L'utente dovrà, pertanto, conferire gratuitamente l'apparecchiatura e la pila giunta a fine vita agli idonei centri comunali di raccolta differenziata dei rifiuti elettrici ed elettronici, oppure riconsegnarle al rivenditore secondo le seguenti modalità:

- sia pile portatili sia apparecchiature di piccole dimensioni, ovvero con almeno un lato esterno non superiore a 25 cm, è prevista la consegna gratuita senza obbligo di acquisto presso i negozi con una superficie di vendita delle apparecchiature elettriche ed elettroniche superiore ai 400 mq. Per negozi con dimensioni inferiori, tale modalità è facoltativa.
- per apparecchiature con dimensioni superiori a 25 cm, è previsto 1, ovvero la consegna al rivenditore potrà avvenire solo all'atto dell'acquisto di un nuovo prodotto equivalente, in ragione di uno a uno.

L'adeguata raccolta differenziata per l'avvio successivo dell'apparecchiatura e delle pile/accumulatori messi al riciclaggio, al trattamento e allo smaltimento ambientalmente compatibile contribuisce ad evitare possibili effetti negativi sul ambiente e sulla salute e favorisce il recupero e/o riciclo dei materiali di cui essi sono composti.

Lo smaltimento abusivo di apparecchiature, pile ed accumulatori da parte dell'utente comporta l'applicazione delle sanzioni di cui alla corrente normativa di legge.

- Capter Weather+ jumelé (jusqu'à 20 capteurs) avec indication du nombre de notifications
- Photo de l'emplacement du Weather+
- Réglages Généraux
- Réglages de l'appareil
- Mise à jour des données en temps réel
- Informations sur la pièce sélectionnée
- Notifications et historiques du capteur Weather+
- Zone d'affichage de l'humidité (uniquement pour BAR228) et des prévisions météorologiques
- Affichage de la température

PRECAUTIONS
Né pas soumettre le produit à une force excessive, au choc, à la poussière, aux changements de température ou à l'humidité.

REMARQUE
Les caractéristiques techniques de ce produit et le contenu de ce manuel peuvent être soumis à modifications sans préavis. Veuillez visiter <http://global.oregonscientific.com/customerSupport.php> pour obtenir le manuel d'usage complet.

À PROPOS D'OREGON SCIENTIFIC
Pour plus d'informations sur les produits Oregon Scientific France, rendez-vous sur notre site www.oregonscientific.com. Egalement, contactez notre service client expert à <http://global.oregonscientific.com/customerSupport.php>.

Oregon Scientific Global Distribution Limited se réserve le droit d'interpréter tout contenu, termes et versions du présent manuel de l'utilisateur et de les amender à sa seule discrétion, n'importe quand et sans avis préalable. Dans la mesure où des incohérences sont constatées entre la version anglaise et les versions traduites en langues étrangères, la version anglaise prévaudra.

- Gekoppelte Weather+ (bis zu 20 Sensoren) mit Stationsnummern und Hinweisorten
- Foto des Weather+ Aufstellungsortes
- Allgemeine Einstellungen
- Gerät Einstellungen
- Aktualisieren der Live-Daten
- Informationen für das ausgewählte Zimmer
- Reinigen Sie das Gerät keinesfalls mit scheuernden oder ätzenden Mitteln.
- Lufftechthigkeit (nur BAR228) und Anzeige für die Wettervorhersage
- Temperaturanzeige

VORSICHTSMASSNAHMEN
Setzen Sie das Gerät keinen externen Gewalteinwirkung und keinen Stoßen aus, und halten Sie es von übermäßigem Sonnen, Hitze oder Feuchtigkeit fern.

Die in dieser Anleitung dargestellten Abbildungen können sich von Original unterscheiden. Entsorgen Sie das Produkt nicht im allgemeinen Hausmüll, sondern ausschließlich in den dafür vorgesehenen, kommunalen Sammelstellen, die Sie bei Ihrer Gemeinde erfragen



Weather*

Sensor meteorológico ligado por BLE EM221 (Básico)/BAR228 (Avançado) Guia de Iniciação Rápida

INTRODUÇÃO

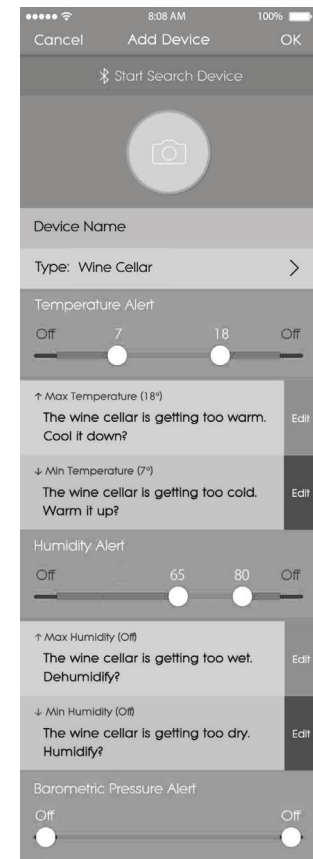
Este Guia de Iniciação Rápida contém as instruções para o conjunto básico, para além do manual de utilizador. Para consultar as instruções completas de operação, por favor visite http://global.oregonscientific.com/customerSupport.php para o manual de utilizador completo.

1. DESCARREGUE A APP

Descarregue a app para o seu dispositivo inteligente. Esta app está disponível na Apple App Store e na Google Play Store. Procure por "Weather" para encontrar a app.

2. EMPARELHAR COM O WEATHER*

Assure-se de que o Bluetooth do seu dispositivo inteligente está ligado. Toque no ícone da app para iniciar, será transportado para o ecrã Add Device (Adicionar Dispositivo). Siga as instruções detalhadas para concluir a configuração de emparelhamento.



NOTA

- O modo de emparelhamento do Weather* desliga-se após 30 segundos.
• A tecnologia sem fios Bluetooth funciona até uma distância de 30 metros (98 pés) e varia com a existência de obstáculos físicos, tais como uma parede grossa entre o seu dispositivo inteligente e o Weather*.
• Os valores predefinidos para o tipo de sala são somente para referência, as condições reais de cada vão.

3. CONFIRA



- 1. Emparelhamento do Weather* (até 20 sensores), com número de notificações
2. Fotografia da localização do Weather*
3. Configurações gerais
4. Configurações do dispositivo
5. Atualizar a informação real
6. Informação da sala selecionada
7. Notificações e revisão do histórico para o Weather*. selecionado.
8. Exibição da previsão meteorológica e da humidade (apenas BAR228)
9. Exibição da temperatura

PRECAUÇÃO

- Não submeta a unidade a forças excessivas, impactos, poeiras, oscilações de temperatura ou humidade.
• Não mergulhe a unidade na água. Se respingar líquido nela, seque-a imediatamente com um pano macio e que não solte fiapos.
• Não limpe a unidade com material abrasivo ou corrosivo.
• Não altere os componentes internos da unidade. Isso invalidará a sua garantia.
• Utilize apenas pilhas novas. Não misture pilhas novas e usadas. Retire as pilhas caso pretenda guardar o produto.
• As imagens mostradas neste manual podem diferir da imagem real.
• Os materiais utilizados nos produtos Oregon podem ser reutilizados e reciclados após o fim de sua vida útil. Encaminhe os produtos a serem descartados aos locais de coleta apropriados, atendendo para as legislações locais. Ser reutilizados e reciclados após o fim de sua vida útil. Encaminhe em danos ao seu acabamento, pelos quais a Oregon Scientific não se responsabilizará. Consulte as instruções de cuidados do fabricante do móvel para obter informações.
• O conteúdo deste manual não pode ser reproduzido sem a permissão do fabricante.
• Não descarte baterias usadas em locais não apropriados. É necessária a coleta do lixo em questão de maneira adequada para tratamento especial.
• Observe que alguns modelos estão equipados com uma tira de segurança da bateria. Remova a tira do compartimento de bateria antes do primeiro uso.

NOTA As especificações técnicas deste produto e o conteúdo do manual do usuário estão sujeitos a alterações sem aviso prévio. Para descarregar uma versão eletrônica do manual de utilizador, por favor visite http://global.oregonscientific.com/customerSupport.php

NOTA Recursos e acessórios não estão disponíveis para todos os países. Para obter mais informações, entre em contato com o seu distribuidor local.

SOBRE A OREGON SCIENTIFIC

Visite o nosso website www.oregonscientific.com.br para saber mais sobre os produtos da Oregon Scientific. Para colocar qualquer tipo de questão, contacte o nosso Serviço de Apoio ao Cliente através do endereço sac@oregonscientific.com.br. Para maiores informações, contatar o SAC - Serviço de Atendimento a Cliente - (11) 3523-1934 ou email: sac@oregonscientific.com.br. A Oregon Scientific Global Distribution Limited reserva o direito de interpretar e definir qualquer conteúdo, termos e disposições neste manual do usuário, e de o modificar a seu exclusivo critério, em qualquer altura e sem aviso prévio. No caso de existir alguma inconsistência entre a versão em inglês e as outras versões noutras línguas, a versão em inglês prevalecerá.

CE - DECLARAÇÃO DE CONFORMIDADE OREGON

Oregon Scientific declara que este(a) Weather* (Modelo: EM221/BAR228) está conforme com os requisitos essenciais e outras provisões da Diretriz 1999/5/CE. Uma cópia assinada e datada da Declaração de Conformidade está disponível para requisições através do nosso SAC.



INFORMAÇÕES AOS UTENTES

Nos termos das Directivas Europeias 2011/65/EU e 2012/19/EU, relativas à redução do uso de substâncias perigosas nos aparelhos eléctricos e electrónicos, além da eliminação de resíduos sólidos.

O símbolo no contentor traçado indicado no aparelho significa que o produto ao fim de sua vida útil, deverá ser eliminado separadamente de outros resíduos sólidos. O símbolo deverá, portanto, entregar o aparelho após o término de sua vida útil, aos centros encarregados pela coleta diferenciada de resíduos electrónicos e electrónicos, ou mesmo, entregá-lo de volta ao revendedor no momento da compra de um novo aparelho de tipo equivalente, na proporção de um para um. A coleta diferenciada adequada para a eliminação sucessiva do aparelho fora de uso a ser reciclado, para o tratamento do lixo em modo compatível com o ambiente, contribui a evitar possíveis efeitos negativos ao meio ambiente e à saúde e facilita a reciclagem dos materiais dos quais o aparelho é constituído.

A eliminação do produto sem respeitar as normas por parte do utente implica na aplicação das sanções de acordo com as leis vigentes.



Weather*

BLE-aangesloten weersensor EM221 (Basic)/BAR228 (Geavanceerd) Snelstartgids

INLEIDING

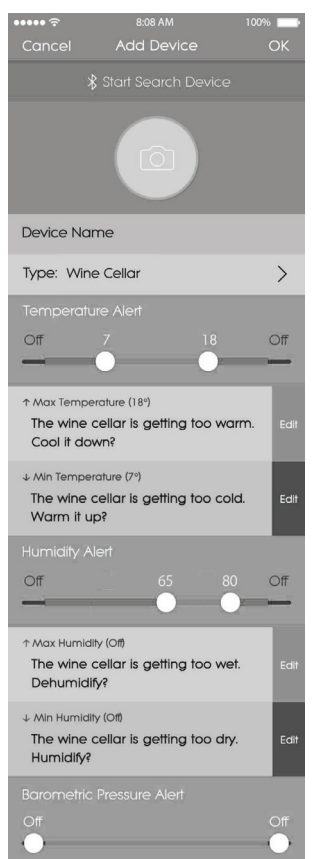
Deze Snelstartgids bevat de instructies voor de normale opstelling en de gebruikershandleiding. Ga voor de complete aanwijzingen voor gebruik naar http://global.oregonscientific.com/customerSupport.php voor de volledige Gebruikershandleiding.

1. DOWNLOAD DE APP

Download de app voor uw slimme apparaat. Deze app is beschikbaar voor zowel de Apple App Store en de Google Play Store. Zoek "Weather" om de app te vinden.

2. KOPPELING MET DE WEATHER*

Zorg ervoor dat Bluetooth op uw slimme apparaat is ingeschakeld. Tik op het app-pictogram om deze te openen. U gaat vervolgens naar het Apparaat toevoegen scherm. Volg de stapsgewijze instructies om de koppeling te voltooien.



NOTA

- De koppelingsmodus van de Weather* gaat na 30 seconden uit.
• Bluetooth-technologie functioneert binnen een bereik van 30 meter afhankelijk van fysieke obstakels zoals een dikke muur tussen uw slimme apparaat en Weather*.
• De vooraf ingestelde waarden zijn alleen ter referentie. De werkelijke voorwaarden kunnen verschillende zijn.
• Als je de applicatie te verwijderen/apparaat via van de applicatie, zal de gegevens die zijn opgeslagen in het slimme apparaat ook worden verwijderd.

3. PROBEER HEM



- 1. Gekoppelde Weather* (maximaal 20 sensoren) met het aantal meldingen
2. Foto van de Weather* locatie
3. Algemene instellingen
4. Apparaat instellingen
5. Update de live data
6. Informatie over geselecteerde kamer
7. Meldingen en overzicht van activiteit van geselecteerde Weather*.
8. Display voor vochtigheid (alleen de BAR228) en weersvoorspelling
9. Temperatuurvisning

WAARSCHUWINGEN

- Stel het apparaat niet bloot aan extreme klappen, schokken, stof, temperatuur of vochtigheid.
• Dompel het product nooit onder in water. Als u water over het apparaat morst, droog het dan onmiddellijk af met een zachte stoffenve doek.
• Reinig het apparaat niet met krassende of bijtende materialen.
• Laat de interne componenten met rust. Anders kan dit de garantie beïnvloeden.
• Gebruik alleen nieuwe batterijen. Gebruik nooit oude en nieuwe batterijen door elkaar.
• De in deze handleiding weergegeven plaatjes kunnen afwijken van de werkelijkheid.
• Wanneer u dit product weg doet, zorg dan dat het opgehaald wordt door de daarvoor bestemde afvaldienst.
• Dit product kan eventueel schade veroorzaken aan de lakoppervlakte van uw auto. Oregon Scientific is hiervoor niet aansprakelijk. Lees de instructies van de fabrikant van het meubel voor meer informatie.
• De inhoud van deze handleiding mag niet worden vermenigvuldigd zonder toestemming van de fabrikant.
• Gooi lege batterijen niet bij het huisvuil. Dergelijk afval moet gescheiden verwerkt worden.
• Let op, sommige apparaten zijn voorzien van een batterijstrip. Verwijder deze strik uit het batterijvak alvorens het apparaat te gebruiken.

NOTA De technische specificaties van dit product en de inhoud van de handleiding zijn onderhevig aan veranderingen en veranderingen zonder voorafgaande waarschuwing aan veranderingen in de fabrikant van de elektronische versie van deze handleiding downloaden op http://global.oregonscientific.com/customerSupport.php

NOTA Niet alle functies en accessoires zijn beschikbaar in alle landen. Neem contact op met uw plaatselijke verkooppunt voor meer informatie.

OVER OREGON SCIENTIFIC

Bezoek onze website www.oregonscientific.com voor meer informatie over de producten van Oregon Scientific. Mocht u vragen hebben, neem dan contact op met onze klantenservice op http://global.oregonscientific.com/customerSupport.php.

Oregon Scientific Global Distribution Limited behoudt zich het recht voor enige inhoud, te interpreteren en deze te allen tijde naar eigen inzicht en zonder voorafgaande kennisgeving te wijzigen. Met dien verzonde dat, indien er enige inconsistentie bestaat tussen de Engelstalige versie en een versie in enige andere taal, de Engelse versie bindend is.

EU VERKLARING OREGON SCIENTIFIC

Bij deze verklaart Oregon Scientific dat deze Weather* (Model: EM221/BAR228) voldoet aan de essentiële eisen en aan de overige relevante bepalingen van Richtlijn 1999/5/EC. Een kopie van de getekende en gedateerde Conformiteits verklaring is op verzoek beschikbaar via onze Oregon Scientific klanten service.



INFORMATIE VOOR DE RICHTLIJNEN 2011/65/EU en 2012/19/EU met betrekking tot de beperking van het gebruik van bepaalde gevaarlijke stoffen in elektrische en elektronische apparatuur en de afhandeling van deze apparatuur.

Het symbool van de doorstreepte vuilnisbak aangebracht op de apparatuur geeft aan dat het product op het einde van zijn levensduur afzonderlijk van het ander afval afgedankt moet worden.

De gebruiker dient de apparatuur op het einde van zijn levensduur te doen te vertrouwen aan een geschikt centrum voor de gscheden verwerking en elektronisch en elektrotechnisch afval, of aan de verkoper te bezorgen bij de aankoop van een nieuwe apparatuur van gelijkwaardig type, in de verhouding één tot één.

De correcte gescheiden omhaling voor de latere recycling, verwerking en milieuvriendelijke meting van de apparatuur draagt bij tot het voorkomen van mogelijke negatieve invloeden op het milieu en de gezondheid en bevordert de recycling van de materialen waarvan de apparatuur samengesteld is.

De abusievelijk afhandeling van het product vanwege de gebruiker geeft aantleding tot de toepassing van administratieve boetes volgens de wetgeving.



Weather*

BLE-ansluten vädersensor EM221 (Basic) / BAR228 (Snabbstartsguide)

INLEDNING

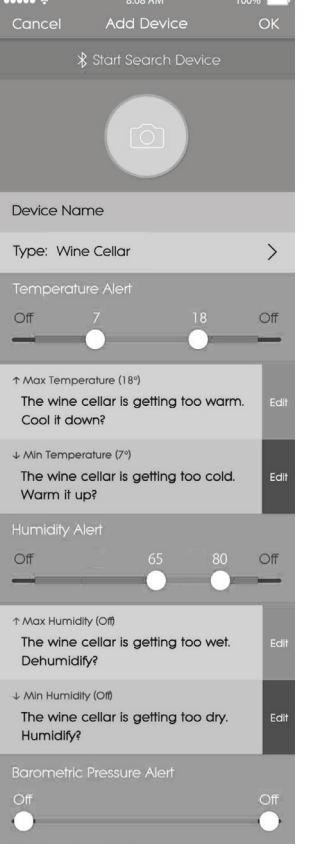
Den här snabbstartsguiden ger instruktioner för den grundläggande installationen utöver användarmanualen. För de fullständiga bruksanvisningarna, var god besök http://global.oregonscientific.com/customerSupport.php för den fullständiga användarmanualen.

1. LADDA NED APPEN

Se till att Bluetooth är på i smarta enhet. Appen är tillgänglig både i Apple App Store och Google Play Store. Sök efter "Weather" för att hitta appen.

2. IHOPPARNING MED WEATHER*

Se till att din smarta enhet är i tillgängligt läge. Tryck på appens ikon för att öppna den och den tar dig då till skärmen Add Device. Följ step-för-step-instruktionerna för att slutföra ihoppningsinstallationen.



NOTERA

- Ihoppningsläget för Weather* stänger av efter 30 sekunder.
• Den trådlösa Bluetooth-tekniken fungerar inom 30 meters (98 ft) avstånd och varierar om det finns fysiska hinder, såsom en tjock vägg mellan din smarta enhet och Weather*.
• De förinställda värdena för rumstyp är endast för referens, de verkliga förhållandena kan variera.
• Om du avinställer applikationen/enhet från applikationen kommer dess data lagras i smarta enheten också tas bort.

3. KOLLA IN DEN



- 1. Ihopparad Weather* (upp till 20 sensorer) med antal aviseringar
2. Foto av platsen för Weather*
3. Allmänna inställningar
4. Inställningar för Enhet
5. Uppdatera livedatan
6. Information för valt rum
7. Granskning av aviseringar och historik för den valda Weather*.
8. Luftfuktighet (endast BAR228) och visningsområde för väderprognos
9. Temperaturvisning

FÖRSIKTIGHETSÅTGÄRDER

- Utsett inte apparaten för kraftigt våld, stötar, damm, extrema temperaturer eller fukt.
• Utsett inte produkten för vatten. Om du spillar vätska över den, torka omedelbart med en mjuk, luddfri trasa.
• Rengör inte apparaten med frätande eller slirande material.
• Mixtra inte med enhetens interna komponenter då detta kan påverka garantin.
• Använd enbart nya batterier. Blanda inte nya och gamla batterier.
• Av trycktekniska skäl, kan displaybilderna i denna manual skilja sig från dem i verkligheten.
• Förbrukad produkt måste sorteras som specialfall på avsedd miljöstation och får inte slängas som vanligt restavfall.
• Om denna produkt placeras på ytor med speciell finish såsom lackat trä etc. kan denna yta skadas. Ta kontakt med din möbeltillverkare för att få mer information om huruvida det gäller bra att placera föremål på ytan. Oregon Scientific kan inte hållas ansvariga för skador på tråtor som uppkommit på grund av kontakt med denna produkt.
• Innehåll i denna manual får ej kopieras utan tillverkarens medgivande.
• Kassa inte gamla batterier som osorterade separat. Insamling av kasserade batterier måste ske separat.
• Notera att vissa enheter är utrustade med en batterisäkerhetsstripp. Ta bort denna stripp från batteriummet innan produkten används första gången.
• Innehåll i användarmanualen kan komma att ändras utan vidare upplysning. För att ladda ner en elektronisk version av manualen, vänligen besök http://global.oregonscientific.com/customerSupport.php.
• Egenskaper och tillbehör kan skilja mellan olika länder. För mer information, kontakta ditt lokala inköpsställe.

OM OREGON SCIENTIFIC

Besök vår webbsaj www.oregonscientific.se för att ta reda på mer om Oregon Scientifics produkter.

Om du har några frågor är du välkommen att kontakta vår Kundtjänst på http://global.oregonscientific.com/customerSupport.php.

Oregon Scientific Global Distribution Limited reserverar sig rätten att redigera och uttöka innehåll, terminologi och forskrifter i denna manual samt att göra tillägg när som helst utan föregående meddelande. Om skillnader finns mellan den engelska versionen och andra språkversioner, gäller den engelska.

EU - FÖRSÄKRAN OM ÖVERENSSTÄMMELSE

Härmed intygar Oregon Scientific att Weather* (modell: EM221 / BAR228) står i överensstämmelse med de väsentliga egenskapskrav och övriga relevanta bestämmelser som framgår av direktiv 1999/5/EG. En signerad kopia av "DECLARATION OF CONFORMITY" kan erhållas vid hänvärdelse till OREGON SCIENTIFIC servicecenter.



LÄNDER SOM OMFATTAS AV RTTE-DIREKTIVET

Alla länder inom EU, Schweiz (CH) och Norge (N)

INFORMATION TILL ALLA ANVÄNDARE

I enlighet med de 2011/65/EU och 2012/19/EU, som hänsftar till användning av farliga substanser i elektronisk och elektrisk apparatur liksom avyttring av avfall.

Symbolen med den överkryssade mottanen som finns på apparaten, anger att produkten måste samlas upp och avyttras separat i förhållande till annat avfall när den fullgjort sin livstid.

Användaren måste därför överlämna den utslitna apparaturen till lämpliga uppsamlingsställen för sorterat elektronisk och elektroteknisk avfall eller lämna tillbaka den till återförsäljaren på samma gång som han/hon köper en ny likvärdig apparat, enligt principen en gammal produkt i utbyte mot en ny. Lämplig sortering av den nedskrotade apparaturens olika delar för därpå följande återvinning, behandling och miljövänlig sanering bidrar till att undvika förorening av miljön och negativa effekter på hälsan, liksom att det gynnar återanvändning av de material som apparaturen är gjord av.

Om användaren nedskrotar produkten felaktigt medför det att sanktioner enligt gällande lagstiftning kommer att tillämpas.

必須使用新電池。請勿混合使用新舊電池。

- 必須使用新電池。請勿混合使用新舊電池。
• 本指南所示圖像也許與實物不同。
• 棄置本產品時，確認已個別將之回收。
• 把產品放在某些木材表面可能會損壞其塗層。我們對此等損壞概不負責。請諮詢傢具製造商，了解保養傢具的資訊。
• 未經製造商許可，不可複製手冊中的任何內容。棄置電池時，不得視之為不必分類的都市廢棄物。必須以特別方式，另行處理此等廢棄物。
• 請注意，部份機體配備電池安全繫帶。首次使用前，請將之從電池格中拆下。

快速入門指南

簡介 此快速入門指南提供了用戶手冊中的一些基本設定說明。如需了解完整的操作指南，請訪問http://global.oregonscientific.com/customerSupport.php 以查閱完整的用戶手冊。

1. 下載應用程式

請使用你的智能裝置來下載應用程式。此應用程式均可於 Apple App Store 及 Google Play 商店中下載。請搜尋「Weather」以尋找應用程式。

2. 與 WEATHER* 配對

請確保你的智能裝置已開啟藍牙功能。輕按應用程式圖示來開啟程式。你便會看見 Add Device (新增裝置) 畫面。請一步一步依照指示來完成配對設定。



NOTA

- Weather* 的配對模式會在 30 秒後關閉。
• 藍牙無線技術的操作範圍是 30 米 (98 尺) 內，如在智能裝置和 Weather* 之間有實物阻隔，例如厚實的牆壁，操作範圍則會有所影響。
• 房間類型預估值只供參考，實際情況可能會有所不同。
• 如果你卸載此應用程式/應用程式中的裝置，其存儲在智能裝置內的數據也將被刪除。

3. 資訊一目了然



- 1. 配對中的 Weather* (最多為 20 個感應器) 數量通知
2. Weather* 位置的相片
3. 一般設定
4. 裝置設定
5. 更新即時資訊
6. 選取中的 Weather* 通知和記錄回顧
7. 選取中的 Weather* 通知和記錄回顧
8. 濕度 (只在 BAR228 上提供) 及天氣預報顯示區域
9. 溫度顯示

注意事項
• 不得對機體猛力施壓、撞擊、或放在溫差大或過於潮濕的地方。
• 請勿將機體浸水若不慎將機體沾水，立即使用柔軟、不含磨屑之擦拭。
• 不要干擾機體的內部零件。此舉將使保證失效。

不得使機體或腐蝕性物質清潔機體。

- 不得使機體或腐蝕性物質清潔機體。
• 不要干預機體內部零件，以免保潔失效。
• 必須使用新電池。請勿混合使用新舊電池。
• 本手冊所示圖像可能與實物有所不同。
• 棄置本產品時，確保妥當回收以備後置。
• 把產品放在某些木材表面可能會損壞其塗層。對此類損壞我們恕不負責。請諮詢傢具製造商，了解有關傢具保養的詳細信息。
• 未經製造商許可，不可複製手冊中的任何內容。棄置電池時，不得將其視為不可分類廢棄物，而必須以特別方式另行處理。
• 請注意，部份機體配備電池安全繫帶。首次使用前，請將其從電池格中拆下。

快速入門指南

簡介 此快速入門指南提供了用戶手冊中的一些基本設定說明。如需了解完整的操作指南，請訪問http://global.oregonscientific.com/customerSupport.php 以查閱完整的用戶手冊。

1. 下載應用程式

請使用你的智能裝置來下載應用程式。此應用程式均可於 Apple App Store 及 Google Play 商店中下載。請搜尋「Weather」以尋找應用程式。

2. 與 WEATHER* 配對

請確保你的智能裝置已開啟藍牙功能。輕按應用程式圖示來開啟程式。你便會看見 Add Device (新增裝置) 畫面。請一步一步依照指示來完成配對設定。

關於歐西亞

瀏覽我們的網站 www.oregonscientific.com.cn 了解更多關於歐西亞的產品。如有任何疑問，請聯絡我們的客戶服務 http://global.oregonscientific.com/customerSupport.php。

Oregon Scientific Global Distribution Limited 保留權利，隨時行使獨立裁決權，於未事先通知情況下詮釋和解釋本用戶手冊之任何內容、條款與條件並修改之。若英語版本與任何其他語言版本有任何不一致處，將以英語版本為準。



歐西亞 Oregon Scientific Inc. Tualatin, Oregon USA 歐西亞中國經銷商 奧利電子 (深圳) 有限公司 製造地: 中國深圳宝安区西鄉工業村



NOTA

- Weather* 的配對模式會在 30 秒後關閉。
• 藍牙無線技術的操作範圍是 30 米 (98 尺) 內，如在智能裝置和 Weather* 之間有實物阻隔，例如厚實的牆壁，操作範圍則會有所影響。
• 房間類型預估值只供參考，實際情況可能會有所不同。
• 如果你卸載此應用程式/應用程式中的裝置，其存儲在智能裝置內的數據也將被刪除。

3. 信息一目了然



- 1. 配對中的 Weather* (最多為 20 個感應器) 數量通知
2. Weather* 位置的相片
3. 一般設置
4. 裝置設置
5. 更新即時數據
6. 已選取房間的信息
7. 選取中的 Weather* 通知和記錄回顧
8. 濕度 (只在 BAR228 上提供) 及天氣預報顯示區域
9. 溫度顯示

注意事項
• 不得對機體猛力施壓、撞擊、或放在溫差過大或過於潮濕的地方。
• 請勿將機體浸水。若機體不慎沾水，請立即使用柔軟抹布擦淨。