BRUIN_Preschool(B3)

Toys"R"US	File Name: US_S17_B3 AD11034_FIN_IM Mfr#: AD11034 Skn#:
Studio: Artech	Vendor: Kidztech Toys
Product Description:	R/C Flip Vehicle
Flat Art Size: 18" W x 41"H	Coating: PP/Gloss UV PKG color C M Y K
Packaging Dimension: Width: 210mm Height: 297mm (if box)Depth:	Insert color Dieline
Raster Effect: 300 PPI	Date: 2016-11-30
(PDP) Primary Display Panel Size: Warning Size/Legal Panel:	

*REMINDER: Open space above UPC on packaging (and end of sewn-in-label if applicable) is the DATE CODE STAMP area. Please refer to TRUGPSQC Manual for date code requirements detail.

SIZE: 210mm(W) x 297mm(H)
1C

FRONT

Instruction Manual

R/C Flip Car

3+

AD11034

EN

Battery Installation (Fig.1 to Fig.2)

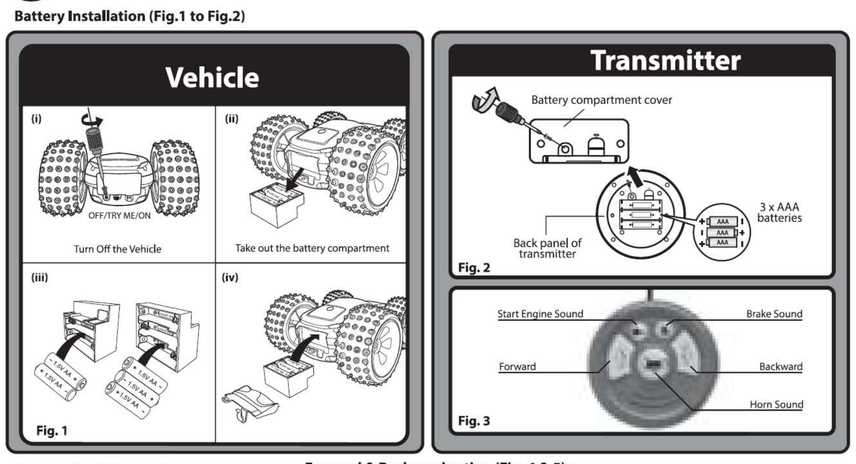

How to play (Fig.3 to Fig.7)

1) Switch ON the Vehicle.
2) Forward, backward and flipping action.
3) Operate the vehicle on a smooth surface to have the optimum performance
4) Remember to switch OFF the power of the vehicle after playing
5) The optimum control range is up to 10m outdoor

Battery Precaution

1) Alkaline batteries are highly recommended
2) Only batteries of the same or equivalent type are to be used.
3) Do not mix alkaline, standard or rechargeable batteries.
4) Do not mix old and new batteries or different types of batteries.
5) Non-rechargeable batteries are not to be charged.
6) If rechargeable batteries are used, they are only to be charged under adult supervision.
7) Rechargeable batteries are to be removed from the product before they are charged.
8) Insert batteries with correct polarity and always follow the battery manufacturer's instructions.
9) Remove all batteries from the Vehicle and Transmitter when not in use.
10) Exhausted batteries are to be removed from the product.
11) The supply terminals are not to be short-circuited.
12) Dispose of batteries properly. Do not dispose of batteries in fire - it may cause them to explode or leak, causing injury or damage.
13) Battery installation and removal must only be done by an adult.
14) Batteries included are for demonstration purposes only. They should be replaced upon purchase for optimal performance.

Forward & Backward action (Fig. 4 & 5):

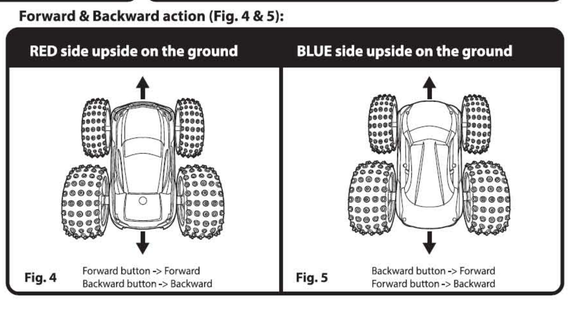

Flipping action (Fig. 6 & 7):

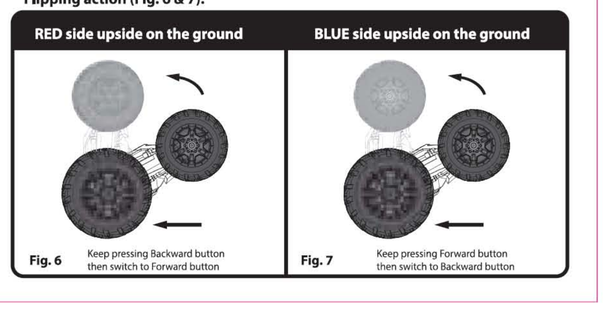

BACK

Performance Tips

1) Drive vehicle on a clean, smooth surface.
2) Do not drive on grass, dirt, sand, dust, carpet or in water
3) Do not drive in windy or rainy weather.
4) Avoid direct impact with obstacles.
5) Switch OFF the power when not in use to prevent damage to Vehicle due to battery leakage.
6) Remove all batteries from the Vehicle and Transmitter when not in use for long period.
7) Keep fingers, hair and loose clothing away from wheels.
8) The operating range can be affected by these factors:
   a) Low voltage of batteries in Transmitter or Vehicle
   b) Interference from other items that emit radio frequency signals
9) Outdoor use is recommended for optimum control range.
10) Clean the battery compartment to make sure it is free from dust to prevent poor battery contact.

Cautions

1) Do not attempt to disassemble the Vehicle or Transmitter.
2) Avoid other remote control devices close by that might be transmitting on the same frequency. Doing so could make the Vehicle lose control.
3) Discard packaging and remove all accessories before giving the Vehicle and Transmitter to child.

FCC Label Compliance Statement

This device complies with Part 15 of the FCC rules. Operation is subject to the following two conditions:
1. This device may not cause harmful interference, and
2. This device must accept any interference received, including interference that may cause undesired operation. Note: This equipment has been tested and found to comply with the limits for a Class B digital device, pursuant to Part 15 of the FCC Rules, These limits are designed to provide reasonable protection against harmful interference in a residential installation. This equipment generates, uses and can radiate radio frequency energy and, if not installed and used in accordance with the instructions may cause harmful interference to radio communications.
   However, there is no guarantee that interference will not occur in a particular installation. If this equipment does cause harmful interference to radio or television reception, which can be determined by turning the equipment off and on, the user is encouraged to try to correct the interference by one or more of the following measures:
   - Reorient or relocate the receiving antenna
   - Increase the separation between the equipment and receiver
   - Connect the equipment into an outlet on a circuit different from that to which the receiver is connected
   - Consult the dealer or an experienced radio/TV technician for help

Warning: Changes or modifications to this unit not expressly approved by the party responsible for compliance could void the user's authority to operate the equipment.

RSS-310 Compliance Statement

This device complies with Industry Canada License-exempt RSS-310. Operation is subject to the following two conditions: (1) this device may not cause interference, and (2) this device must accept any interference, interference that may cause undesired operation of the device.

Declaration of Conformity

The product is in conformity with the requirement of EU Directive 1999/5/EC.

Environmental Notes

The whole product also does not belong to household waste at the end of the product life.
You can return it at collection points for the recycling of electronic instruments.
The symbol on the item, instruction manual, hangtag or packing is showing this clearly.
Materials should be recycled according to their respective markings.
Recycling of old devices or other re-use of materials contained therein represents an important contribution to environmental protection.
Please ask at your local community for the correct collection point.

Disposal of Batteries

Batteries should not be disposed of with household waste. As the consumer, you are legally obliged to return batteries containing harmful substances and all other used batteries.
You can hand in your old batteries at public collection points in your area or wherever batteries are sold. You will find these chemical abbreviations along with a crossed-out refuse bin on batteries containing harmful substances:
Pb=Battery contains lead
Cd=Battery contains cadmium
Hg=Battery contains mercury

The packaging and instruction manual contain important information.
Please keep them for future reference.
Warning! Choking Hazard. Not suitable for children under the age of 3 years due to small parts.
Warning! The Vehicle's antenna is not to be inserted into socket outlets.
We reserve the right to improve/amend specifications and colors without notice.

5 x AA For Vehicle (Included) | **3 x AAA** For Transmitter (Not Included)

Toys"R"US

Part of the "R"US Family of Brands.
Fait partie de la famille des marques "R"US.
Forma parte de la marca de familia "R"US.

BRUIN IS A MARK OF (EST UNE MARQUE DE/ ES UNA MARCA DE) GEOFFREY, LLC, A SUBSIDIARY OF (UNE FILIALE DE/UNA SUBSIDIARIA DE) TOYS"R"US, INC.
© 2017 GEOFFREY, LLC
MADE IN CHINA (FABRIQUÉ EN CHINE/FABRICADO EN CHINA)
DISTRIBUTED IN THE UNITED STATES BY (DISTRIBUÉ AUX ÉTATS-UNIS PAR/DISTRIBUIDO EN LOS ESTADOS UNIDOS POR) TOYS"R"US, INC., WAYNE, NJ 07470
IMPORTED BY (IMPORTÉ PAR/IMPORTADO POR) TOYS"R"US (CANADA) LTD. (LTÉE), 2777 LANGSTAFF ROAD, CONCORD, ON L4K 4M5
DISTRIBUTED IN AUSTRALIA BY (DISTRIBUÉ EN AUSTRALIE PAR/ DISTRIBUIDO EN AUSTRALIA POR) TOYS"R"US (AUSTRALIA (AUSTRALIE))
PTY LTD.(LTÉE), REGENTS PARK NSW 2143
www.toysrus.com www.toysrus.ca

x3 Not included Non incluses No incluidas | x5 Included Incluses Incluidas

Contents and colors may vary.
Le contenu et les couleurs peuvent varier.
El contenido y los colores pueden variar.

CONFORMS TO THE SAFETY REQUIREMENTS OF ASTM F963.
CONFORME AUX NORMES DE SÉCURITÉ ASTM F963.
CUMPLE CON LA NORMATIVA DE SEGURIDAD ASTM F963.

Do not mix old and new batteries.
Do not mix alkaline, standard (carbon-zinc), or rechargeable batteries.
Ne pas utiliser des piles usagées avec des piles neuves en même temps.
Ne pas utiliser des piles alcalines, standard (au carbone-zinc) ou rechargeables en même temps.
No mezcle pilas nuevas con pilas usadas.
No mezcle pilas alcalinas, estándar (carbono-zinc) ni recargables.

CAUTION: Remove all tags, twist-ties and plastic loops before giving toy to child.

MISE EN GARDE : Retirez toutes les étiquettes, les ligatures et les attaches en plastique avant de donner ce jouet à un enfant.

PRECAUCIÓN: Retira todas las etiquetas, los anclajes y las cintas de plástico antes de entregar el juguete al niño.

FRONT

Mode d'emploi

Voiture virevoltante télécommandée

3+

AD11034

FR

Installation des piles (Fig. 1 et Fig. 2)

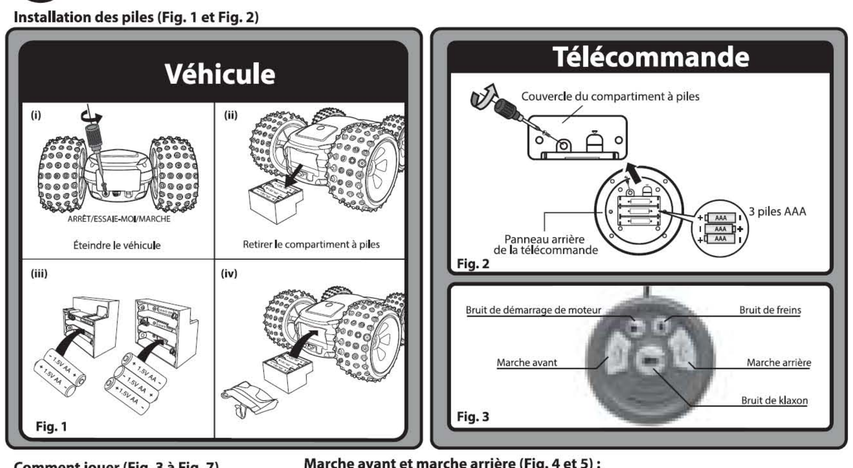

Comment jouer (Fig. 3 à Fig. 7)

1) Mettre le véhicule sur « ON » (Marche).
2) Marche avant, marche arrière et retournement.
3) Pour de meilleures performances, faire fonctionner le véhicule sur une surface lisse
4) Ne pas oublier de mettre le véhicule sur « OFF » (Arrêt) après avoir joué
5) La portée de contrôle optimale est de 10 m en extérieur

Mises en garde concernant les piles

1) L'usage de piles alcalines est vivement recommandé
2) N'utiliser que des piles du même type ou d'un type équivalent.
3) Ne pas mélanger des piles alcalines avec des piles standards ou rechargeables.
4) Ne pas mélanger des piles neuves avec des piles usagées ou des piles de types différents.
5) Ne pas recharger des piles non rechargeables.
6) Si des piles rechargeables sont utilisées, elles doivent être rechargées sous la supervision d'un adulte.
7) Retirer les piles rechargeables avant de les recharger.
8) Insérer les piles en respectant la polarité et toujours respecter les instructions du fabricant concernant les piles.
9) Retirer toutes les piles du véhicule et de la télécommande lorsque ceux-ci ne sont pas utilisés.
13) Retirer les piles usagées du produit.
11) Ne pas court-circuiter les bornes d'alimentation.
12) Jeter les piles de manière adéquate. Ne pas jeter les piles au feu; elles pourraient exploser ou couler et causer des blessures ou des dommages.
13) L'installation et le retrait des piles doivent être effectués par un adulte uniquement.
14) Les piles incluses ont été installées à des fins de démonstration seulement.
   Pour une performance optimale, elles doivent être remplacées après l'achat.

Marche avant et marche arrière (Fig. 4 et 5) :

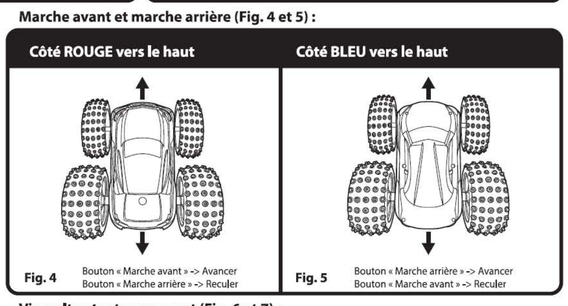

Virevolte et retournement (Fig. 6 et 7) :

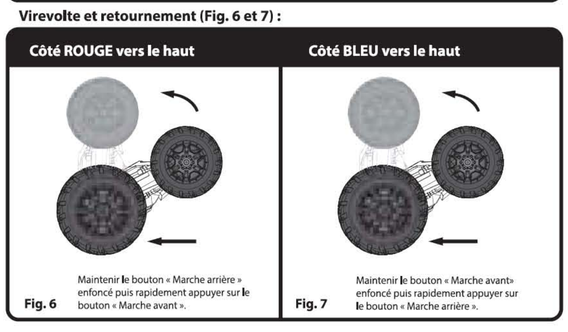

BACK

Conseils pour optimiser les performances

1) Faire rouler le véhicule sur une surface propre et lisse.
2) Ne pas faire rouler sur du gazon, de la saleté, du sable, de la poussière, du tapis, ni le faire passer dans l'eau.
3) Ne pas faire rouler le véhicule quand vente ou il pleut.
4) Éviter les impacts directs contre des obstacles.
5) Mettre le véhicule et la télécommande sur « OFF » (Arrêt) lorsqu'ils ne sont pas utilisés pour éviter les dommages causés par une fuite d'électrolyte provenant des piles.
6) Retirer toutes les piles du véhicule et de la télécommande lorsque ceux-ci ne sont pas utilisés pendant une période prolongée.
7) Garder les doigts, les cheveux et les vêtements amples éloignés des roues.
8) Divers facteurs peuvent affecter la portée de l'émetteur :
   a) une faible tension des piles de la télécommande ou du véhicule
   b) des interférences produites par d'autres appareils qui émettent des signaux radioélectriques
9) Il est recommandé d'utiliser le véhicule à l'extérieur afin d'obtenir une portée de contrôle optimale.
10) Nettoyer le compartiment à piles pour s'assurer qu'il n'y a pas de poussière susceptible de provoquer un faux contact.

Mises en garde

1) Ne pas tenter de démonter le véhicule ou la télécommande.
2) Éviter autant que possible d'avoir d'autres dispositifs de commande à distance à proximité car ils pourraient émettre sur la même fréquence. Dans un tel cas, le véhicule pourrait commencer à fonctionner de façon erratique.
3) Jeter l'emballage et retirer tous les accessoires avant de remettre le véhicule et la télécommande à l'enfant.

Énoncé de conformité aux règlements de la FCC :

Cet appareil est conforme à la section 15 des règlements de la FCC. Le fonctionnement est soumis aux deux conditions suivantes :
1. cet appareil ne doit pas causer d'interférences nuisibles, et
2. cet appareil doit accepter toute interférence reçue, incluant les interférences pouvant causer un fonctionnement non désiré. Remarque : Cet appareil a été testé et jugé conforme aux limites établies pour un dispositif numérique de classe B conformément à la section 15 des règlements de la FCC. Ces limites sont destinées à procurer une protection satisfaisante contre les interférences nuisibles dans une installation résidentielle. Cet appareil génère, utilise et peut émettre des ondes radioélectriques et, s'il n'est pas installé et utilisé conformément aux instructions, peut causer des interférences nuisibles aux communications radio. Cependant, il n'existe aucune garantie qu'il ne se produira pas d'interférences dans une installation particulière. Si cet appareil interfère avec la réception radiophonique ou télévisuelle, ce qui peut être vérifié en mettant l'appareil hors tension puis sous tension, il est possible de corriger le problème de l'une des façons suivantes :
   - réorienter ou déplacer l'antenne réceptrice
   - augmenter la distance entre l'appareil et le récepteur affecté
   - brancher l'appareil dans une prise de courant se trouvant sur un circuit différent de celui sur lequel est branché le récepteur affecté
   - consulter le revendeur ou un technicien expérimenté en radio/télévision pour obtenir de l'aide.

Avertissement : Tout changement ou modification apporté à cet appareil qui n'est pas expressément approuvé par l'équipe responsable de la conformité pourrait annuler le droit de l'utilisateur à faire fonctionner l'appareil.

Énoncé de conformité CNR-310

Cet appareil est conforme à la norme CNR-310 d'Industrie Canada. Son fonctionnement est soumis aux deux conditions suivantes : (1) cet appareil ne doit pas causer d'interférences nuisibles, et (2) cet appareil doit tolérer toute interférence reçue, y compris celles qui pourraient provoquer un dysfonctionnement.

Déclaration de conformité

Cet appareil est conforme aux exigences de la directive UE 1999/5/CE.

Remarques environnementales

Le produit, lorsqu'il est en fin de vie utile, ne doit pas être jeté aux ordures ménagères.
Il peut être retourné dans un centre de collecte pour le recyclage des pièces et composants électriques.
Le symbole figurant sur le produit, le manuel d'instruction, l'étiquette ou l'emballage indique clairement ceci.
Les matériaux doivent être recyclés selon leurs indications respectives.
Le recyclage d'anciens appareils ou la réutilisation des matériaux qu'ils contiennent représente une contribution importante à la protection de l'environnement.
Veuillez vous informer auprès de votre collectivité locale pour connaître le point de collecte le plus proche.

Élimination des piles

Les piles ne doivent pas être jetées avec les ordures ménagères. En tant que consommateur, vous êtes légalement tenu de retourner les piles contenant des substances dangereuses ainsi que toutes vos piles usagées. Les piles usagées peuvent être déposées dans les points de collecte de déchets publics de votre région ou aux points de vente. Vous trouverez ces abréviations chimiques ainsi qu'un bac à déchets biffé sur les
piles contenant des substances dangereuses :
Pb = Pile contenant du plomb
Cd = Pile contenant du cadmium
Hg = Pile contenant du mercure

L'emballage et le mode d'emploi contiennent des informations importantes.
Veuillez les conserver pour référence future.
Avertissement! Risque d'étouffement. Ne convient pas aux enfants de moins de 3 ans à cause des petites pièces.
Avertissement! Ne pas insérer l'antenne du véhicule dans une prise de courant.
Nous nous réservons le droit d'améliorer ou de modifier les caractéristiques et les couleurs du produit sans préavis.

5 x AA Véhicule (Included) | **3 x AAA** Télécommande (Not Included)

Toys"R"US

Part of the "R"US Family of Brands.
Fait partie de la famille des marques "R"US.
Forma parte de la marca de familia "R"US.

BRUIN IS A MARK OF (EST UNE MARQUE DE/ ES UNA MARCA DE) GEOFFREY, LLC, A SUBSIDIARY OF (UNE FILIALE DE/UNA SUBSIDIARIA DE) TOYS"R"US, INC.
© 2017 GEOFFREY, LLC
MADE IN CHINA (FABRIQUÉ EN CHINE/FABRICADO EN CHINA)
DISTRIBUTED IN THE UNITED STATES BY (DISTRIBUÉ AUX ÉTATS-UNIS PAR/DISTRIBUIDO EN LOS ESTADOS UNIDOS POR) TOYS"R"US, INC., WAYNE, NJ 07470
IMPORTED BY (IMPORTÉ PAR/IMPORTADO POR) TOYS"R"US (CANADA) LTD. (LTÉE), 2777 LANGSTAFF ROAD, CONCORD, ON L4K 4M5
DISTRIBUTED IN AUSTRALIA BY (DISTRIBUÉ EN AUSTRALIE PAR/ DISTRIBUIDO EN AUSTRALIA POR) TOYS"R"US (AUSTRALIA (AUSTRALIE))
PTY LTD.(LTÉE), REGENTS PARK NSW 2143
www.toysrus.com www.toysrus.ca

x3 Not included Non incluses No incluidas | x5 Included Incluses Incluidas

Contents and colors may vary.
Le contenu et les couleurs peuvent varier.
El contenido y los colores pueden variar.

CONFORMS TO THE SAFETY REQUIREMENTS OF ASTM F963.
CONFORME AUX NORMES DE SÉCURITÉ ASTM F963.
CUMPLE CON LA NORMATIVA DE SEGURIDAD ASTM F963.

Do not mix old and new batteries.
Do not mix alkaline, standard (carbon-zinc), or rechargeable batteries.
Ne pas utiliser des piles usagées avec des piles neuves en même temps.
Ne pas utiliser des piles alcalines, standard (au carbone-zinc) ou rechargeables en même temps.
No mezcle pilas nuevas con pilas usadas.
No mezcle pilas alcalinas, estándar (carbono-zinc) ni recargables.

CAUTION: Remove all tags, twist-ties and plastic loops before giving toy to child.

MISE EN GARDE : Retirez toutes les étiquettes, les ligatures et les attaches en plastique avant de donner ce jouet à un enfant.

PRECAUCIÓN: Retira todas las etiquetas, los anclajes y las cintas de plástico antes de entregar el juguete al niño.

FRONT

Manual de instrucciones

Coche reversible R/C

3+

AD11034

ES

Colocación de las pilas (Fig.1 a Fig.2)

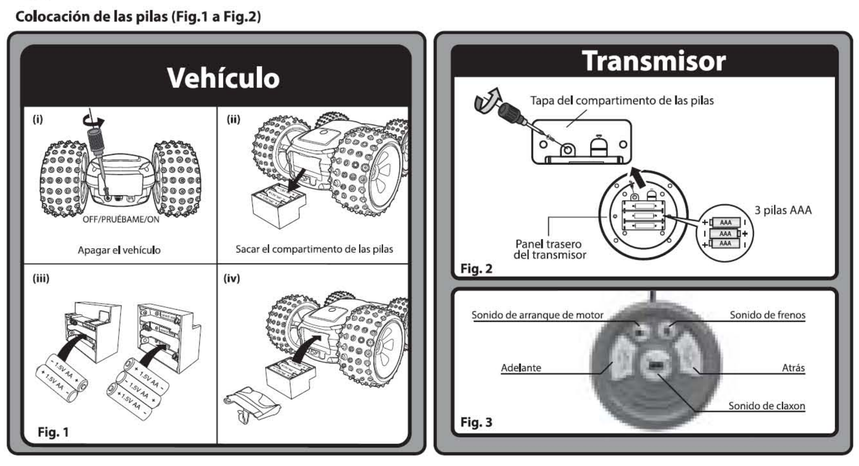

Cómo jugar (Fig.3 a Fig.7)

1) Encender (ON) el vehículo.
2) Adelante, atrás y acción de volteo.
3) Utilizar el vehículo sobre una superficie plana para lograr un rendimiento óptimo.
4) Al terminar de jugar, acordarse de apagar (OFF) el vehículo.
5) El alcance óptimo de control es de hasta 10 m en exteriores.

Precaución con las pilas

1) Se recomienda encarecidamente el uso de pilas alcalinas.
2) Solo deben utilizarse las pilas recomendadas u otras equivalentes.
3) No mezclar pilas alcalinas, normales y recargables.
4) No mezclar pilas usadas y nuevas o distintos tipos de pilas.
5) Las pilas no recargables no se deben recargar.
6) Si se utilizan pilas recargables, solo se deben cargar bajo la supervisión de un adulto.
7) Las pilas recargables se deberán retirar del producto antes de cargarse.
8) Colocar las pilas con la polaridad correcta y seguir siempre las instrucciones del fabricante de las pilas.
9) Retirar las pilas del vehículo y del transmisor cuando no se estén utilizando.
10) No dejar nunca pilas gastadas en el interior del producto.
11) Los terminales de alimentación no deben entrar en cortocircuito.
12) Desechar las pilas adecuadamente. No tirar las pilas al fuego, ya que podrían explotar o tener fugas y causar lesiones o daños.
13) La colocación y retirada de las pilas debe realizarlas un adulto.
14) Las pilas incluidas solo tienen fines demostrativos. Al comprar el juguete, deben reemplazarse para que el funcionamiento sea óptimo.

Marcha hacia delante y marcha atrás (Fig. 4 y 5)

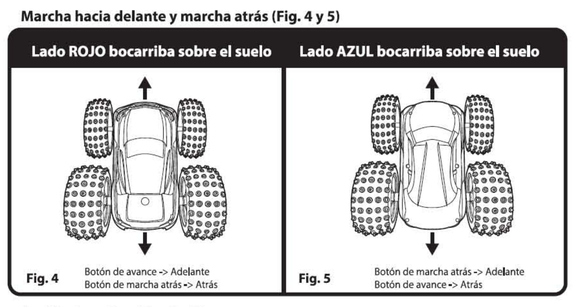

Acción de volteo (Fig. 6 y 7):

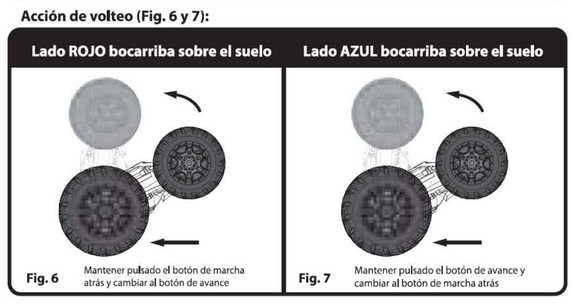

BACK

Consejos para un buen rendimiento

1) Conducir el vehículo sobre una superficie limpia y lisa.
2) No conducir sobre hierba, suciedad, arena, polvo, moqueta ni agua.
3) No conducir si hace mucho viento o está lloviendo.
4) Evitar el choque directo con obstáculos.
5) Apagar el juguete cuando no se esté usando para evitar daños en el vehículo debido a fugas en las pilas.
6) Retirar todas las pilas del vehículo y del transmisor cuando no se vayan a utilizar durante mucho tiempo.
7) No acercar los dedos, el pelo ni la ropa holgada a las ruedas.
8) El alcance de funcionamiento puede verse afectado por los siguientes factores:
   a) Pilas con poca energía en el transmisor o vehículo.
   b) Interferencias de otros aparatos que emitan señales de radiofrecuencia.
9) Para conseguir un alcance de control óptimo, se recomienda usar el juguete en espacios abiertos.
10) Limpiar el compartimento de las pilas para asegurarse de que esté libre de polvo y evitar un mal contacto de las pilas.

Advertencias

1) No intentar desmontar el vehículo ni el transmisor.
2) Evitar otros dispositivos de control remoto cerca que pudieran estar transmitiendo en la misma frecuencia. Hacerlo puede provocar que se pierda el control del vehículo.
3) Desechar el material de embalaje y sacar todos los accesorios antes de darle el vehículo y el transmisor al niño.

Declaración de cumplimiento con la Comisión Federal de Comunicaciones (FCC)

Este dispositivo cumple con el Apartado 15 de las Normas de la FCC. Su manejo está sujeto a las dos condiciones siguientes:
1. Este dispositivo no puede causar interferencias perjudiciales.
2. Este dispositivo debe aceptar cualquier interferencia recibida, incluidas las interferencias que puedan dar lugar a operaciones no deseadas. Nota: Las pruebas realizadas a este equipo ponen de manifiesto su adecuación a los límites para dispositivos digitales de clase B, según el apartado 15 de las Normas de la FCC. Estos límites tienen por objeto proporcionar una protección razonable contra interferencias perjudiciales en instalaciones residenciales. Este equipo genera, usa y puede irradiar energía de radiofrecuencia y, si no se instala y se utiliza de acuerdo con las instrucciones, podría ocasionar interferencias dañinas para las comunicaciones por radio. No obstante, no se puede garantizar que no ocurran interferencias en una instalación específica. Si este equipo ocasiona interferencias perjudiciales en la recepción de radio o televisión, lo que puede comprobarse encendiendo y apagando el equipo, se recomienda al usuario que intente corregir las interferencias adoptando una o más de las medidas siguientes:
   - Cambiar la orientación o la posición de la antena receptora.
   - Aumentar la distancia entre el equipo y el receptor.
   - Conectar el equipo a una toma de corriente ubicada en un circuito distinto al que está conectada la unidad receptora.
   - Consultar al distribuidor o a un técnico experto en radio/TV en caso de necesitar ayuda.

Advertencia: Cualquier cambio o modificación en este producto que no haya sido autorizado expresamente por la parte responsable del cumplimiento podría invalidar la autoridad del usuario para manejar el equipo.

Declaración de cumplimiento del RSS-310

Este dispositivo cumple el estándar industrial RSS-310 de Canadá. Su manejo está sujeto a las dos condiciones siguientes: (1) este dispositivo no puede causar interferencias, y (2) este dispositivo debe aceptar cualquier interferencia recibida, incluyendo interferencias que puedan causar operaciones no deseadas.

Declaración de conformidad

El producto cumple con las disposiciones de la Directiva 1999/5/CE de la UE.

Notas sobre medioambiente

El producto completo no se debe desechar con la basura doméstica al llegar al final de su vida útil.
Se puede reciclar en los puntos verdes de reciclado de instrumentos electrónicos.
El símbolo sobre el producto, el manual de instrucciones, la etiqueta o el embalaje lo muestran de forma inequívoca.
Los materiales se deberán reciclar de acuerdo con sus etiquetas respectivas.
El reciclaje de dispositivos viejos o la búsqueda de un nuevo uso para los materiales aquí contenidos suponen una importante contribución a la protección del medioambiente.
Infórmese de cuál es el punto de recogida adecuado en su zona.

Desechar las pilas

Las pilas no deben tirarse junto con los residuos domésticos. Como consumidor, es su obligación legal devolver las pilas con sustancias dañinas y todas las demás pilas usadas.
Se pueden entregar las pilas viejas en puntos de recogida públicos o allí donde se venden pilas. Esta nomenclatura química se encuentra junto a un dibujo de una papelera tachada en las pilas que contienen sustancias nocivas:
Pb = la pila contiene plomo.
Cd = la pila contiene cadmio.
Hg = la pila contiene mercurio.

El embalaje y el manual de instrucciones contienen información importante.
Conservarlos para futuras consultas.
¡Advertencia! Riesgo de asfixia. No apto para niños menores de 3 años. Incluye piezas pequeñas.
¡Advertencia! La antena del vehículo no debe introducirse en ninguna toma de corriente.
Nos reservamos el derecho a mejorar/modificar las especificaciones y colores sin previo aviso.

5 x AA Vehículo (Included) | **3 x AAA** Transmisor (Not Included)

Toys"R"US

Part of the "R"US Family of Brands.
Fait partie de la famille des marques "R"US.
Forma parte de la marca de familia "R"US.

BRUIN IS A MARK OF (EST UNE MARQUE DE/ ES UNA MARCA DE) GEOFFREY, LLC, A SUBSIDIARY OF (UNE FILIALE DE/UNA SUBSIDIARIA DE) TOYS"R"US, INC.
© 2017 GEOFFREY, LLC
MADE IN CHINA (FABRIQUÉ EN CHINE/FABRICADO EN CHINA)
DISTRIBUTED IN THE UNITED STATES BY (DISTRIBUÉ AUX ÉTATS-UNIS PAR/DISTRIBUIDO EN LOS ESTADOS UNIDOS POR) TOYS"R"US, INC., WAYNE, NJ 07470
IMPORTED BY (IMPORTÉ PAR/IMPORTADO POR) TOYS"R"US (CANADA) LTD. (LTÉE), 2777 LANGSTAFF ROAD, CONCORD, ON L4K 4M5
DISTRIBUTED IN AUSTRALIA BY (DISTRIBUÉ EN AUSTRALIE PAR/ DISTRIBUIDO EN AUSTRALIA POR) TOYS"R"US (AUSTRALIA (AUSTRALIE))
PTY LTD.(LTÉE), REGENTS PARK NSW 2143
www.toysrus.com www.toysrus.ca

x3 Not included Non incluses No incluidas | x5 Included Incluses Incluidas

Contents and colors may vary.
Le contenu et les couleurs peuvent varier.
El contenido y los colores pueden variar.

CONFORMS TO THE SAFETY REQUIREMENTS OF ASTM F963.
CONFORME AUX NORMES DE SÉCURITÉ ASTM F963.
CUMPLE CON LA NORMATIVA DE SEGURIDAD ASTM F963.

Do not mix old and new batteries.
Do not mix alkaline, standard (carbon-zinc), or rechargeable batteries.
Ne pas utiliser des piles usagées avec des piles neuves en même temps.
Ne pas utiliser des piles alcalines, standard (au carbone-zinc) ou rechargeables en même temps.
No mezcle pilas nuevas con pilas usadas.
No mezcle pilas alcalinas, estándar (carbono-zinc) ni recargables.

CAUTION: Remove all tags, twist-ties and plastic loops before giving toy to child.

MISE EN GARDE : Retirez toutes les étiquettes, les ligatures et les attaches en plastique avant de donner ce jouet à un enfant.

PRECAUCIÓN: Retira todas las etiquetas, los anclajes y las cintas de plástico antes de entregar el juguete al niño.