



Klipsch[®]
REFERENCE[™]

**R5 NECKBAND WIRELESS
OWNER'S MANUAL**

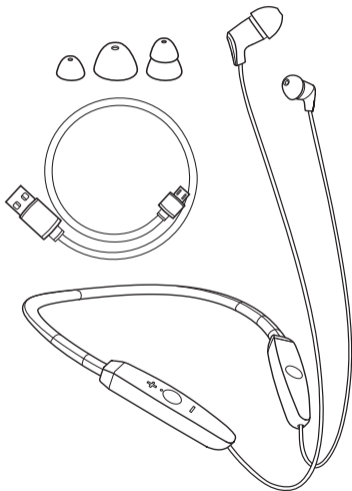
TABLE OF CONTENTS

TABLE DES MATIÈRES • CONTENIDO • INHALT • INDICE • SUMARIO

4-5	- SAFETY INFORMATION	[ENGLISH]
6	- OSHA GUIDELINES	[ENGLISH]
7-9	- COMPLIANCE INFORMATION	[ENGLISH]
10	- CONTROLS	[ENGLISH]
11	- CONTROLS - VIBRATION	[ENGLISH]
12	- GETTING STARTED	[ENGLISH]
12	- TURNING OFF	[ENGLISH]
12	- CHARGING	[ENGLISH]
13	- ADDITIONAL FEATURES	[ENGLISH]
13	- SPECIFICATIONS	[ENGLISH]
14-15	- STATUS INDICATOR	[ENGLISH]
16-17	- WARRANTY	[ENGLISH]
18-31	[FRENCH]	
32-45	[SPANISH]	
46-59	[GERMAN]	
60-73	[ITALIAN]	
74-87	[PORTUGUESE]	
88-101	[CHINESE]	
102-115	[ARABIC]	

INSIDE

CONTENU • CONTENIDO • INHALT • CONTENUTO • CONTEDO



IMPORTANT SAFETY INFORMATION

1. READ these instructions.
2. KEEP these instructions.
3. HEED all warnings.
4. FOLLOW all these instructions.
5. DO NOT use this apparatus near water or moisture.
6. If you hear ringing or experience pain or discomfort in your ears during or after using any in-ear audio product, that is a sign you are listening too loud.
When your ears are exposed to high volumes (in excess of 85dB) for over an hour, you may be permanently damaging your hearing.
7. TURN DOWN your listening device's volume to zero before you insert the Klipsch headphones and turn on the device. Once you have the headphones on, gradually increase the volume to a comfortable, moderate volume.
8. DO NOT install near any heat sources such as radiators, heat registers, stoves, or other apparatus (including amplifiers) that produce heat.
9. ONLY USE attachments/accessories specified by the manufacturer.
10. REFER all servicing to qualified service personnel. Servicing is required when the apparatus has been damaged in any way, such as power-supply cord or plug is damaged, liquid has been spilled or objects have fallen into the apparatus, the apparatus has been exposed to rain or moisture, does not operate normally, or has been dropped.

-
11. NEVER operate a motor vehicle while listening to or wearing your headphones. Not only dangerous, it is illegal in many places.
 12. NEVER operate heavy machinery while listening to or wearing your headphones.
 13. We don't recommend you use the headphones while riding a bicycle, running, or walking in heavy traffic areas.

WARNING:

Except in case of emergency, Klipsch recommends you do not use these headphones or headsets (headphones plus microphone) as aviation communication equipment as they are not engineered for many environmental conditions common in commercial or non-commercial aircraft (including, but not limited to: altitude, temperature, noise conditions, unpressurized aircraft, etc.) resulting in possible interference to critical communications.

The Occupational Safety Health Administration (OSHA) has issued headphone usage recommendations for maximum daily exposure and sound pressure levels (measured in decibels (dB)). A decibel is a unit of measure of sound, and decibels increase exponentially as sound gets louder. For example, conversational speech is typically around 60dB, and a rock concert in a stadium is often about 110dB.

OSHA GUIDELINES FOR NOISE EXPOSURE LIMITS

Sound Pressure Level	Recommended Maximum Exposure Per Day
90dB	8 Hours
92dB	6 Hours
95dB	4 Hours
97dB	3 Hours
100dB	2 Hours
102dB	1.5 Hours
105dB	1 Hours
110dB	30 Minutes
115dB	15 Minutes or less
120dB	Avoid as damage may occur

COMPLIANCE INFORMATION

EU COMPLIANCE INFORMATION

Eligible to bear the CE mark; Conforms to European Union Low Voltage Directive 2006/95/EC; European Union EMC Directive 2014/53/EU; European Union RoHS Directive 2011/65/EU; European Union WEEE Directive 2002/96/EC; European Union Registration, Evaluation, Authorization and Restriction of Chemicals (REACH) Directive 1907/2006.



WEEE NOTICE

Note: This mark applies only to countries within the European Union (EU) and Norway.

This appliance is labeled in accordance with European Directive 2012/19/EU concerning waste electrical and electronic equipment (WEEE). This label indicates that this product should not be disposed of with household waste. It should be deposited at an appropriate facility to enable recovery and recycling.

FCC EMC COMPLIANCE INFORMATION

NOTE: This equipment has been tested and found to comply with the limits for a Class B digital device, pursuant to part 15 of the FCC Rules. These limits are designed to provide reasonable protection against harmful interference in a residential installation.

This equipment generates, uses and can radiate radio frequency energy and, if not installed and used in accordance with the instructions, may cause harmful interference to radio communications. However, there is no guarantee that

COMPLIANCE INFORMATION

interference will not occur in a particular installation. If this equipment does cause harmful interference to radio or television reception, which can be determined by turning the equipment off and on, the user is encouraged to try to correct the interference by one or more of the following measures:

Reorient or relocate the receiving antenna.

Increase the separation between the equipment and receiver.

FCC RADIATION EXPOSURE STATEMENT

This equipment complies with FCC radiation exposure limits set forth for an uncontrolled environment. This transmitter must not be co-located or operating in conjunction with any other antenna or transmitter.

Approved under the verification provision of FCC Part 15 as a Class B Digital Device.

Caution: Changes or modifications not expressly approved by the manufacturer could void the user's authority to operate this device.

Caution: To comply with the limits of the Class B digital device, pursuant to Part 15 of the FCC rules, this device is to comply with Class B limits. All peripherals must be shielded and grounded. Operation with non-certified peripherals or non-shielded cables may result in interference to radio or reception.

This Class B digital apparatus complies with Canadian ICES-003.

This Class B digital apparatus complies with Canadian ICES-003.

ISED Radiation Exposure Statement:

This equipment complies with ISED RF radiation exposure limits set forth for an uncontrolled environment.

This transmitter must not be co-located or operating in conjunct
Cet appareil est

conforme aux limites d'exposition de rayonnement RF ISEDC étab
lies pour un environnement non contrôlé.

Cet émetteur ne doit pas être co-implanté ou fonctionner en conj
onction avec toute autre antenne ou transmetteur.

WIRELESS TRANSMITTER COMPLIANCE INFORMATION

This device complies with ISEDC licence-exempt RSS standard (s)
Operation is subject to the following two conditions: (1) this device
may not cause interference, and (2) this device must accept any
interference, including interference that may cause undesired operation
of the device.

Le présent appareil est conforme aux CNR d'ISEDC licables aux appareils
radio exempts de licence.

L'exploitation est autorisée aux deux conditions suivantes:

(1) l'appareil ne doit pas produire de brouillage, et

(2) l'utilisateur de l'appareil doit accepter tout brouillage

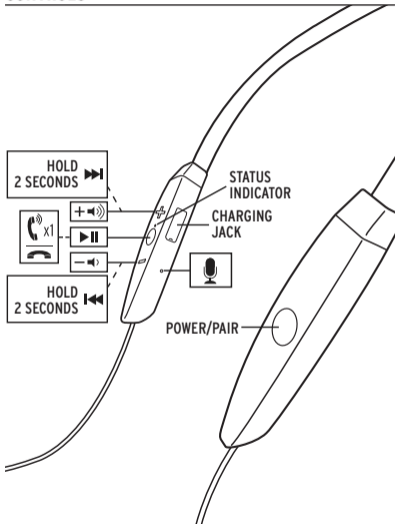
radioélectrique subi, même si le brouillage est susceptible d'en
compromettre le fonctionnement.

PRODUCT REGISTRATION

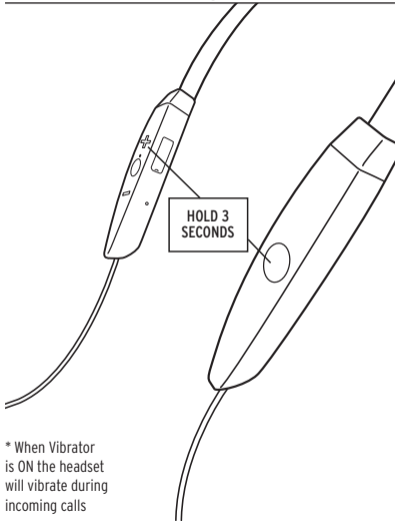
Register your product online at www.klipsch.com/register

- Klipsch will keep you up-to-date on new products and promotions.
- Your personal information will never be resold.
- This registration information is not used for warranty purposes. Please retain your receipt for warranty claims.

CONTROLS



CONTROLS - VIBRATION ON/OFF*



* When Vibrator is ON the headset will vibrate during incoming calls

GETTING STARTED

1. Turn on the headset by pressing the Power/Pair button for 4 seconds. The headset will automatically go to pairing mode and the status indicator will begin pulsing BLUE.
2. Connect to "Klipsch R5 Neckband" from your device.
3. Once connected, the headset will periodically blink BLUE.

Note: The headset will automatically pair to the last device connected to it when turned on.

TURNING OFF

Press the Power/Pair button for 5 seconds to turn the headset off.

CHARGING

Use the included Micro-USB cable to charge the headset from your computer or USB wall adapter (not included). The status indicator will glow RED until the headset is charged, at which point it will turn off.

ADDITIONAL FEATURES

1. You can mute the microphone by pressing and holding “Volume Up” and “Volume Down” simultaneously during a call.
2. You can access voice control by pressing and holding Play/Pause.
3. You can reject a second incoming call by pressing and holding Play/Pause.
4. Press and hold “Volume Up” and “Power/Pair” simultaneously to turn Vibration ON and OFF.

SPECIFICATIONS

Bluetooth® 4.0

A2DP Codecs: SBC, aptX®

Range: up to 10m (33 feet)

Input rating: 5V DC, 0.5A

STATUS INDICATOR

PAIRING

FEATURE	LED COLOR
Standby	Red
Discoverable	Blue
Connected	Blue

CHARGING

FEATURE	LED COLOR
Charging	Red
Fully Charged	Red

USE

FEATURE	LED COLOR
Low Battery	Red
Incoming Call	Blue

LED INDICATOR



Double Flashing



Slowly Pulsing



Flashing

LED INDICATOR

On

Off

LED INDICATOR



Slowly Flashing



Pulsing

WARRANTY INFORMATION

ENGLISH - WARRANTY - U.S.

Klipsch Group, Inc. (KGI) warrants to the original retail purchaser that this product is to be free from defective materials and workmanship for a period of one (1) year from the date of purchase, if it is properly used and maintained. If this product proves defective in either material or workmanship, KGI, at its option, will (a) repair the product, or (b) replace the product, at no charge for parts or labor. If the product model is no longer available and cannot be repaired effectively or replaced with an identical model, KGI at its sole option may replace the unit with a current model of equal or greater value. In some cases, modification to the mounting surface may be required where a new model is substituted. KGI assumes no responsibility or liability for such modification. To obtain a repair or replacement under the terms of this warranty, please return to dealer first, if possible, and the dealer will direct you accordingly for repairs or replacement. You will be required to submit a copy of the original receipt.

Return shipping for exchanges/repairs is the sole responsibility of the original retail purchaser.

Limitations:

- This limited warranty does not cover failure of the product resulting from improper installation, misuse, abuse, accident, neglect, mishandling, or wear from ordinary use or environmental deterioration.
- This limited warranty does not cover cosmetic damage, including paint damage, or consequential damage to other components or premises which may result for any reason from the failure of the product.
- This limited warranty is null and void for products not used in accordance with KGI's instructions.
- This limited warranty is null and void for products with altered

or missing serial numbers and for products not purchased from an authorized dealer.

- This limited warranty terminates if you sell or otherwise transfer this product to another party.

THIS WARRANTY GIVES YOU SPECIFIC LEGAL RIGHTS, AND YOU MAY ALSO HAVE OTHER RIGHTS WHICH VARY FROM STATE TO STATE, JURISDICTION TO JURISDICTION OR COUNTRY TO COUNTRY. KGI'S RESPONSIBILITY FOR MALFUNCTIONS AND DEFECTS IN HARDWARE IS LIMITED TO REPLACEMENT OR REPAIR AS SET FORTH IN THIS WARRANTY STATEMENT. ALL EXPRESS AND IMPLIED WARRANTIES FOR THE PRODUCT, INCLUDING BUT NOT LIMITED TO ANY IMPLIED WARRANTIES OF MERCHANTABILITY AND FITNESS FOR A PARTICULAR PURPOSE, ARE LIMITED IN TIME TO THE TERM OF THIS WARRANTY. SOME STATES, JURISDICTIONS OR COUNTRIES DO NOT ALLOW THE EXCLUSION OF CERTAIN IMPLIED WARRANTIES OR CONDITIONS, OR LIMITATIONS ON HOW LONG AN IMPLIED WARRANTY OR CONDITION LASTS, SO THIS LIMITATION MAY NOT APPLY TO YOU. KGI DOES NOT ACCEPT LIABILITY FOR SPECIAL, INDIRECT, CONSEQUENTIAL OR INCIDENTAL DAMAGES, INCLUDING WITHOUT LIMITATION, ANY LIABILITY FOR THIRD PARTY CLAIMS AGAINST YOU FOR DAMAGES OR FOR PRODUCTS NOT BEING AVAILABLE FOR USE. THE MAXIMUM LIABILITY FOR WHICH KGI MAY BE RESPONSIBLE WILL BE NO MORE THAN THE AMOUNT YOU PAID FOR THE PRODUCT THAT IS THE SUBJECT OF THE CLAIM. SOME STATES, JURISDICTIONS OR COUNTRIES DO NOT ALLOW THE EXCLUSION OR LIMITATION OF SPECIAL, INDIRECT, INCIDENTAL OR CONSEQUENTIAL DAMAGES, SO THE ABOVE LIMITATION OR EXCLUSION MAY NOT APPLY TO YOU.

WARRANTY OUTSIDE THE U.S.

The Warranty on this product shall comply with applicable law when sold to a consumer outside of the United States. To obtain any applicable warranty service, please contact the dealer from which you purchased this product, or the distributor that supplied this product.

CONSIGNES DE SÉCURITÉ IMPORTANTES

1. LIRE ces instructions.
2. CONSERVER ces instructions.
3. RESPECTER tous les avertissements.
4. SUIVRE toutes les instructions.
5. NE PAS utiliser cet appareil à proximité de l'eau ou d'un endroit humide.
6. Un bourdonnement, une douleur ou une sensation désagréable dans les oreilles pendant ou après l'utilisation d'un accessoire d'écoute intra-auriculaire, indique que le volume d'écoute est trop élevé. L'exposition des oreilles à un volume excessif (supérieur à 85 dB) pendant plus d'une heure peut endommager irréversiblement l'ouïe.
7. Mettre le volume de l'appareil d'écoute au minimum avant d'y raccorder les écouteurs Klipsch et de le mettre sous tension. Une fois les écouteurs en place, augmenter progressivement le volume jusqu'à un niveau raisonnable et agréable.
8. Ne pas installer à proximité de sources de chaleur telles que les radiateurs, les grilles de chauffage, les cuisinières et les autres appareils (notamment les amplificateurs) dégageant de la chaleur.
9. UTILISER UNIQUEMENT les accessoires préconisés par le constructeur.
10. CONFIER tout travail de dépannage à un réparateur professionnel compétent. Faire réparer l'appareil en cas de dommages, par exemple : fiche ou cordon d'alimentation endommagé, liquide renversé sur l'appareil ou objet inséré dans l'appareil, appareil exposé à la pluie ou à l'humidité, mauvais fonctionnement ou après une chute.

-
11. Ne JAMAIS conduire un véhicule à moteur avec les écouteurs dans les oreilles. C'est dangereux, mais aussi illégal dans de nombreux endroits.
 12. NE JAMAIS conduire une grosse machine avec les écouteurs aux oreilles.
 13. Nous déconseillons d'utiliser les écouteurs pour faire du vélo, courir ou marcher dans des endroits très fréquentés.

AVERTISSEMENT :

Sauf en cas d'urgence, Klipsch déconseille l'utilisation de ces écouteurs ou des casques (écouteurs plus microphone) en tant qu'équipement de communication d'aviation car ils ne sont pas adaptés à un grand nombre des conditions environnementales se produisant couramment dans le cas des avions commerciaux ou non-commerciaux (incluant mais sans s'y limiter : l'altitude, la température, les conditions de bruit, les vols sans pressurisation, etc.), qui risquent d'entraîner une interférence avec des communications cruciales.

L'administration américaine d'hygiène et de sécurité du travail (OSHA) a publié des recommandations d'utilisation des écouteurs, définissant des niveaux maximaux d'exposition quotidienne et de pression acoustique (mesurée en décibels, dB). Le décibel est l'unité de mesure du son. Le nombre de décibels augmente exponentiellement avec l'intensité du son. Par exemple, le niveau d'une conversation est généralement d'environ 60 dB, et celui d'un concert de rock dans un stade est souvent d'environ 110 dB.

DIRECTIVES OSHA POUR LES LIMITES DE DURÉE D'EXPOSITION AU BRUIT

Niveau de pression acoustique	Durée d'exposition maximum recommandée par jour
90dB	8 Heures
92dB	6 Heures
95dB	4 Heures
97dB	3 Heures
100dB	2 Heures
102dB	1.5 Heures
105dB	1 Heures
110dB	30 Minutes
115dB	15 Minutes ou moins
120dB	À éviter car risque de lésions auditives

INFORMATIONS DE CONFORMITÉ

INFORMATIONS DE CONFORMITÉ UE

Autorisé à porter la marque CE. Conforme à la directive sur la basse tension 2006/95/CE de l'Union européenne, à la directive MCE 2004/108/CE de l'Union européenne, à la directive RoHS 2002/95/CE de l'Union européenne, à la directive DEEE (Déchets d'équipements électriques et électroniques) 2002/96/CE de l'Union européenne, au règlement sur l'enregistrement, l'évaluation, l'autorisation et le contrôle des substances chimiques (REACH) 2006/121/CE de l'Union européenne.

Ce produit contient des piles qui sont couvertes par la directive européenne 2006/66/CE et ne peuvent pas être éliminées avec les déchets ménagers normaux. Suivre les réglementations locales en vigueur.

Il est possible obtenir un exemplaire gratuit de la Déclaration de conformité en contactant son détaillant, le distributeur ou le siège social mondial du Klipsch Group.

Des informations de contact se trouvent à : <http://www.klipsch.com/Contact-Us>



AVIS DEEE

Remarque: Cette marque n'est applicable qu'aux pays de l'Union Européenne (UE) et à la Norvège.

Cet appareil est étiqueté conformément à la directive européenne 2002/96/CE relative à la gestion des déchets d'équipements électriques et électroniques (DEEE). Cette étiquette indique que ce produit ne doit pas être jeté avec les ordures ménagères. Il faut le déposer dans une décharge adéquate permettant la récupération et le recyclage.

INFORMATIONS DE CONFORMITÉ

INFORMATIONS DE CONFORMITÉ FCC ET CEM CANADA REMARQUE

Cet appareil a été testé et reconnu compatible avec les limites des appareils numériques de classe B, en application de la section 15 des règles de la FCC. Ces limites ont été établies de façon à offrir une protection raisonnable contre les interférences nuisibles dans les installations résidentielles. Ce matériel génère, utilise et peut émettre des radio-fréquences et, s'il n'est pas installé et utilisé en accord avec les directives fournies, peut provoquer des interférences avec les communications radio. Il est toutefois impossible de garantir que des interférences ne se produiront pas dans une installation donnée. Si cet appareil entraîne des interférences nuisibles à la réception des programmes de radio ou de télévision, ce qui peut se vérifier en le mettant hors tension puis de nouveau sous tension, l'utilisateur peut prendre les mesures suivantes pour essayer de corriger les interférences :

- réorientation ou déplacement de l'antenne de réception ;**
- augmentation de la distance entre l'appareil et le récepteur ;**
- branchement de l'appareil sur une prise de courant reliée à un circuit électrique différent de celui du récepteur ;**
- consulter le détaillant ou un technicien radio/TV compétent sur ce sujet.**

Homologation comme appareil numérique de classe B au titre des modalités de vérification FCC section 15.

Attention : Les changements ou modifications non expressément approuvés par le fabricant peuvent annuler le droit de l'utilisateur à utiliser cet appareil.

Cet appareil numérique de la classe B est conforme à la norme NMB-003 du Canada.

DÉCLARATION DE CONFORMITÉ DE L'ÉMETTEUR SANS FIL

Le terme « IC : » avant le numéro de certification radio signifie seulement que les spécifications techniques d'Industrie Canada ont été respectées.

Le présent appareil est conforme aux CRN d'Industrie Canada applicables aux appareils radio exempts de licence. L'exploitation est autorisée aux deux conditions suivantes : 1) l'appareil ne doit pas produire de brouillage, et 2) l'utilisateur de l'appareil doit accepter tout brouillage radioélectrique subi, même si le brouillage est susceptible d'en compromettre le fonctionnement.

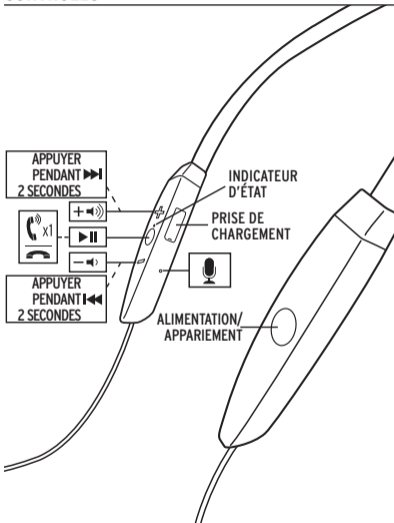
Ce matériel respecte les limites FCC et IC d'exposition aux rayonnements, établies pour un environnement non contrôlé. Ce matériel doit être installé et utilisé de façon à ce que la distance entre le radiateur et le corps humain soit d'au moins 20 cm. Cet émetteur ne doit pas être placé ni fonctionner à côté d'un autre émetteur ou d'une antenne.

ENREGISTREMENT DU PRODUIT

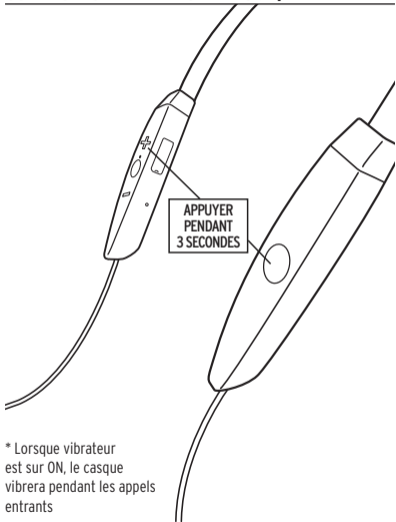
Enregistrez le produit en ligne à l'adresse
www.klipsch.com/register

- Klipsch vous tiendra au courant des nouveaux produits et des promotions.
- Vos coordonnées ne seront jamais revendues.
- Ces informations d'enregistrement ne sont pas utilisées pour la garantie. Conservez le reçu pour les réclamations sous garantie.

CONTRÔLES



CONTRÔLES - VIBRATEUR ALLUMÉ/ÉTEINT*



* Lorsque vibreur est sur ON, le casque vibrera pendant les appels entrants

DÉMARRAGE

1. Allumez le casque en appuyant sur le bouton Alimentation/Appariement pendant 4 secondes. Le casque passera automatiquement en mode d'appariement et l'indicateur d'état commencera à clignoter en BLEU.
2. Connectez-vous à « Klipsch R5 Neckband » depuis votre appareil.
3. Une fois connecté, le casque clignotera périodiquement en bleu.

Remarque : le casque s'appariera automatiquement au dernier appareil auquel il était connecté lorsqu'il était allumé.

ÉTEINDRE

Appuyez sur le bouton Alimentation/Appariement pendant 5 secondes pour éteindre le casque.

CHARGEMENT

Utilisez le câble micro-USB fourni pour recharger le casque depuis votre ordinateur ou un adaptateur mural USB (non inclus). L'indicateur d'état brille en rouge jusqu'à ce que le casque soit chargé, à quel point il s'éteindra.

CARACTÉRISTIQUES SUPPLÉMENTAIRES

1. Vous pouvez couper le son du microphone en appuyant et en maintenant les boutons « Monter le volume » et « Baisser le volume » enfoncés simultanément pendant un appel.
2. Vous pouvez accéder à la commande vocale en appuyant et en maintenant le bouton Lecture/Pause enfoncé.
3. Vous pouvez rejeter un deuxième appel entrant en appuyant et en maintenant le bouton Lecture/Pause enfoncé.

CARACTÉRISTIQUES TECHNIQUES

Bluetooth® 4.0

Codecs A2DP : SBC, aptX®

Portée : jusqu'à 10 m (33 pi)

Caractéristique d'entrée : 5 V CC, 0,5 A

INDICATEUR D'ÉTAT

APPARIEMENT

CARACTÉRISTIQUE	COULEUR DE DEL
Veille	Rouge
Découvrable	Bleu
Connecté	Bleu

CHARGEMENT

CARACTÉRISTIQUE	COULEUR DE DEL
Chargement	Rouge
Complètement chargé	Rouge

UTILISATION

CARACTÉRISTIQUE	COULEUR DE DEL
Batterie faible	Rouge
Appel entrant	Bleu

INDICATEUR DEL



Double Clignotant



Lentement Impulsion



Clignotant

INDICATEUR DEL

Sous tension

Hors tension

INDICATEUR DEL



Lentement Clignotant



Impulsion

GARANTIE

FRENCH - GARANTIE - ÉTATS-UNIS

Klipsch Group, Inc. (KGI) garantit à l'acheteur original que ce produit sera exempt de tous vices de matériaux et de main d'œuvre pendant une période d'une (1) année à compter de la date d'achat, sous réserve d'une utilisation et d'un entretien corrects. Si ce produit s'avère défectueux en termes de pièces ou de main d'œuvre, KGI, à sa discrétion, (a) réparera le produit, ou (b) remplacera le produit sans facturer les pièces ni la main d'œuvre. Si ce modèle de produit n'est plus disponible et ne peut pas être efficacement réparé ni remplacé par un modèle identique, KGI pourra, à sa seule discrétion, remplacer l'appareil par un modèle plus récent de valeur identique ou supérieure. Dans certains cas, la substitution par un nouveau modèle pourra nécessiter la modification de la surface de montage. KGI décline toute responsabilité pour une telle modification. Pour obtenir une réparation ou un remplacement au titre de la présente garantie, veuillez d'abord prendre contact avec le revendeur, dans la mesure du possible, qui vous indiquera alors comment procéder pour une réparation ou un remplacement. Vous devrez fournir une copie de la facture d'origine.

L'expédition des produits retournés pour les échanges/réparations est strictement sous la responsabilité de l'acheteur original.

Limitations :

- Cette garantie limitée ne couvre pas la défaillance du produit résultant d'une mauvaise installation, d'un usage abusif ou incorrect, d'un accident, de négligence, d'une mauvaise manipulation, d'usure résultant de l'usage normal ou de détérioration due aux conditions ambiantes.
- Cette garantie limitée ne couvre pas les dommages esthétiques, notamment l'endommagement de la peinture, ni les dommages indirects à d'autres composants ou aux locaux résultant, quelle qu'en soit la raison, de la défaillance du produit.
- Cette garantie limitée est nulle et non avenue pour les produits n'ayant pas été utilisés conformément aux instructions de KGI.
- Cette garantie limitée est nulle et non avenue pour les produits dont le numéro de série est absent ou a été

modifié, ainsi que pour les produits non achetés auprès d'un détaillant agréé.

- Cette garantie limitée prend fin en cas de vente ou de cession du produit à un tiers.

CETTE GARANTIE DONNE À L'ACHETEUR DES DROITS SPÉCIFIQUES. CELUI-CI PEUT ÉGALEMENT BÉNÉFICIER D'AUTRES DROITS QUI VARIENT SELON LES ÉTATS OU PROVINCES, LES JURIDICTIONS ET LES PAYS. LA RESPONSABILITÉ DE KGI EN CAS DE MAUVAIS FONCTIONNEMENT OU DE DÉFAILLANCE DU MATÉRIEL EST LIMITÉE AU REMPLACEMENT OU À LA RÉPARATION DE CELUI-CI DANS LES CONDITIONS ÉTABLIES PAR CETTE DÉCLARATION DE GARANTIE. TOUTES LES GARANTIES EXPRESSES ET IMPLICITES RELATIVES AU PRODUIT, Y COMPRIS, MAIS NON EXCLUSIVEMENT, TOUTE GARANTIE IMPLICITE DE VALEUR MARCHANDE OU D'ADÉQUATION À UN USAGE PARTICULIER, SONT LIMITÉES À LA PÉRIODE DE CETTE GARANTIE. CERTAINS ÉTATS, PROVINCES, JURIDICTIONS OU PAYS NE PERMETTANT PAS L'EXCLUSION DE CERTAINES CONDITIONS OU GARANTIES IMPLICITES, OU LA LIMITATION DE DURÉE DES CONDITIONS OU GARANTIES IMPLICITES, LES LIMITATIONS CI-DESSUS PEUVENT NE PAS ÊTRE APPLICABLES. KGI DÉCLINE TOUTE RESPONSABILITÉ POUR LES DOMMAGES PARTICULIERS, INDIRECTS, CONSÉCUTIFS OU ACCESSOIRES, Y COMPRIS MAIS SANS S'Y LIMITER, TOUTE RESPONSABILITÉ POUR LES PLAINTES CONTRE VOUS PAR DES TIERS POUR DOMMAGES OU NON-DISPONIBILITÉ DES PRODUITS POUR L'UTILISATEUR. LA RESPONSABILITÉ MAXIMALE DE KGI NE DÉPASSERA PAS LE MONTANT PAYÉ POUR LE PRODUIT OBJET DE LA PLAINTÉ. CERTAINS ÉTATS, PROVINCES, JURIDICTIONS OU PAYS NE PERMETTANT PAS L'EXCLUSION OU LA LIMITATION DES DOMMAGES PARTICULIERS, INDIRECTS, ACCESSOIRES OU CONSÉCUTIFS, LES LIMITATIONS CI-DESSUS PEUVENT NE PAS ÊTRE APPLICABLES.

GARANTIE EN DEHORS DES ÉTATS-UNIS

Si ce produit est vendu dans un pays autre que les États-Unis, la garantie doit être conforme aux lois en vigueur. Pour bénéficier de toute intervention sous garantie applicable, contactez le revendeur auprès duquel le produit a été acheté ou le distributeur l'ayant fourni.

INFORMACION DE SEGURIDAD IMPORTANTE

1. LEA estas instrucciones.
2. GUARDE estas instrucciones.
3. RESPETE todas las advertencias.
4. SIGA todas las instrucciones.
5. NO use este aparato cerca del agua o la humedad.
6. Oír un zumbido o sentir dolor o molestias en los oídos durante o después de utilizar cualquier dispositivo que produzca sonido en el conducto auditivo externo es señal de que el volumen es demasiado alto. Exponer los oídos a alto volumen (más de 85 dB) durante más de una hora puede dañar el oído permanentemente.
7. Baje el volumen del dispositivo de audición a cero antes de ponerse los auriculares Klipsch y encender el dispositivo. Una vez que tenga los auriculares puestos, aumente gradualmente el volumen hasta llegar a un nivel cómodo y moderado.
8. NO lo instale cerca de fuentes de calor tales como radiadores, rejillas de calefacción, cocinas u otros aparatos (incluso amplificadores) que generan calor.
9. USE SÓLO los accesorios especificados por el fabricante.
10. ENCARGUE todo servicio al personal de servicio calificado. Se requiere servicio cuando el aparato ha sido dañado de alguna manera, tal como cuando se ha dañado el enchufe o el cordón de alimentación, han caído líquidos u objetos dentro del aparato, o el aparato se ha dejado caer, ha dejado de funcionar normalmente o ha sido expuesto a la lluvia o a la humedad.

-
11. NUNCA maneje vehículos motorizados con los auriculares puestos, con o sin sonido. No sólo es peligroso sino también ilegal en muchos lugares.
 12. NUNCA maneje maquinaria pesada con los auriculares puestos, con o sin sonido.
 13. Recomendamos no usar los auriculares mientras ande en bicicleta, corra, o camine en lugares con mucho tráfico.

ADVERTENCIA:

Excepto en caso de emergencia, Klipsch recomienda no usar estos auriculares o auriculares con micrófono como equipo de comunicación de aviación, pues no han sido diseñados para muchas de las condiciones ambientales comunes en aeronaves comerciales o no comerciales (tales como, entre otras, altitud, temperatura, ruido, carencia de presurización, etc.) lo cual puede dar como resultado interferencia en comunicaciones de importancia crítica.

La Administración de Salud y Seguridad Ocupacional (Occupational Safety and Health Administration, OSHA) ha emitido recomendaciones sobre máximos de exposición diaria y presión de sonido (medida en decibeles {dB}). El decibel es una unidad de medida de sonido. Los decibeles aumentan exponencialmente a medida que aumenta el volumen. Por ejemplo, la conversación normal se produce por lo general a aproximadamente 60 dB; un concierto de rock en un estadio genera a menudo 110 dB.

PAUTAS DE LA OSHA SOBRE LÍMITES DE EXPOSICIÓN AL RUIDO

Presión de sonido	Exposición diaria máxima recomendada
90dB	8 Horas
92dB	6 Horas
95dB	4 Horas
97dB	3 Horas
100dB	2 Horas
102dB	1.5 Horas
105dB	1 Horas
110dB	30 Minutos
115dB	15 Minutos o menos
120dB	Evítela, pues puede hacer daño

INFORMACIÓN

INFORMACIÓN DE CONFORMIDAD EN LA UNIÓN EUROPEA (EUROPEAN UNION, EU)

Tiene derecho a llevar la marca CE; satisface la directiva de bajo voltaje 2006/95/EC de la Unión Europea; la directiva de EMC 2014/53/EU de la Unión Europea; la directiva de Restricción de Sustancias Peligrosas (Restriction of Hazardous Substances, RoHS) 2011/65/EU de la Unión Europea; la directiva de Desechos de Equipo Eléctrico y Electrónico (DEEE) (Waste Electrical and Electronic Equipment, WEEE) 2002/96/EC de la Unión Europea y la directiva de Registro, Evaluación y Autorización de Sustancias y Preparados Químicos (Registration, Evaluation and Authorization of Chemicals, REACH) 1907/2006 de la Unión Europea.

Este producto contiene pilas cubiertas por la directiva 2006/66/EC de la Unión Europea, que estipula que no se pueden desechar con los desperdicios domésticos normales. Siga los reglamentos locales.

Puede obtener una copia gratis de la Declaración de conformidad comunicándose con el minorista, el distribuidor o las oficinas centrales mundiales de Klipsch Group, Inc. La información de contacto se encuentra en: <http://www.klipsch.com/Contact-Us>



AVISO DE LA DEEE

Nota: Esta marca se aplica sólo a países de la Unión Europea (European Union, EU) y Noruega.

Este dispositivo ha sido etiquetado de acuerdo con la directiva europea 2012/19/EU sobre Desechos de Equipo Eléctrico y Electrónico (DEEE) (Waste Electrical and Electronic Equipment, WEEE). Esta etiqueta indica que este producto no se debe desechar con desperdicios domésticos. Se debe dejar en un establecimiento apropiado para su recuperación y reciclaje.

INFORMACIÓN

DECLARACIONES EMC DE LA FCC Y DE CANADÁ

Este dispositivo cumple con la Parte 15 del Reglamento de la FCC. Su funcionamiento está sujeto a lo siguiente:

(1) Este dispositivo no debe causar interferencia perjudicial y (2) este dispositivo debe aceptar toda interferencia, incluso la que pueda causarle un funcionamiento no deseado. **NOTA:** Este equipo ha sido sometido a pruebas y se ha determinado que cumple con los límites establecidos para un dispositivo digital Clase B, en conformidad con la Parte 15 del Reglamento de la FCC. Estos límites se han fijado para ofrecer una protección razonable contra la interferencia perjudicial en una instalación residencial. Este equipo genera, emplea y puede radiar energía de frecuencias de radio y, si no se instala y emplea de acuerdo con las instrucciones, puede causar interferencia perjudicial en las comunicaciones de radio. Sin embargo, no hay garantía de que no habrá interferencia en una instalación en particular. Si este equipo causa interferencia perjudicial a la recepción de radio o de televisión, lo cual puede determinarse apagando y encendiendo el equipo, el usuario puede tratar de corregir la interferencia por medio de una o varias de las siguientes medidas:

- Reorientar o reubicar la antena de recepción.
- Alejar el equipo del receptor.
- Conectar el equipo y el receptor a tomacorrientes de circuitos diferentes.
- Consultar al distribuidor o a un técnico experimentado de radio y televisión.

Aprobado bajo la disposición de verificación de la Parte 15 del Reglamento de la FCC como dispositivo digital Clase B. Precaución: Las modificaciones no aprobadas expresamente por el fabricante pueden anular la autorización del usuario para hacer funcionar este dispositivo.

Precaución: A fin de cumplir con los límites para dispositivos digitales Clase B de acuerdo con la Parte 15 del Reglamento de la FCC, este

dispositivo debe cumplir con los límites de la Clase B. Todos los dispositivos periféricos deben tener blindaje y estar conectados a tierra. El funcionamiento con dispositivos periféricos no certificados o cables sin blindaje puede causar interferencia en la transmisión o recepción de radio.

Este dispositivo digital Clase B cumple con la norma canadiense ICES-003.

INFORMACIÓN DE CONFORMIDAD DEL TRANSMISOR INALÁMBRICO

El término "IC:" antes del número de certificación de radio significa simplemente que se han cumplido las especificaciones técnicas de Industry Canada.

Este dispositivo cumple con la Parte 15 del Reglamento de la FCC y las normas RSS exentas de licencia de Industry Canada. El funcionamiento está sujeto a lo siguiente: (1) este dispositivo no debe causar interferencia perjudicial y (2) este dispositivo debe aceptar toda interferencia, incluso la que pueda causar un funcionamiento no deseado.

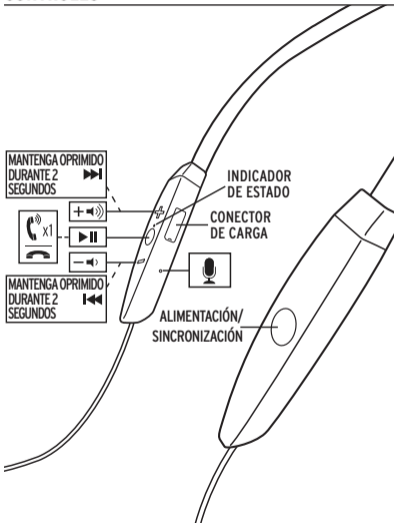
Este equipo cumple con los límites de exposición a la radiación de la FCC y la IC en ambientes no controlados. Este equipo se debe instalar y hacer funcionar con una distancia mínima de 20 cm entre el radiador y el cuerpo. Este transmisor no se debe colocar o hacer funcionar en conjunto con ninguna otra antena o transmisor.

REGISTRO DEL PRODUCTO

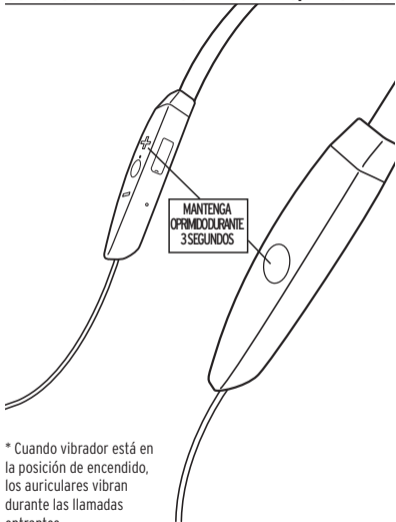
Registre su producto en línea en www.klipsch.com/register

- Klipsch lo mantendrá al día sobre nuevos productos y promociones.
- Sus datos personales nunca serán vendidos.
- Esta información de registro no es para propósitos de garantía. Conserve su recibo para hacer las reclamaciones de garantía.

CONTROLES



CONTROLES - VIBRADOR ENCENDIDO/APAGADO*



INICIO

1. Para encender los auriculares, oprima y mantenga oprimido el botón Alimentación/sincronización durante 4 segundos. Los auriculares automáticamente pasan a la modalidad de sincronización y el indicador de estado comienza a oscilar de color AZUL.
2. Conecte los auriculares Klipsch R5 Neckband a su dispositivo.
3. Una vez conectados, los auriculares periódicamente parpadean de color AZUL.

Nota: Al encenderse, los auriculares automáticamente se sincronizan con el último dispositivo conectado.

APAGADO

Para apagar los auriculares, mantenga oprimido el botón Alimentación/sincronización durante 5 segundos.

CARGA

Cargue los auriculares desde su computadora con el microcable USB incluido o un adaptador USB de pared (no incluido). El indicador de estado brilla de color ROJO hasta que los auriculares se cargan completamente; luego se apaga.

CARACTERÍSTICAS ADICIONALES

1. El micrófono se puede silenciar oprimiendo y manteniendo oprimidos simultáneamente los botones Subida de volumen y Bajada de volumen durante una llamada.
2. Se puede entrar al control de voz oprimiendo y manteniendo oprimido el botón Reproducción/pausa.
3. Se puede rechazar una llamada entrante durante una llamada en curso oprimiendo y manteniendo oprimido el botón Reproducción/pausa.

ESPECIFICACIONES

Bluetooth® 4.0

Codecs A2DP: SBC, aptX®

Alcance: Hasta 10 m (33 pies)

Voltaje nominal de entrada: 5 V CC, 0.5 A

INDICADOR DE ESTADO

SINCRONIZACIÓN

CARACTERÍSTICA	COLOR DEL INDICADOR LED
En espera	Rojo
Detectables	Azul
Connectados	Azul

CARGA

CARACTERÍSTICA	COLOR DEL INDICADOR LED
Cargando	Rojo
Completamente cargados	Rojo

USO

CARACTERÍSTICA	COLOR DEL INDICADOR LED
Poca carga	Rojo
Llamada entrante	Azul

INDICADOR LED



Doble Destello



Espacio Legumbres



Destello

INDICADOR LED

Encendido

Apagado

INDICADOR LED



Espacio Destello



Legumbres

GARANTÍA

SPANISH - GARANTÍA EN LOS EE.UU.

Klipsch Group, Inc. (KGI) garantiza al comprador al por menor original de este producto, que el mismo estará libre de defectos materiales o de mano de obra por un período de un (1) año a partir de la fecha de compra, si se usa y mantiene debidamente. Si se comprueba que este producto tiene defectos materiales o de mano de obra, KGI, a su exclusiva discreción, (a) reparará el producto, o (b) lo reemplazará, sin cargo alguno por las piezas ni por la mano de obra. Si el modelo del producto ya no se encuentra disponible y no puede ser reparado eficazmente o reemplazado por un modelo idéntico, KGI, a su exclusiva discreción, podrá reemplazar la unidad por un modelo actual de igual o más valor. En algunos casos podría ser necesario modificar la superficie de montaje cuando se reemplaza con un modelo nuevo. KGI no asume responsabilidad alguna por dicha modificación. Para obtener una reparación o reemplazo bajo los términos de esta garantía, favor de dirigirse primero al comerciante, si esto fuera posible, y ese comerciante le indicará cómo proceder para cualquier reparación o reemplazo. Tendrá que presentar una copia del recibo original.

Los gastos de envío para cualquier reemplazo o reparación son la responsabilidad del comprador al por menor original de este producto.

LIMITACIONES

- Esta garantía limitada no cubre ninguna falla de este producto que resulte de una instalación defectuosa, uso inadecuado, abuso, accidente, negligencia, manejo descuidado, o desgaste por el uso ordinario o deterioración ambiental.
- Esta garantía limitada no cubre daños cosméticos, incluso daños de pintura, ni daños indirectos a otros componentes o locales, que puedan por cualquier motivo resultar de un fallo del producto.
- Esta garantía limitada es nula y sin efecto para productos que no se utilicen conforme a las instrucciones de KGI.
- Esta garantía limitada es nula y sin efecto para aquellos productos sin números de serie o con números de serie desfigurados, así como para productos que no hayan sido comprados mediante un comerciante autorizado.
- Esta garantía limitada termina si usted vende o de

cualquier otra manera transfiera este producto a otra persona.

ESTA GARANTÍA LE OTORGA DERECHOS LEGALES ESPECÍFICOS, Y UD. TAMBIÉN PUDIERA TENER OTROS DERECHOS QUE VARIEN DE UN ESTADO A OTRO, DE UNA JURISDICCIÓN A OTRA, O DE UN PAÍS A OTRO. LA RESPONSABILIDAD DE KGI POR MALOS FUNCIONAMIENTOS Y DEFECTOS EN EL HARDWARE SE LIMITA A REEMPLAZOS O REPARACIONES CONFORME SE ESPECIFICA EN ESTA DECLARACIÓN DE GARANTÍA. TODAS LAS GARANTÍAS EXPRESAS E IMPLÍCITAS PARA EL PRODUCTO QUE INCLUYEN, PERO NO TAXATIVAMENTE, A CUALESQUIERA GARANTÍAS IMPLÍCITAS DE COMERCIABILIDAD Y APTITUD PARA UN FIN O USO EN PARTICULAR, ESTÁN LIMITADAS EN TIEMPO AL PLAZO DE ESTA GARANTÍA. ALGUNOS ESTADOS, JURISDICCIONES O PAÍSES NO PERMITEN LA EXCLUSIÓN DE CIERTAS GARANTÍAS O CONDICIONES IMPLÍCITAS, O LÍMITES SOBRE EL TIEMPO QUE DURA UNA GARANTÍA O CONDICIONES IMPLÍCITAS. ASÍ PUES, ESTA LIMITACIÓN PUDIERA NO SER APLICABLE A USTED. KGI NO ACEPTA RESPONSABILIDAD POR DAÑOS ESPECIALES, INDIRECTOS, EMERGENTES, O INCIDENTALES, INCLUYENDO, PERO NO TAXATIVAMENTE, CUALQUIER RESPONSABILIDAD POR RECLAMACIONES DE TERCEROS CONTRA USTED POR DAÑOS O POR PRODUCTOS QUE NO ESTÉN DISPONIBLES PARA EL USO. LA RESPONSABILIDAD MÁXIMA QUE PUDIERA TENER KGI NO EXCEDERÍA LA CANTIDAD QUE USTED PAGÓ POR EL PRODUCTO MATERIA DE LA RECLAMACIÓN. ALGUNOS ESTADOS, JURISDICCIONES O PAÍSES NO PERMITEN LA EXCLUSIÓN O LIMITACIÓN DE DAÑOS ESPECIALES, INDIRECTOS, INCIDENTALES O EMERGENTES Y, POR LO TANTO, LA ANTERIOR LIMITACIÓN O EXCLUSIÓN PUDIERA NO SER APLICABLE A USTED. GARANTÍA FUERA DE LOS EE.UU.

La Garantía de este producto, si se vendió a un consumidor fuera de los Estados Unidos, deberá cumplir con el derecho aplicable. Para obtener cualquier servicio aplicable bajo la garantía, favor de ponerse en contacto con el comerciante al cual usted le compró este producto, o con el distribuidor que lo suministró.

blindaje puede causar interferencia en la transmisión o recepción de radio. Este dispositivo digital Clase B cumple con la norma canadiense ICES-003. Cet appareil numérique de la classe B est conforme à la norme NMB-003 du Canada. "La operación de este equipo está sujeta a las siguientes dos condiciones: (1) es posible que este equipo o dispositivo no cause interferencia perjudicial y (2) este equipo o dispositivo debe aceptar cualquier interferencia, incluyendo la que pueda causar su operación no deseada."

WICHTIGE SICHERHEITSHINWEISE

1. LESEN Sie diese Anweisungen durch.
2. BEHALTEN Sie diese Anweisungen.
3. BEACHTEN Sie alle Warnhinweise.
4. FOLGEN Sie allen Anleitungen.
5. Verwenden Sie diese Geräte NICHT in der Nähe von Wasser.
6. Wenn Sie während oder nach der Verwendung eines im Ohr getragenen Audioprodukts ein Klingeln hören oder Schmerzen im Ohr verspüren, zeigt das, dass Sie mit zu hoher Lautstärke hören. Wenn Ihre Ohren über eine Stunde lang hohen Lautstärkepegeln (über 85 dB) ausgesetzt sind, kann dies zu permanenten Hörschäden führen.
7. Drehen Sie die Lautstärke Ihres Geräts auf Null, bevor Sie den Klipsch-Kopfhörer einstecken und das Gerät einschalten. Sobald Sie den Kopfhörer aufgesetzt haben, drehen Sie die Lautstärke langsam höher, bis Sie eine angenehme, nicht zu hohe Lautstärke erreicht haben.
8. Installieren Sie sie nicht in der Nähe von Wärmequellen wie Heizkörpern, Warmlufteintrittsöffnungen, Öfen oder anderen wärmeerzeugenden Geräten (einschließlich Verstärkern).
9. Verwenden Sie AUSSCHLIESSLICH vom Hersteller empfohlene Zusatzgeräte/Zubehör.
10. Lassen Sie ALLE Wartungen von geschulten Kundendiensttechnikern durchführen. Eine Wartung ist nötig, wenn das Gerät auf irgendeine Weise beschädigt wurde, z. B. durch Schäden am Netzkabel oder -stecker, durch Verschütten von Flüssigkeiten, durch das Hineinfallen von Objekten, durch Regen oder Feuchtigkeit, wenn es nicht

-
11. richtig funktioniert oder wenn es fallengelassen wurde.
 11. Fahren Sie NIE ein Kraftfahrzeug, während Sie den Kopfhörer verwenden. Das ist nicht nur gefährlich, sondern vielerorts auch illegal.
 12. Bedienen Sie NIE schwere Maschinen, während Sie den Kopfhörer verwenden.
 13. Wir empfehlen, den Kopfhörer nicht beim Radfahren, Joggen oder beim Gehen in Bereichen mit hohem Verkehr zu verwenden.

WARNUNG:

Mit Ausnahme von Notfällen empfiehlt Klipsch, diese Kopfhörer oder Headsets (Kopfhörer plus Mikrofon) nicht in Kommunikationssystemen in Flugzeugen zu verwenden, da sie nicht auf die in kommerziellen und nicht-kommerziellen Flugzeugen auftretenden vielfältigen Umweltbedingungen ausgelegt sind. Hierzu gehören unter anderem: Höhe, Temperatur, Lärmbedingungen, nicht unter Druck stehende Flugzeuge etc., was zu Interferenzen bei wichtigen Meldungen führen kann.

Die US-Behörde Occupational Safety Health Administration (OSHA) hat Richtlinien bezüglich der täglichen Verwendungszeiten und der Schalldruckpegel (in Dezibel - dB) bei der Nutzung von Kopfhörern herausgegeben. Ein Dezibel ist eine Lautstärkemaßeinheit, und die Einheiten nehmen bei steigender Lautstärke exponentiell zu. Beispielsweise ist ein typisches Gespräch etwa 60 dB laut, ein Rock-Konzert in einem Stadium hingegen oft um die 110 dB.

OSHA-RICHTLINIEN FÜR LÄRMIMMISSIONSGRENZWERTE

Schalldruckpegel und empfohlene maximale	Nutzungsdauer Pro Tag
90dB	8 Stunden
92dB	6 Stunden
95dB	4 Stunden
97dB	3 Stunden
100dB	2 Stunden
102dB	1.5 Stunden
105dB	1 Stunden
110dB	30 Minuten
115dB	Maximal 15 Minuten
120dB	Zu vermeiden, da Hörschäden auftreten können

EINHALTUNG RICHTLINIEN

EINHALTUNG VON EU-RICHTLINIEN

Darf das CE-Zeichen führen. Entspricht der EU-Niederspannungsrichtlinie 2006/95/EC; EU-Richtlinie 2004/108/EC (Elektromagnetische Verträglichkeit); EU RoHS-Richtlinie 2002/95/EC; EU-Richtlinie über Elektro- und Elektronik-Altgeräte (WEEE) 2002/96/EC; EU-Verordnung zur Registrierung, Bewertung, Zulassung und Beschränkung chemischer Stoffe (REACH) 2006/121/EC.

Dieses Produkt enthält Batterien gemäß der EU-Richtlinie 2006/66/EC, die nicht mit dem Hausmüll entsorgt werden dürfen. Folgen Sie bitten den örtlichen Vorschriften.

Sie können eine kostenlose Kopie der Konformitätserklärung erhalten, indem Sie sich an Ihren Händler, die Vertriebsfirma oder das weltweite Hauptquartier von Klipsch Group, Inc. wenden. Die Kontaktinformationen finden Sie hier: <http://www.klipsch.com/Contact-Us>



WEEE-HINWEIS

Hinweis: Dieses Zeichen gilt nur für Länder innerhalb der europäischen Union (EU) und Norwegen.

Dieses Gerät ist entsprechend der europäischen Richtlinie 2002/96/EC über Elektro- und Elektronik-Altgeräte (WEEE) ausgezeichnet. Dieses Etikett zeigt an, dass das Produkt nicht mit dem Hausmüll entsorgt werden darf. Es sollte an einer dafür vorgesehenen Einrichtung abgeliefert werden, um Wiederverwendung und Recycling zu ermöglichen.

ELEKTROMAGNETISCHE VERTRÄGLICHKEIT (FCC UND KANADA)

Dieses Produkt entspricht Teil 15 der FCC-Richtlinien. Der Betrieb unterliegt den beiden folgenden Bedingungen:

(1) Dieses Gerät darf keine schädlichen Interferenzen verursachen und (2)

EINHALTUNG RICHTLINIEN

dieses Gerät muss jegliche empfangenen Interferenzen aufnehmen können, einschließlich Interferenzen, die einen unerwünschten Betrieb verursachen können.

HINWEIS: Dieses Gerät wurde geprüft und entspricht demnach den Grenzwerten für ein digitales Gerät der Klasse B gemäß Teil 15 der Richtlinien der US-Fernmeldebehörde (FCC). Diese Grenzwerte sollen einen angemessenen Schutz gegen störende Interferenzen bei Installationen in Wohngebieten bieten. Dieses Gerät erzeugt und verwendet HF-Energie und kann diese ausstrahlen; wenn es nicht gemäß den Anweisungen installiert und verwendet wird, kann es störende Interferenzen mit dem Funkverkehr verursachen. Allerdings wird nicht gewährleistet, dass es bei einer bestimmten Installation keine Interferenzen geben wird. Wenn dieses Gerät störende Interferenzen zum Radio- und Fernsehempfang verursacht, (was durch Aus- und Einschalten des Geräts festgestellt werden kann), wird dem Benutzer nahegelegt, die Interferenz durch eines oder mehrere der folgenden Verfahren zu beheben:

- Die Empfangsantenne anders ausrichten oder anderswo platzieren.
- Den Abstand zwischen dem Gerät und dem Empfänger vergrößern.
- Das Gerät in eine Steckdose eines Netzkreises einstecken, der nicht mit dem des Empfängers identisch ist.
- Den Händler oder einen erfahrenen Radio- und Fernstechniker zu Rate ziehen.

Entsprechend den Prüfbestimmungen von FCC Part 15 als digitales Gerät der Klasse B genehmigt.

Vorsicht: Vom Hersteller nicht ausdrücklich genehmigte Änderungen oder Modifikationen können das Recht des Benutzers auf Betrieb des Geräts außer Kraft setzen.

Vorsicht: Um den Grenzwerten für ein digitales Gerät der Klasse B gemäß Teil 15 der Richtlinien der US-Fernmeldebehörde (FCC) zu entsprechen, muss das Gerät die Grenzwerte für Klasse B einhalten. Alle Peripheriegeräte müssen

abgeschirmt und geerdet werden. Der Betrieb mit nicht zertifizierten Peripheriegeräten oder nicht abgeschirmten Kabeln kann zu Funk- oder Empfangsstörungen führen.

Dieses Digitalgerät der Klasse B entspricht der kanadischen Norm ICES-003.

DRAHTLOSER SENDER: EINHALTUNG VON RICHTLINIEN

Das „IC“: vor der Funkzertifizierungsnummer bedeutet lediglich, dass die von Industry Canada festgelegten technischen Spezifikationen erfüllt wurden.

Dieses Produkt entspricht Teil 15 der FCC-Richtlinien und den entsprechenden lizenzfreien RSS-Normen von Industry Canada. Der Betrieb unterliegt den beiden folgenden Bedingungen: (1) Dieses Gerät darf keine schädlichen Interferenzen verursachen und (2) dieses Gerät muss jegliche empfangenen Interferenzen aufnehmen können, einschließlich Interferenzen, die einen unerwünschten Betrieb verursachen können.

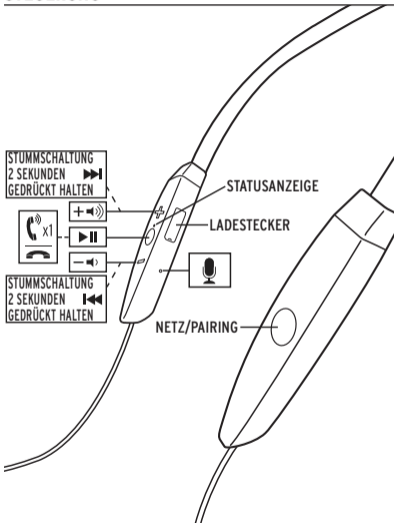
Dieses Gerät erfüllt die Anforderungen der FCC- und IC-Strahlenbelastungsrichtlinie, die bei unkontrollierten Umgebungen gültig wird. Bei der Installation und dem Betrieb des Geräts sollte darauf geachtet werden, dass der Abstand zwischen dem Strahler und Ihrem Körper mindestens 20 cm beträgt. Dieser Sender darf nicht in der Nähe oder in Verbindung mit einer anderen Antenne oder einem anderen Sender betrieben werden.

PRODUKTREGISTRIERUNG

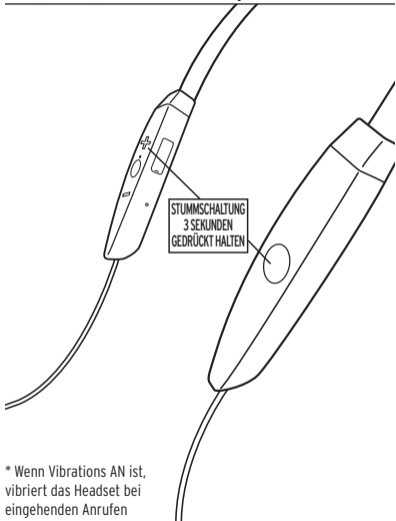
Registrieren Sie Ihr Produkt online unter www.klipsch.com/register
Klipsch wird Sie über neue Produkte und Sonderangebote informieren.
Ihre personenbezogenen Daten werden nie verkauft.

Diese Registrierungsdaten werden nicht zu Garantiezwecken verwendet.
Bewahren Sie bitte Ihre Quittung auf, um die Garantie in Anspruch nehmen zu können.

STEUERUNG



STEUERUNG - VIBRATION EIN/AUS*



* Wenn Vibrations AN ist,
vibriert das Headset bei
eingehenden Anrufen

ERSTE SCHRITTE

1. Schalten Sie das Headset an, indem Sie die Netz/Pairing-Taste 4 Sekunden lang gedrückt halten. Das Headset geht automatisch in den Pairing-Modus über, und die Statusanzeige blinkt BLAU.
2. Stellen Sie auf Ihrem Gerät eine Verbindung zu „Klipsch R5 Neckband“ her.
3. Nach Herstellung der Verbindung blinkt das Headset regelmäßig BLAU auf.

Hinweis: Das Headset stellt beim Einschalten automatisch eine Verbindung zu dem Gerät her, mit dem es zuletzt gekoppelt wurde.

AUSSCHALTEN

Halten Sie die Netz/Pairing-Taste 5 Sekunden lang gedrückt, um das Headset auszuschalten.

AUFLADEN

Verwenden Sie das beiliegende Micro-USB-Kabel, um das Headset über Ihren Computer oder einen USB-Netzadapter (nicht im Lieferumfang enthalten) aufzuladen. Die Statusanzeige leuchtet ROT, bis das Headset aufgeladen ist, dann schaltet sie sich aus.

WEITERE FUNKTIONEN

1. Sie können das Mikrofon stummschalten, indem Sie während eines Anrufs gleichzeitig die Lauter- und Leiser-Tasten gedrückt halten.
2. Sie können Sprachbefehle aufrufen, indem Sie Wiedergabe/Pause gedrückt halten.
3. Sie können einen zweiten eingehenden Anruf ablehnen, indem Sie Wiedergabe/Pause gedrückt halten.

TECHNISCHE DATEN

Bluetooth® 4.0

A2DP-Codex: SBC, aptX®

Reichweite: bis zu 10 m

Eingangsstrom: 5 V Gleichstrom, 0,5 A

STATUSANZEIGE

PAIRING

FUNKTION	LED-FARBE
Standby	Rot
Entdeckbar	Blau
Verbunden	Blau

AUFLADEN

FUNKTION	LED-FARBE
Aufladen	Rot
Voll aufgeladen	Rot

NUTZUNG

FUNKTION	LED-FARBE
Akkustand niedrig	Rot
Eingehender Anruf	Blau

LED-ANZEIGE



Doppelt Blinkt



Langsam Impuls



Blinkt

LED-ANZEIGE

Ein

Aus

LED-ANZEIGE



Langsam Blinkt



Impuls

GARANTIE

GERMAN - GARANTIE - USA

Klipsch Group, Inc. (KGI) garantiert dem ursprünglichen Käufer, dass dieses Produkt unter normalen Nutzungs- und Wartungsbedingungen für einen Zeitraum von einem (1) Jahr ab Kaufdatum frei von Defekten hinsichtlich Material und Verarbeitung ist. Sollten bei diesem Produkt Defekte hinsichtlich Material oder Verarbeitung auftreten, wird KGI, nach eigenem Ermessen, entweder a) das Produkt reparieren oder b) das Produkt ersetzen, wobei weder Teile noch Arbeitskosten in Rechnung gestellt werden. Falls das Modell nicht mehr erhältlich ist und nicht wirksam repariert oder durch ein identisches Modell ersetzt werden kann, kann KGI voll und ganz nach seinem Ermessen das Gerät durch ein aktuelles Modell gleichen oder höheren Werts ersetzen. In manchen Fällen, in denen ein neues Modell verwendet wird, ist eine Modifizierung der Befestigungsfläche erforderlich. KGI übernimmt keinerlei Verantwortlichkeit oder Haftung für derartige Modifikationen. Um im Rahmen dieser Garantie eine Reparatur oder einen Ersatz zu erhalten, bringen Sie das Gerät erst (soweit möglich) zum Händler zurück, und dieser wird Ihnen Näheres bezüglich Reparatur oder Ersatz mitteilen. Sie müssen eine Kopie der Kaufquittung vorlegen.

Rücksendekosten für Ersatz/Reparatur gehen ganz zu Lasten des ursprünglichen Käufers.

Einschränkungen:

- Diese eingeschränkte Garantie deckt keine Ausfälle des Produkts ab, die auf unsachgemäße Installation, unsachgemäße Verwendung, missbräuchliche Verwendung, Unfälle, Fahrlässigkeit, Handhabungsfehler oder Verschleiß durch normale Nutzung oder Umwelteinflüsse zurückzuführen sind.
- Diese eingeschränkte Garantie deckt keine kosmetischen Schäden, Lackschäden, Schäden an anderen Komponenten oder Anlagen oder aus irgendwelchen Gründen durch den Ausfall des Produkts entstehenden Folgeschäden ab.
- Diese eingeschränkte Garantie ist für Produkte null und nichtig, die nicht gemäß den Anweisungen von KGI verwendet werden.
- Diese eingeschränkte Garantie ist für Produkte null und nichtig, deren Seriennummern verändert wurden oder

fehlen, oder die nicht bei einem autorisierten Fachhändler gekauft wurden.

- Diese eingeschränkte Garantie erlischt, wenn Sie das Produkt verkaufen oder anderweitig an Dritte übertragen.

DIESE GARANTIE VERLEIHT IHNEN BESTIMMTE RECHTE, UND SIE HABEN UNTER UMSTÄNDEN AUCH NOCH ANDERE RECHTE, DIE VON STAAT ZU STAAT ODER VON GERICHTSSTAND ZU GERICHTSSTAND ODER VON LAND ZU LAND VARIIEREN. DIE VERANTWORTLICHKEIT VON KGI BEZÜGLICH FEHLFUNKTIONEN UND DEFEKTEN DER HARDWARE BESCHRÄNKT SICH AUF DEN ERSATZ ODER DIE REPARATUR, WIE IN DIESER GARANTIEERKLÄRUNG BESCHRIEBEN. ALLE GARANTIEEN FÜR DAS PRODUKT, EINSCHLIESSLICH ABER NICHT BESCHRÄNKT AUF STILLSCHWEIGENDE GEWÄHRLEISTUNGEN DER MARKTGÄNGIGKEIT UND DER EIGNUNG FÜR EINEN BESTIMMTEN ZWECK, SIND AUF DIE DAUER DIESER GARANTIE BESCHRÄNKT. IN EINIGEN STAATEN, GERICHTSSTÄNDEN ODER LÄNDERN IST DER AUSSCHLUSS BZW. DIE BESCHRÄNKUNG BESTIMMTER STILLSCHWEIGENDER GARANTIEEN ODER BEDINGUNGEN ODER DER DAUER STILLSCHWEIGENDER GARANTIEEN ODER BEDINGUNGEN NICHT ZULÄSSIG, SO DASS DIESER AUSSCHLUSS FÜR SIE MÖGLICHERWEISE NICHT ZUTRIFFT. KGI ÜBERNIMMT KEINE HAFTUNG FÜR SPEZIELLE SCHÄDEN, MITTELBARE SCHÄDEN, FOLGESCHÄDEN ODER ZUFÄLLIGE SCHÄDEN, EINSCHLIESSLICH, ABER NICHT BESCHRÄNKT AUF, HAFTUNG FÜR KLAGEN VON DRITTEN GEGEN SIE FÜR SCHÄDEN ODER WEGEN DER NICHTVERFÜGBARKEIT VON PRODUKTEN. DIE MAXIMALE HAFTUNG VON KGI DARF DEN KAUFPREIS DES PRODUKTS NICHT ÜBERSCHREITEN, DAS GEGENSTAND DES ANSPRUCHS IST. IN EINIGEN STAATEN, GERICHTSSTÄNDEN ODER LÄNDERN IST DER AUSSCHLUSS BZW. DIE BESCHRÄNKUNG FÜR SPEZIELLE, MITTELBARE ODER ZUFÄLLIGE SCHÄDEN UND FOLGESCHÄDEN NICHT ZULÄSSIG, SO DASS DIE OBEN GENANNTEN EINSCHRÄNKUNGEN FÜR SIE MÖGLICHERWEISE NICHT ZUTREFFEN.

GARANTIE AUSSERHALB DER USA

Wenn dieses Produkt an einen Käufer außerhalb der USA verkauft wird, richten sich die Garantieansprüche nach den jeweiligen gesetzlichen Bestimmungen.

Um Garantieleistungen zu beanspruchen, wenden Sie sich bitte an den Fachhändler, der dieses Produkt verkauft hat, oder den Vertrieb.

ISTRUZIONI IMPORTANTI DI SICUREZZA

1. LEGGERE queste istruzioni.
2. CONSERVARLE.
3. RISPETTARE tutte le avvertenze.
4. SEGUIRLE scrupolosamente.
5. NON usare questo apparecchio vicino all'acqua o in ambienti umidi.
6. Se si sente un tintinnio nelle orecchie o queste fanno male durante o dopo l'uso di un qualsiasi dispositivo audio, significa che il volume è troppo alto. Se l'apparato uditivo viene esposto a volumi eccessivi (superiori a 85 dB) per oltre un'ora, può subire lesioni permanenti.
7. ABBASSARE completamente il volume dell'apparecchio prima di inserire gli auricolari Klipsch nelle orecchie, quindi accendere l'apparecchio e aumentarne gradualmente il volume sino a raggiungere un livello moderato che permetta di ascoltare comodamente.
8. NON installare l'apparecchio presso fonti di calore come ad esempio radiatori, bocchette di uscita dell'aria di riscaldamento, forni o altri apparecchi (compresi amplificatori) che generano calore.
9. USARE SOLO gli accessori specificati dal produttore.
10. RIVOLGERSI a personale qualificato per qualsiasi intervento. Occorre intervenire sull'apparecchio ogni volta che viene danneggiato in modo qualsiasi, per esempio se la spina o il cavo di alimentazione si danneggiano, se si versa un liquido o cadono oggetti sull'apparecchio, se l'apparecchio è rimasto esposto

alla pioggia o all'umidità, non funziona normalmente o è caduto.

11. MAI guidare un autoveicolo mentre si usano gli auricolari; non solo è pericoloso, ma può anche essere illegale.
12. MAI azionare una macchina industriale mentre si ascolta con gli auricolari o li si indossa.
13. Si suggerisce di non usare gli auricolari mentre si va in bicicletta, si fa jogging o si cammina in aree ad alto traffico.

ATTENZIONE. Eccetto in caso di emergenza, si consiglia di non usare questi auricolari, con o senza un microfono, come apparecchio di comunicazione in un aeroplano poiché non sono progettati per molte condizioni ambientali frequenti in aerei commerciali o non commerciali (comprese, fra altre: altitudine, temperatura, rumorosità, cabina non pressurizzata, ecc.) e quindi possono causare interferenza a comunicazioni cruciali.

L'OSHA (Occupational Safety Health Administration), l'ente federale statunitense per la tutela della salute dei lavoratori, ha pubblicato alcune linee guida relative all'esposizione quotidiana massima e ai livelli di pressione sonora (misurati in decibel, dB). Il decibel è un'unità di misura del livello dell'intensità energetica dei suoni, il cui valore cresce esponenzialmente con il livello stesso. Ad esempio, il livello di pressione sonora di una conversazione è di circa 60 dB, mentre quello di un concerto rock in uno stadio è spesso pari a circa 110 dB.

LINEE GUIDA OSHA

Livello di pressione sonora	Esposizione quotidiana massima suggerita (in ore)
90dB	8
92dB	6
95dB	4
97dB	3
100dB	2
102dB	1.5
105dB	1
110dB	.5
115dB	.25
120dB	Avoid as damage may occur

INFORMAZIONI CONFORMITÀ

INFORMAZIONI SULLA CONFORMITÀ ALLE NORME DELL'UNIONE EUROPEA

Contrassegnabile con il marchio CE. Risponde ai requisiti delle seguenti direttive dell'Unione Europea: Direttiva 2006/95/CE sulle basse tensioni; Direttiva 2004/108/CE relativa alla compatibilità elettromagnetica; Direttiva 2002/95/CE sulla limitazione delle sostanze pericolose (RoHS, Restriction of Hazardous Substances); Direttiva 2002/96/CE concernente i rifiuti di apparecchiature elettriche ed elettroniche (RAEE); Direttiva 2006/121/CE concernente la registrazione, la valutazione, l'autorizzazione e la restrizione delle sostanze chimiche (REACH).

Este produto contém pilhas cobertas no âmbito da Diretiva Europeia 2006/66/EC que não podem ser descartadas junto com lixo residencial comum. Siga as regulamentações locais.

Para obter uma cópia gratuita da Declaração de Conformidade, entre em contato com o seu representante, distribuidor ou sede mundial da Klipsch Group, Inc. Informações de contato estão disponíveis aqui: <http://www.klipsch.com/Contact-Us>



AVVISO RIGUARDANTE LA DIRETTIVA RAEE

Nota: questo marchio si applica solo ai paesi dell'Unione Europea e alla Norvegia.

Questo apparecchio è contrassegnato in conformità alla Direttiva Europea 2002/96/CE concernente i rifiuti di apparecchiature elettriche ed elettroniche (RAEE). L'etichetta indica che questo prodotto non deve essere smaltito nel normale flusso dei rifiuti solidi urbani; deve invece essere raccolto separatamente per consentire il recupero e il riciclaggio dei materiali di cui è composto.

INFORMAZIONI CONFORMITÀ

INFORMAZIONI SULLA CONFORMITÀ ALLE NORME FCC E CANADESI CONCERNENTI LA COMPATIBILITÀ ELETTROMAGNETICA

Questo dispositivo risponde ai requisiti della sezione "Part 15" della normativa FCC (Federal Communication Commission) degli Stati Uniti. Il funzionamento è soggetto alle due condizioni seguenti:

(1) questo dispositivo non deve causare interferenza distruttiva, e (2) questo dispositivo deve accettare eventuali interferenze ricevute, incluse quelle che potrebbero causarne un funzionamento indesiderato.

NOTA. In base alle prove a cui è stato sottoposto, si è determinato che questo dispositivo soddisfa i limiti stabiliti per i dispositivi digitali di Classe B, in conformità alla sezione "Part 15" della normativa FCC. Questi limiti sono concepiti per assicurare protezione ragionevole contro interferenze distruttive in impianti residenziali. Questo dispositivo genera, utilizza e irradia energia a radiofrequenza e se non viene installato e adoperato seguendo scrupolosamente le istruzioni, può causare interferenza distruttiva nelle radiocomunicazioni. Tuttavia, non è possibile dare alcuna garanzia che in un particolare impianto non si verificherà interferenza. Se questo dispositivo causasse interferenza nella ricezione dei segnali radio e televisivi (determinabile scollegando il dispositivo stesso), provare a eliminare l'interferenza adottando una o più delle seguenti misure:

Riorientare o spostare l'antenna ricevente.

Aumentare la distanza tra il dispositivo e il ricevitore.

Collegare il dispositivo a una presa di corrente inserita in un circuito diverso da quello a cui è collegato il ricevitore.

Consultare il rivenditore o un tecnico radiotelevisivo qualificato.

Certificato a norma FCC Part 15 come dispositivo digitale di Classe B.

Attenzione: eventuali modifiche non approvate espressamente dal produttore potrebbero annullare l'autorizzazione concessa all'utente per l'uso di questo apparecchio.

Attenzione: per soddisfare i limiti stabiliti per i dispositivi digitali di Classe B, in conformità alla sezione "Part 15" della normativa FCC, tutti i dispositivi periferici di questo apparecchio devono essere schermati e messi a terra. Il funzionamento con dispositivi periferici non certificati o con cavi non schermati può causare interferenza con le trasmissioni radio o con la ricezione.

Questo dispositivo digitale di Classe B è conforme alla normativa canadese ICES-003.

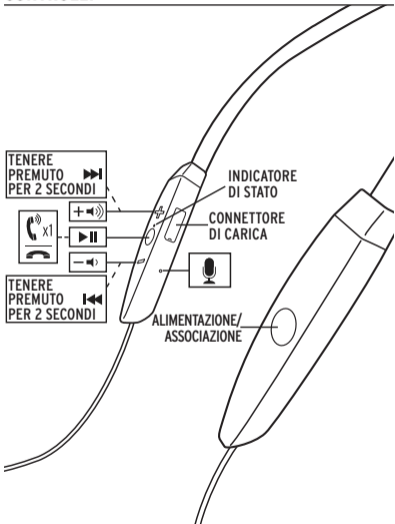
INFORMAZIONI SULLA CONFORMITÀ DEL TRASMETTITORE SENZA FILI

La sigla "IC:" prima del numero di certificazione radio indica soltanto che sono state soddisfatte le specifiche tecniche Industry Canada.

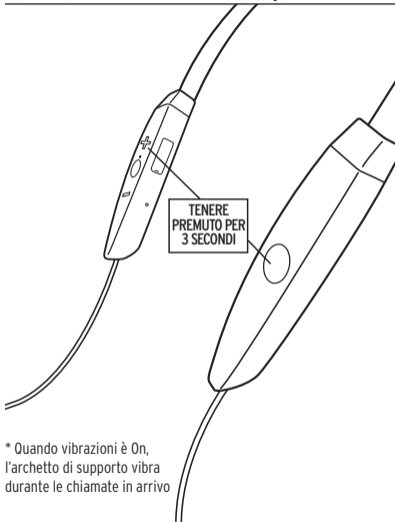
Questo dispositivo risponde ai requisiti della sezione "Part 15" della normativa FCC (Federal Communication Commission) degli Stati Uniti. Il funzionamento è soggetto alle due condizioni seguenti:

(1) questo dispositivo non deve causare interferenza distruttiva, e (2) questo dispositivo deve accettare eventuali interferenze ricevute, incluse quelle che potrebbero causarne un funzionamento indesiderato.

CONTROLLI



CONTROLLI - VIBRAZIONI ACCESO/SPENTO*



* Quando vibrazioni è On,
l'archetto di supporto vibra
durante le chiamate in arrivo

PER INIZIARE

1. Accendere la cuffia tenendo premuto per quattro secondi il pulsante Alimentazione/Associazione. La cuffia va automaticamente nella modalità di associazione e l'indicatore di stato inizia a lampeggiare in BLU.
2. Collegarsi a "Klipsch R5 Neckband" dal dispositivo in uso.
3. Stabilito il collegamento, la cuffia lampeggia periodicamente in BLU.

Nota: quando viene accesa, la cuffia si associa automaticamente all'ultimo dispositivo al quale era stata collegata.

SPEGNIMENTO

Tenere premuto per cinque secondi il pulsante Alimentazione/Associazione per spegnere la cuffia.

CARICA

Usare il cavo micro-USB fornito per caricare la cuffia da un computer o un adattatore di corrente USB (non fornito). L'indicatore di stato si illumina in ROSSO finché la cuffia non è carica, quindi si spegne.

ULTERIORI FUNZIONI

1. Si può silenziare il microfono tenendo premuti simultaneamente i pulsanti "Aumento volume" e "Riduzione volume" durante una chiamata.
2. Si può accedere al comando vocale tenendo premuto il pulsante Riproduzione/Pausa.
3. Si può rifiutare una seconda chiamata in arrivo tenendo premuto il pulsante Riproduzione/Pausa.

DATI TECNICI

Bluetooth® 4.0

Codec A2DP: SBC, aptX®

Portata: fino a 10 metri

Valori nominali d'ingresso: 5 V CC e 0,5 A

INDICATORE DI STATO

ASSOCIAZIONE

FUNZIONE	COLORE DEL LED
Standby	Rosso
Rilevabile	Blu
Collegato	Blu

CARICA

FUNZIONE	COLORE DEL LED
Carica in corso	Rosso
Carica completata	Rosso

USO

FUNZIONE	COLORE DEL LED
Batteria quasi scarica	Rosso
Chiamata in arrivo	Blu

INDICATORE LED



Raddoppiare
Lampeggiante



Lentamente Pulso



Lampeggiante

INDICATORE LED

Acceso

Spento

INDICATORE LED



Lentamente
Lampeggiante



Pulso

GARANZIA

ITALIAN - GARANZIA - STATI UNITI

Klipsch Group, Inc. (KGI) garantisce all'acquirente originario che questo prodotto sarà esente da difetti di materiale e di fabbricazione per un periodo di un (1) anno a decorrere dalla data di acquisto, se utilizzato correttamente e sottoposto a manutenzione ordinaria. Se si riscontrano difetti di materiale o fabbricazione, a propria discrezione KGI (a) riparerà o (b) sostituirà il prodotto senza costi aggiuntivi per componenti o manodopera. Se il modello non è più disponibile e non può essere riparato adeguatamente o sostituito con un modello identico, KGI, a propria discrezione, potrà sostituire l'apparecchio con un modello corrente di valore pari o superiore. In alcuni casi, a seguito di sostituzione con un modello nuovo, potrebbe essere necessario modificare la superficie di montaggio. In tal caso, KGI non si assume nessuna responsabilità per tali modifiche. Per ottenere la riparazione o sostituzione in garanzia, verificare innanzitutto la possibilità di restituire l'apparecchio al rivenditore, che fornirà indicazioni per le riparazioni o la sostituzione. La restituzione dovrà essere corredata di copia della ricevuta d'acquisto originale.

Le spese di restituzione per le riparazioni o sostituzioni sono a carico esclusivamente dell'acquirente originale.

Limitazioni

- La presente garanzia limitata non copre i guasti del prodotto dovuti a installazione non corretta, uso improprio, abuso, incidente, negligenza, movimentazione impropria o usura derivante da uso ordinario o deterioramento ambientale.
- Sono esclusi dalla garanzia limitata danni estetici, ad esempio danneggiamento della vernice, o danni indiretti ad altri oggetti o ai locali che potrebbero essere causati da un guasto del prodotto.
- Questa garanzia limitata perde efficacia e validità in caso di uso non conforme alle istruzioni di KGI.
- Questa garanzia limitata perde efficacia e validità nel caso in cui il prodotto non fosse acquistato presso un

rivenditore autorizzato o in caso di alterazione o rimozione del numero di serie.

- Questa garanzia limitata viene rescissa se il prodotto viene venduto o trasferito in altro modo a terzi.

QUESTA GARANZIA CONFERISCE SPECIFICI DIRITTI LEGALI; L'UTENTE PUÒ ANCHE AVERE ALTRI DIRITTI CHE POSSONO VARIARE DA UNO STATO, GIURISDIZIONE O PAESE A UN ALTRO. LA RESPONSABILITÀ DI KGI RELATIVAMENTE A MALFUNZIONAMENTO O DIFETTI AI COMPONENTI HARDWARE È LIMITATA ALLA SOSTITUZIONE O ALLA RIPARAZIONE, COME INDICATO NELL'ENUNCIAZIONE DELLA PRESENTE GARANZIA. OGNI GARANZIA ESPRESSA E IMPLICITA SUL PRODOTTO, INCLUSE, A TITOLO ESEMPLIFICATIVO E NON LIMITATIVO, LE GARANZIE IMPLICITE DI COMMERCIALIZZABILITÀ E IDONEITÀ PER UN PARTICOLARE SCOPO, SONO LIMITATE ALLA DURATA DELLA PRESENTE GARANZIA. ALCUNI STATI, GIURISDIZIONI O PAESI NON PERMETTONO L'ESCLUSIONE DI CERTE GARANZIE IMPLICITE, CONDIZIONI O LIMITAZIONI ALLA DURATA DI UNA GARANZIA IMPLICITA O DI CERTE CONDIZIONI, PER CUI QUESTE LIMITAZIONI POTREBBERO NON APPLICARSI. KGI NON ACCETTA RESPONSABILITÀ PER DANNI SPECIALI, INDIRETTI, CONSEQUENZIALI O INCIDENTALI, INCLUSI, A PURO TITOLO ESEMPLIFICATIVO, EVENTUALI RESPONSABILITÀ PER RICHIESTE DI TERZE PARTI RELATIVAMENTE A DANNI O NON DISPONIBILITÀ ALL'USO DEL PRODOTTO. LA MASSIMA RESPONSABILITÀ EVENTUALMENTE A CARICO DI KGI NON POTRÀ SUPERARE IL PREZZO DI ACQUISTO DEL PRODOTTO OGGETTO DELLA RICHIESTA. ALCUNI STATI, GIURISDIZIONI O PAESI NON PERMETTONO L'ESCLUSIONE O LA LIMITAZIONE DI DANNI SPECIALI, INDIRETTI, INCIDENTALI O CONSEQUENZIALI, PER CUI LE LIMITAZIONI O ESCLUSIONI DI CUI SOPRA POTREBBERO NON APPLICARSI.

GARANZIA APPLICABILE FUORI DEGLI STATI UNITI

Se questo prodotto viene venduto fuori degli Stati Uniti, è coperto da una garanzia conforme alle leggi locali. Per richiedere un intervento in garanzia rivolgersi al rivenditore o al distributore.

INSTRUÇÕES DE SEGURANÇA IMPORTANTES

1. LEIA estas instruções.
2. GUARDE estas instruções.
3. FIQUE ATENTO a todos os avisos.
4. SIGA todas estas instruções.
5. NÃO use este aparelho perto de água ou umidade.
6. Se ouvir tinidos ou sentir dor ou desconforto nos ouvidos durante ou depois de usar qualquer produto de áudio, isto é um sinal de que você está ouvindo com o volume alto demais. Quando os ouvidos são expostos a altos volumes (acima de 85 dB) por mais de uma hora, há risco de perda permanente de audição.
7. REDUZA ao máximo o volume do aparelho de áudio antes de inserir os fones de ouvido Klipsch e ligar o aparelho. Depois de inserir os fones de ouvido, aumente gradualmente o volume até atingir um nível confortável e moderado de audição.
8. NÃO instale próximo de fontes de calor, tais como radiadores, saídas de ar quente, fogões ou outros aparelhos que produzam calor (incluindo amplificadores).
9. USE APENAS acessórios especificados pelo fabricante.
10. TODA a manutenção deve ser realizada por pessoal de manutenção qualificado. É necessário prestar assistência técnica ao aparelho quando tiver sofrido danos de qualquer tipo, como danos ao cabo de alimentação ou ao plugue, derramamento de líquido ou queda de objetos dentro do aparelho, exposição do aparelho à chuva ou umidade, mau funcionamento ou queda do aparelho.

-
11. NUNCA dirija enquanto estiver ouvindo ou usando os fones de ouvido. Isso não só é perigoso, como também é ilegal em muitos lugares.
 12. NUNCA opere máquinas pesadas enquanto estiver ouvindo ou usando os fones de ouvido.
 13. Não recomendamos que use os fones de ouvido ao andar de bicicleta, correr ou caminhar em áreas de tráfego intenso.

ATENÇÃO: Exceto em caso de emergência, recomendamos que não use estes fones de ouvido (com ou sem microfone) como equipamento de comunicação em aviação, pois não são projetados para muitas das condições ambientais comuns em aeronaves comerciais ou não-comerciais (incluindo, entre outras: altitude, temperatura, condições de ruído, aeronaves não pressurizadas, etc.), resultando em possível interferência em comunicações cruciais.

A Administração de Segurança e Saúde Ocupacional (OSHA - Occupational Safety Health Administration) dos EUA publicou recomendações de uso de fones de ouvido que abrangem os aspectos de exposição máxima diária e níveis de pressão sonora (medidos em decibéis (dB)). Um decibel é uma unidade de medida do som que aumenta exponencialmente à medida que o som fica mais alto. Por exemplo, o volume de uma conversa normal é tipicamente 60 dB, enquanto em um concerto de rock em um estádio é geralmente 110 dB.

DIRETRIZES DA OSHA

Nível de pressão sonora	Exposição máxima recomendada por dia (horas)
90dB	8
92dB	6
95dB	4
97dB	3
100dB	2
102dB	1.5
105dB	1
110dB	.5
115dB	.25
120dB	Avoid as damage may occur

INFORMAÇÕES CONFORMIDADE

INFORMAÇÕES SOBRE CONFORMIDADE COM AS NORMAS DA UNIÃO EUROPEIA

Qualificado para exibir a marca CE; está em conformidade com a: Diretiva sobre Baixa Tensão da União Europeia 2006/95/EC; Diretiva sobre Compatibilidade Eletromagnética (EMC) da União Europeia 2014/53/EU; Diretiva sobre Restrição de Substâncias Perigosas (RoHS) da União Europeia 2011/65/EU; Diretiva sobre Resíduos de Equipamentos Elétricos e Eletrônicos (WEEE) da União Europeia 2012/19/EU; Diretiva de Registo, Avaliação, Autorização e Restrição de Produtos Químicos (REACH) da União Europeia 1907/2006.

Este produto contém pilhas cobertas no âmbito da Diretiva Europeia 2006/66/EC que não podem ser descartadas junto com lixo residencial comum. Siga as regulamentações locais.

Para obter uma cópia gratuita da Declaração de Conformidade, entre em contato com o seu representante, distribuidor ou sede mundial da Klipsch Group, Inc. Informações de contato estão disponíveis aqui: <http://www.klipsch.com/Contact-Us>



AVISO SOBRE A DIRETIVA WEEE

Observação: Esta marca se aplica apenas aos países da União Europeia (UE) e à Noruega.

Este aparelho está rotulado em conformidade com a Diretiva Europeia 2012/19/EU relativa a resíduos de equipamentos elétricos e eletrônicos (WEEE). Este rótulo indica que este produto não deve ser descartado junto com lixo residencial. Deve ser levado para uma instalação apropriada para ser recuperado e reciclado.

INFORMAÇÕES SOBRE AS NORMAS DE CONFORMIDADE ELETROMAGNÉTICA DA FCC E DO GOVERNO DO CANADÁ

INFORMAÇÕES CONFORMIDADE

Este dispositivo está em conformidade com a Parte 15 das Normas da FCC. A operação está sujeita às duas condições descritas a seguir: (1) Este dispositivo não deve causar interferência prejudicial, e (2) este dispositivo deve aceitar todo tipo de interferência recebida, incluindo interferências que possam causar funcionamento indesejável.

OBSERVAÇÃO: Este equipamento foi testado e está em conformidade com os limites de um dispositivo digital Classe B, segundo a parte 15 das Regras da FCC. Estes limites foram concebidos para proporcionar proteção razoável contra interferência prejudicial em uma instalação residencial. Esse equipamento gera, usa e pode irradiar energia de radiofrequência e, se não for instalado e utilizado de acordo com as instruções, pode causar interferência prejudicial nas comunicações de rádio. Entretanto, não há garantia de que não ocorrerão interferências em instalações específicas. Se este equipamento causar interferência prejudicial na recepção de rádio ou televisão, o que pode ser determinado desligando e ligando o equipamento, recomenda-se que o usuário tente corrigir a interferência adotando uma ou mais das seguintes medidas:

Reoriente ou reposicione a antena de recepção.

Aumente a distância entre o equipamento e o receptor.

Ligue o equipamento em uma tomada em um circuito diferente do circuito ao qual o receptor está conectado.

Consulte o revendedor ou um técnico de rádio/televisão experiente para obter ajuda.

Aprovado no âmbito da disposição de verificação da Parte 15 da FCC como um dispositivo digital de Classe B.

Cuidado: Alterações ou modificações que não sejam expressamente aprovadas pelo fabricante podem resultar na anulação do direito do

usuário de usar este dispositivo.

Cuidado: Para estar em conformidade com os limites de um dispositivo digital Classe B, segundo a parte 15 das Regras da FCC, este dispositivo deve cumprir os limites de Classe B. Todos os periféricos devem ser blindados e aterrados. O uso com periféricos não certificados ou cabos não blindados pode resultar em interferência em rádio ou na recepção.

Este aparelho digital de Classe B está em conformidade com a norma ICES-003 do Canadá.

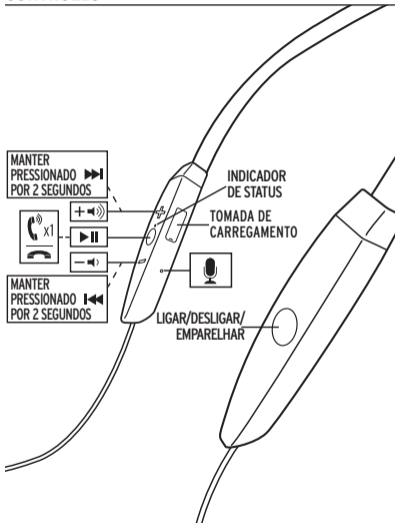
INFORMAÇÕES DE CONFORMIDADE DO TRANSMISSOR SEM FIO

O termo "IC" antes do número de certificação de rádio significa que as especificações técnicas da Industry Canada foram atendidas.

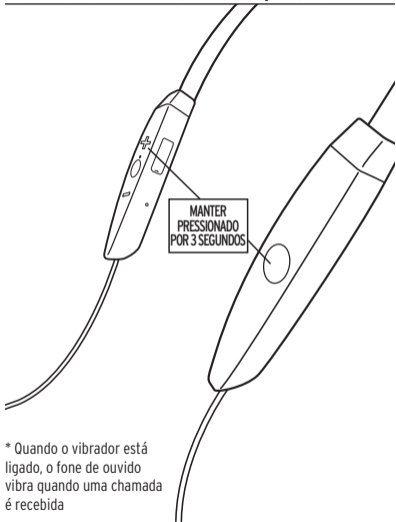
Este dispositivo está em conformidade com a parte 15 das Regras da FCC e com a(s) norma(s) RSS de isenção de licença da Industry Canada aplicáveis. A operação está sujeita às duas condições descritas a seguir: (1) este dispositivo não deve causar interferência prejudicial, e (2) este dispositivo deve aceitar todo tipo de interferência, incluindo interferências que possam fazer com que tenha funcionamento indesejável.

Este equipamento está em conformidade com os limites de exposição à radiação estabelecidos pela FCC e pela IC para ambientes não controlados. Este equipamento deve ser instalado e utilizado a uma distância mínima de 20 cm entre o radiador e o corpo do usuário. Este transmissor não deve ser colocado nem utilizado junto com qualquer outra antena ou transmissor.

CONTROLES



CONTROLES - VIBRADOR LIGADO/DESLIGADO*



* Quando o vibrador está ligado, o fone de ouvido vibra quando uma chamada é recebida

GUIA DE INTRODUÇÃO

1. Ligue o fone de ouvido pressionando o botão Ligar/Desligar/Emparelhar por 4 segundos. O fone de ouvido irá automaticamente para o modo de emparelhamento e o indicador de status começará a piscar na cor AZUL.
2. Estabeleça conexão com o “Klipsch R5 Neckband” a partir do dispositivo.
3. Uma vez conectado, o fone de ouvido piscará periodicamente na cor AZUL.

Observação: Quando for ligado, o fone de ouvido emparelhará automaticamente com o último dispositivo que foi conectado a ele.

COMO DESLIGAR

Pressione o botão Ligar/Desligar/Emparelhar por 5 segundos para desligar o fone de ouvido.

CARREGAMENTO

Use o cabo Micro-USB fornecido para carregar o fone de ouvido usando um computador ou um adaptador USB de parede (não incluído). A luz indicadora de status ficará acesa na cor VERMELHA até que o fone de ouvido esteja carregado, apagando-se em seguida.

RECURSOS ADICIONAIS

1. Para silenciar o microfone, pressione e mantenha pressionado os botões de "Aumentar volume" e "Diminuir volume" simultaneamente durante uma chamada.
2. Para acessar o controle de voz, pressione e mantenha pressionado o botão Reproduzir/Pausar.
3. Para rejeitar uma segunda chamada recebida, pressione e mantenha pressionado o botão Reproduzir/Pausar.

ESPECIFICAÇÕES

Bluetooth® 4.0

Codecs A2DP: SBC, aptX®

Alcance: até 10 m (33 pés)

Entrada nominal: 5 V DC, 0,5 A

INDICADOR DE STATUS

ASSOCIAZIONE

RECURSO	COR DO LED
Espera (standby)	Vermelho
Detectável	Azul
Conectado	Azul

CARICA

RECURSO	COR DO LED
Carregando	Vermelho
Totalmente Carregado	Vermelho

USO

RECURSO	COR DO LED
Bateria fraca	Vermelho
Chamada Recebida	Azul

INDICADOR LED



Duplo Intermitente



Lentamente Pulsando



Intermitente

INDICADOR LED

Ligar

Desligar

INDICADOR LED



Lentamente Intermitente



Pulsando

GARANTIA

PORTUGUESE - GARANTIA - EUA

A Klipsch Group, Inc. (KGI) garante ao comprador original de varejo que este produto está isento de defeitos de material e fabricação por um período de um (1) ano a partir da data de compra, se for usado e mantido corretamente. Se este produto apresentar defeito de material ou fabricação, a KGI, a seu critério, (a) reparará o produto ou (b) trocará o produto sem cobrar pelas peças nem pela mão-de-obra. Se o modelo do produto não estiver mais disponível e não puder ser reparado de maneira satisfatória ou trocado por um modelo idêntico, a KGI, a seu critério exclusivo, pode trocar a unidade por um modelo atual de valor igual ou maior. Em alguns casos, pode ser necessário modificar a superfície de instalação no caso de um produto ser substituído por um modelo mais novo. A KGI não se responsabiliza por tal modificação. Se possível, para obter reparo ou troca sob os termos desta garantia, devolva a unidade primeiro ao revendedor, que fornecerá orientação apropriada para os procedimentos de reparo ou troca. Será necessário apresentar uma cópia do recibo original.

O frete para devolução para trocas/reparos é de responsabilidade exclusiva do comprador original.

Limitações:

- Esta garantia limitada não abrange falha do produto devida à instalação incorreta, uso incorreto, abuso, acidente, negligência, manuseio incorreto ou desgaste decorrente de uso normal ou deterioração causada pelas condições ambientais.
- Esta garantia limitada não abrange danos cosméticos, incluindo danos na pintura ou danos consequentes a outros componentes ou instalações que possam resultar, por qualquer motivo, de falha do produto.
- Esta garantia limitada perde a validade e é anulada para produtos não usados de acordo com as instruções da KGI.
- Esta garantia limitada também perde a validade e é anulada para produtos com números de série alterados ou ausentes, e para produtos não adquiridos de um revendedor autorizado.
- Esta garantia limitada termina caso este produto seja

vendido ou transferido de alguma a terceiros.

ESTA GARANTIA PROPORCIONA A VOCÊ DIREITOS LEGAIS ESPECÍFICOS, SENDO QUE É POSSÍVEL QUE TAMBÉM TENHA OUTROS DIREITOS QUE VARIAM DE ESTADO PARA ESTADO, DE JURISDIÇÃO PARA JURISDIÇÃO OU DE PAÍS PARA PAÍS. A RESPONSABILIDADE DA KGI POR PROBLEMAS DE FUNCIONAMENTO E DEFEITOS DE HARDWARE ESTÁ LIMITADA À TROCA OU REPARO CONFORME DESCRITO NESTA DECLARAÇÃO DE GARANTIA. TODAS AS GARANTIAS EXPRESSAS E IMPLÍCITAS PARA O PRODUTO, INCLUINDO, ENTRE OUTRAS, QUALQUER GARANTIA IMPLÍCITA DE COMERCIALIZAÇÃO E ADEQUAÇÃO A UMA FINALIDADE ESPECÍFICA, ESTÃO LIMITADAS EM VALIDADE AO TERMO DESTA GARANTIA. ALGUNS ESTADOS, JURISDIÇÕES OU PAÍSES NÃO PERMITEM A EXCLUSÃO DE CERTAS GARANTIAS OU CONDIÇÕES IMPLÍCITAS NEM LIMITAÇÕES SOBRE A DURAÇÃO DE GARANTIAS OU CONDIÇÕES IMPLÍCITAS, PORTANTO ESTA LIMITAÇÃO PODE NÃO SE APLICAR A VOCÊ. A KGI NÃO ACEITA RESPONSABILIDADE POR DANOS ESPECIAIS, INDIRETOS, CONSEQUENTES OU EMERGENTES, INCLUINDO, ENTRE OUTRAS, QUALQUER RESPONSABILIDADE POR REIVINDICAÇÕES DE TERCEIROS CONTRA VOCÊ POR DANOS OU PELO FATO DE O PRODUTO NÃO ESTAR DISPONÍVEL PARA USO. A RESPONSABILIDADE MÁXIMA ASSUMIDA PELA KGI NÃO SERÁ MAIS DO QUE O VALOR PAGO PELO PRODUTO SUJEITO À REIVINDICAÇÃO. ALGUNS ESTADOS, JURISDIÇÕES OU PAÍSES NÃO PERMITEM A EXCLUSÃO NEM A LIMITAÇÃO DE DANOS ESPECIAIS, INDIRETOS, CONSEQUENTES OU EMERGENTES, PORTANTO A LIMITAÇÃO OU EXCLUSÃO ACIMA PODE NÃO SE APLICAR A VOCÊ.

GARANTIA FORA DOS EUA

A garantia deste produto, caso seja vendido a um consumidor fora dos Estados Unidos, deve estar em conformidade com a lei aplicável. Para obter qualquer serviço coberto pela garantia, entre em contato com o revendedor do qual adquiriu este produto, ou com o distribuidor que o forneceu.

重要安全信息

1. 阅读本说明书。
2. 保管本说明书。
3. 注意各类警告。
4. 遵循所有这些说明。
5. 不可在水旁使用本设备。
6. 如果您在使用任何耳内音频产品后出现耳鸣或疼痛或不适, 则说明您的音量过大。当您的耳朵收听高音量 (超过 85dB) 超过一个小时, 您的听力将受到永久伤害。
7. 在将 Klipsch 耳机插入之前将收听设备的音量调整到零, 然后打开设备。配戴耳机后, 逐渐调高音量, 达到适中的舒适音量。
8. 本设备禁止安装在热源附近, 如散热器、热记录仪、火炉或其它发热设备 (包括放大器)。
9. 仅使用制造商指定的附件/配件。
10. 所有维修工作都要由合格的维修人员完成。若设备损坏, 如电源线或插头损坏、液体/物体掉入设备、设备受到雨淋或受潮、设备工作异常或摔落, 需要进行维修。
11. 切勿在开车时佩戴耳机收听节目。这不仅危险, 而且在很多地方属于违法行为。
12. 切勿在操作重型机械时佩戴耳机收听节目。
13. 我们不建议您在骑车、跑步或在车流密集的区域步行时佩戴耳机。

警告:

除非出现紧急情况, 否则 Klipsch 建议您不要将这些耳机或听筒(耳机及麦克风)作为飞行通信设备, 因为其设计不适合商用或非商用飞机上常见的许多条件(包括但不限于: 高度、温度、噪音条件、未加压的飞机等), 其结果可能会干扰重要通信。

职业安全与卫生署 (OSHA) 已经颁布了有关每日最大使用量和声压级别(分贝 (dB)) 的耳机使用建议。分贝是测量声音的单位, 分贝增加, 声音变响。例如, 谈话声音一般为 60dB, 体育馆内举办的摇滚音乐会经常可以达到 110dB。

OSHA 噪音暴露限制指南

推荐的最大接受的声压等级	每日
90dB	8 小时
92dB	6 小时
95dB	4 小时
97dB	3 小时
100dB	2 小时
102dB	1.5 小时
105dB	1 小时
110dB	30 分钟
115dB	15 分钟或更短
120dB	应避免, 因为会出现伤害

合规信息

EU 合规信息

合资格承受 CE 标志；符合欧盟低电压指令 2006年/95/EC；欧洲联盟 EMC 指令 2014年/53/EU；欧盟 RoHS 指令 2011年/65/EU；欧洲联盟 WEEE 指令 2012年/19/EU；欧洲联盟注册、评估、授权和限制的化学品 (REACH) 1907/2006年/121/EC 指令。

本产品包含的电池符合欧洲2006/66/EC指令要求，该电池不能作为一般家庭废弃物进行处置。请依照当地法规处置电池。

您可联系您的经销商、分销商或 Klipsch Group, Inc. 全球总部索取免费的《合规性声明》。

可从下列链接找到详细的联系信息：<http://www.klipsch.com/Contact-Us>



WEEE 注意事项

注：本标志只适用于欧盟 (EU) 各国和挪威。本项标志按照欧洲 2002/96/EC 关于报废电子电气设备 (WEEE) 指令作标记。该标签说明此产品不得与生活垃圾一起处理。应存放于适当的设施内使之能回收及重复利用。

合规信息

FCC 与加拿大 EMC 合规信息

注：此设备经过测试，符合《FCC 规定》的第 15 部分对“B 类”数字设备的限定。制定此类限定旨在对住宅安装的设备提供合理的保护，避免有害干扰。此设备会产生、使用并能发射射频能量，如果未按照指示信息安装和使用，可能对无线电通信造成有害干扰。尽管如此，不保证具体的安装不会发生干扰。如果本设备对无线电或电视接收造成有害干扰（可通过关闭和打开本设备来判定），用户可采取以下一项或多项措施来消除干扰：

调整接收天线的方向或位置。

增加设备与接收机之间的距离。

将设备和接收机接到不同线路的插座上。

请咨询经销商或经验丰富的无线电/电视技术人员获取帮助。

根据 FCC 第 15 章验证条款，批准为“B 类”数字设备。

注意：未经 Klipsch 明确同意做出更改或修改将使用户使用本品的权限失效。

本 B 类数字设备符合加拿大 ICE-003 要求。

低功率電波輻射性電機管理辦法

第十二條 經型式認證合格之低功率射頻電機，非經許可，公司、商號或使用者均不得擅自變更頻率、加大功率或變更原設計之特性及功能。

第十四條 低功率射頻電機之使用不得影響飛航安全及干擾合法通信；經發現有干擾現象時，應立即停用，並改善至無干擾時方得繼續使用。

前項合法通信，指依電信法規定作業之無線電通信。

低功率射頻電機須忍受合法通信或工業、科學及醫療

用電波輻射性電機設備之干擾

产品注册

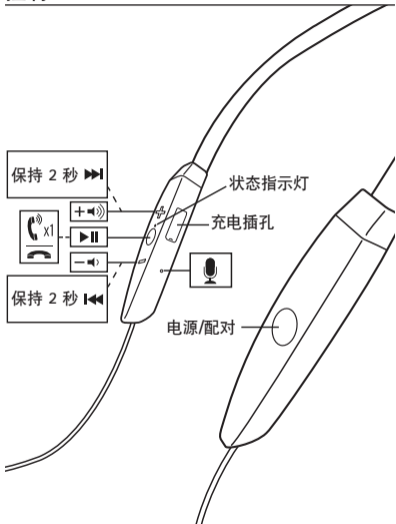
访问 www.klipsch.com/register 在线注册您的产品
Klipsch 将通知您最新的产品和促销信息。

您的个人信息不会被转售。

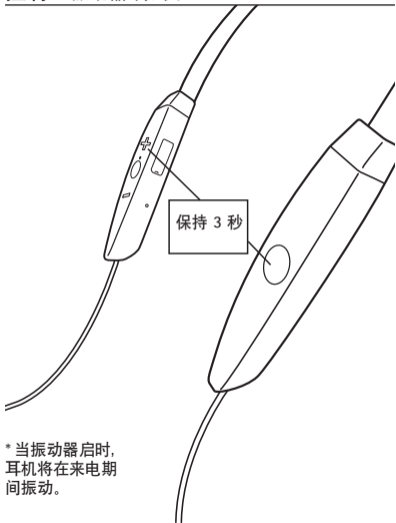
注册信息并非用于保修用途。

请保留您的收据以便保修之用。

控制



控制 - 振动器 开/关*



* 当振动器启时，
耳机将在来电期
间振动。

开机

1. 按住“电源/配对”按钮 4 秒钟即可打开耳机。耳机将自动进入配对模式，状态指示灯将开始闪动蓝色。
2. 从您的设备连接至“Klipsch R5 Neckband”。
3. 一旦连接成功，耳机将定期闪烁蓝色。

注：打开耳机时，它将自动与上一次与其连接的设备配对。

关机

按住“电源/配对”按钮 5 秒钟即可关闭耳机。

充电

使用随附的微 USB 电缆从电脑或 USB 墙式适配器（非随附配件）给耳机充电。在充电期间状态指示灯将显示红色，充电完成后该指示灯将关闭。

额外特性

1. 在通话期间同时按住“调高音量”与“调低音量”按钮，可使麦克风静音。
2. 按住“播放/暂停”按钮，您可访问声音控件。
3. 按住“播放/暂停”按钮，您可拒绝另一个来电

技术规格

蓝牙 4.0

A2DP 编解码器: SBC、aptX®

范围: 可达 10 米 (33 英尺)

输入额定值: 5V DC, 0.5A

状态指示灯

配对

特性	LED 颜色
待机	红色
发现	蓝色
已连接	蓝色

充电

特性	LED 颜色
正在充电	红色
充满电	红色

使用

特性	LED 颜色
电量低	红色
来电	蓝色

LED 指示灯



双 闪 烁



缓 脉 动



闪 烁

LED 指示灯

开

关

LED 指示灯



缓 闪 烁



脉 动

保修条例

CHINESE - 保修条例 - 美国

杰士集团公司 (KGI) 向原始零售购买者担保, 此产品从购买之日起, 在正确使用和保养前提下, 1年内没有材料和工艺缺陷。如果本产品确实存在材料或工艺瑕疵, KGI将有权选择 (A) 修理产品, 或 (B) 更换产品, 而且不收取任何零件或人工费。如果我们不再有该产品的型号, 而我们也因此不能有效地修理产品或用同一型号的产品更换, 那么KGI 将有权使用价值相等或更高的现有型号更换。在某些情况下, 当使用新的型号更换产品时, 可能会有必要对安装表面进行更改, 但是KGI对此类更改将不承担任何义务或法律责任。当要求得到符合本保修条款的修理或更换服务时, 请尽可能先同经销商联系, 经销商将引导您做相应的修理或更换。您将需要出示原始的购买收据。

产品更换/修理的来回寄运费将完全由原始零售购买者承担。

限制条款:

- 本有限保修条例不包括由于安装不当、误用、滥用、事故、疏忽、处理不当而造成的产品故障, 或正常使用或环境下产生的损耗或磨损。
- 本有限保修条例不包括由于任何原因因产品故障而导致的对产品外观的 (包括油漆的) 损坏, 以及对其它组件或场所的间接损坏。
- 对没有按照KGI说明进行正确使用的产品, 本有限保修条例将完全无效。
- 对擅自修改过序列号或没有序列号的产品以及不是从授权经销商处购买的产品, 本有限保修条例将完全无效。

-
- 如果您出售或将本产品转让给别人，本有限保修条例将自动终止。

本保修条例授予您特定的法律权利，而且因州、管辖区或国家的不同，您可能还享有其他权利。KGI对产品故障和硬件瑕疵的责任只限于此保修条例中规定的更换或修理，所有明示的和暗示的对产品的担保，包括但不限于任何对适销性和特定用途之适用性的暗示担保，在本保修条例中都具有时间限制。一些州、管辖区或国家不允许将某些暗示的担保或条件排除在外，或不允许对暗示的担保或条件在时间上加以限制，因此本限制条件可能对您不适用。KGI对特殊、间接、及由此产生的或附带性的损害不负责任，包括但不限于任何第三者因为损害或产品不能使用而对您提出的任何索赔。KGI所能负责的最高赔偿额将不超过您为购买本保修条例下担保的产品所付出的金额。一些州、管辖区或国家不允许将特殊、间接、附带性或由此产生的损害排除在外，因此上面列出的限制或排除条件可能对您不适用。

美国国土之外的保修条例

如果购买本产品的顾客不在美国国土之内，对本产品的担保将遵守适用的法律。要获得任何适用的保修服务，请同售给您本产品的经销商或提供本产品的分销商联系。

1. اقرأ هذه التعليمات.
2. احتفظ بهذه التعليمات.
3. انتبه لكافة التحذيرات.
4. اتبع جميع هذه التعليمات.
5. لا تستخدم هذا الجهاز بالقرب من الماء أو الرطوبة.
6. إذا كنت تسمع رنينًا أو تعاني من ألم أو إزعاج في أذنك أثناء أو بعد استخدام أي منتج صوت داخل الأذن، فهذه علامة على أنك تستمع بصوت مرتفع للغاية. عندما تتعرض أذنك لمستويات صوت عالية (تزيد عن 85 ديسيبل) لمدة تزيد عن ساعة واحدة، فقد تضر بسمعك بشكل دائم.
7. اخفض صوت جهاز الاستماع الخاص بك إلى المستوى صفر قبل إدخال سماعات الرأس Klipsch وقم بتشغيل الجهاز. بمجرد إدخال سماعات الرأس، قم تدريجيًا برفع مستوى الصوت حتى تصل إلى المستوى المريح والمعتدل.
8. لا تقم بالتثبيت بالقرب من أي مصدر حراري، مثل المشعاعات أو فتحات التدفئة أو الأفران أو غيرها من الأجهزة (بما في ذلك مكبرات الصوت) التي تولد حرارة.
9. استخدم فقط المرفقات والملحقات المحددة بواسطة جهة التصنيع.
10. قم بإحالة كل أعمال الخدمة إلى موظف خدمة مؤهل. يلزم القيام بأعمال الخدمة والصيانة إذا تعرض الجهاز للتلف بأي شكل، مثل تلف قابس أو سلك الطاقة أو انسكاب السائل أو سقوط أشياء داخل الجهاز أو تعرض الجهاز للمطر أو الرطوبة أو عدم عمله بصورة طبيعية أو سقوطه.
11. تجنّب دائمًا تشغيل أي مركبة تعمل بمحرك وأنت تستمع أو

ترتدي سماعات الرأس. ليس فقط لأنه سلوك ينطوي على خطورة، ولكنه أيضًا غير قانوني في العديد من الأماكن.

12. تجنّب دائماً تشغيل أي آلة ثقيلة وأنت تستمع أو ترتدي سماعات الرأس.

13. لا نوصيك باستخدام سماعات الرأس أثناء قيادة الدراجة أو الجري أو المشي في الطرقات ذات الكثافة المرورية العالية.

تحذير: عدا حالات الطوارئ، نوصيك بتجنّب استخدام سماعات الرأس هذه أو سماعات الأذن (سماعات الرأس إضافة إلى الميكروفون) كجهاز اتصال أثناء الطيران لأنها غير مصممة للعمل في ظل العديد من الظروف البيئية الشائعة في الطائرات التجارية وغير التجارية (التي تشمل على سبيل المثال لا

أصدرت إدارة الصحة والسلامة المهنية الأمريكية (OSHA) توصيات لاستخدام سماعة الرأس للحد الأقصى الخاص بالتعرض اليومي ومستويات ضغط الصوت (مقاس بالديسيبل (dB)). الديسيبل هو وحدة قياس الصوت، وتزيد وحدات الديسيبل بشكل مضاعف كلما زاد ارتفاع الصوت. على سبيل المثال، يبلغ مستوى الحديث خلال المحادثة عادةً 60 ديسيبل تقريبًا، ويبلغ مستوى حفل روك داخل استاد غالبًا 110 ديسيبل تقريبًا.

توجيهات OSHA (إدارة الصحة والسلامة المهنية الأمريكية)

مستوى ضغط الصوت	الحد الأقصى الموصى به للتعرض يوميًا
90 ديسيبل	8 ساعات
92 ديسيبل	6 ساعات
95 ديسيبل	4 ساعات
97 ديسيبل	3 ساعات
100 ديسيبل	2 ساعتان
102 ديسيبل	1.5 ساعة
105 ديسيبل	1 ساعة
110 ديسيبل	30 دقيقة
115 ديسيبل	15 دقيقة أو أقل
120 ديسيبل	تجنب ذلك حيث قد يحدث ضرر

معلومات الامتثال لمتطلبات الاتحاد الأوروبي
مؤهلة لحمل علامة CE؛ تتوافق مع توجيه الاتحاد الأوروبي للفلوتية
المنخفضة رقم EC/2006/95؛ توجيه الاتحاد الأوروبي للتوافق
الكهرومغناطيسي EC/2004/108؛ توجيه الاتحاد الأوروبي RoHS
2002/95/EC؛ توجيه الاتحاد الأوروبي لمخلفات الأجهزة الكهربائية
والإلكترونية WEEE 2002/96/EC؛ توجيه الاتحاد الأوروبي لتسجيل
وتقييم وترخيص وحظر المواد الكيميائية (REACH) 2006/121/EC.



إشعار نفايات الأجهزة الكهربائية والإلكترونية (WEEE)
ملاحظة: تسري هذه العلامة فقط على الدول داخل الاتحاد
الأوروبي (EU) والنرويج.

هذا الجهاز يحمل علامة التوافق مع التوجيه الأوروبي
EC/2002/96 فيما يتعلق بنفايات الأجهزة الكهربائية
والإلكترونية (WEEE). تشير هذه العلامة إلى أنه يجب عدم التخلص من
هذا المنتج مع النفايات المنزلية. يجب إيداعه في مرفق مناسب لتمكين
الاسترداد وإعادة التدوير.

معلومات الامتثال لقوانين لجنة الاتصالات الفيدرالية (FCC) والتوافق
الكهرومغناطيسي (EMC) الكندي

ملاحظة: تم اختبار هذا الجهاز وأثبتت النتائج توافقه مع القيود
الموضوعة على الأجهزة الرقمية الفئة B، بما يتوافق مع الجزء 15
من قوانين FCC. وقد تم تصميم هذه القيود لتوفير حماية معقولة ضد
التداخلات التي تؤدي إلى أضرار عند التركيب داخل المنازل. يقوم هذا
الجهاز بتوليد واستخدام طاقة تردد لاسلكي ويمكنه إشعاعها، وإذا لم
يتم تركيبه واستخدامه وفقاً للتعليمات، فقد يسبب تداخلاً ضاراً لأجهزة
الاتصالات اللاسلكية. مع ذلك، فلا يوجد ضمان بعدم حدوث التداخل عند
التركيب في ظروف معينة. إذا تسبب هذا الجهاز في حدوث تداخل ضار

في استقبال جهاز الراديو أو التلفاز، والذي يمكن تحديده من خلال إيقاف تشغيل الجهاز ثم تشغيله مرة أخرى، فعلى المستخدم محاولة تصحيح هذا التداخل بتنفيذ واحد أو أكثر من الإجراءات التالية:

- إعادة توجيه أو تغيير موقع هوائي الاستقبال.
- زيادة المسافة الفاصلة بين الجهاز وجهاز الاستقبال.

معتمد بموجب أحكام المصادقة لقانون لجنة الاتصالات الفيدرالية الجزء 15 كجهاز رقمي من الفئة B.

تنبيه: أي تغيير أو تعديل يتم بدون موافقة صريحة من قبل الجهة المصنعة قد يؤدي إلى إلغاء تصريح المستخدم لتشغيل هذا الجهاز. تنبيه: للامتثال لقيود الأجهزة الرقمية من الفئة B، بموجب الجزء 15 من قواعد لجنة الاتصالات الفيدرالية، يجب أن يمثل هذا الجهاز لقيود الفئة B. يجب أن تتم حماية وتأريض الأجهزة الطرفية. التشغيل باستخدام أجهزة طرفية غير معتمدة أو كابلات غير محمية قد يؤدي إلى حدوث تداخل للاتصالات اللاسلكية أو الاستقبال.

يتوافق هذا الجهاز الرقمي من الفئة B مع المواصفات القياسية الكندية ICES-003.

معلومات التوافق لوحدة الإرسال اللاسلكي
بيان التعرض للإشعاع:

يتوافق هذا الجهاز مع حدود التعرض للإشعاع FCC المقررة لبيئة غير خاضعة للرقابة. يجب أن يتم تركيب وتشغيل هذا الجهاز بوجود مسافة لا تقل عن 20 سم بين المشعاع وجسمك.

جهاز ثانوي: (لوحة play-fi 2.4G ونطاقات 5 جيجا هرتز المزدوجة)
هذا الجهاز ثانوي ولا يكتشف الرادار وغير مخصص للتشغيل في نطاق
.DFS

بيان الصناعة الكندية:

يتوافق هذا الجهاز مع المواصفات القياسية للأجهزة اللاسلكية المعفاة
من الترخيص الخاص بوزارة الصناعة الكندية. يخضع التشغيل للشرطين
التاليين:

- (1) لا يجوز أن يتسبب هذا الجهاز في إحداث تداخل؛ و
- (2) يجب أن يتقبل هذا الجهاز أي تداخل، بما في ذلك التداخل الذي قد
يسبب تشغيل الجهاز بشكل غير مرغوب فيه.

تسجيل المنتج

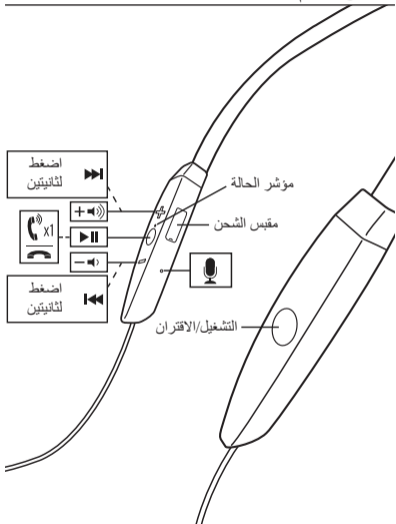
قم بتسجيل منتجك عبر الإنترنت على www.klipsch.com/register

• ستبقيك Klipsch على إطلاع بشأن المنتجات والعروض الترويجية
الجديدة.

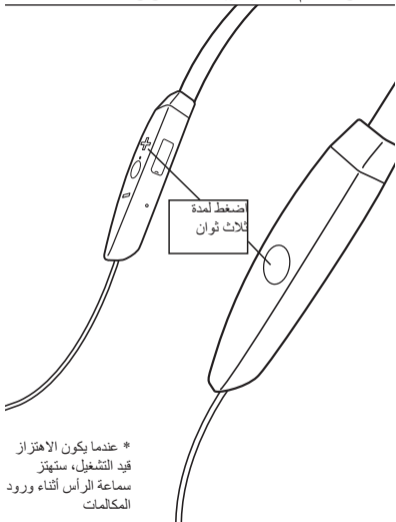
• لن يُعاد بيع معلوماتك الشخصية أبدًا.

• لا تُستخدم معلومات التسجيل هذه لأغراض الضمان.

الرجاء الاحتفاظ بالإيصال الخاص بك لمطالبات الضمان.



عناصر التحكم - تشغيل/إيقاف الاهتزاز*



* عندما يكون الاهتزاز
قيد التشغيل، ستهتز
سماعة الرأس أثناء ورود
المكالمات

بدء العمل

1. قم بتشغيل سماعة الرأس بالضغط على زر التشغيل/الاقتران لمدة 4 ثوان. ستتنتقل السماعة تلقائيًا إلى وضع الاقتران وسيبدأ مؤشر الحالة في التذبذب باللون الأزرق.

2. قم بالتوصيل بـ "KLIPSCH R5 NECKBAND" (شريط العنق KLIPSCH R5) من جهازك.

3. بمجرد الاتصال، ستومض سماعة الرأس دوريًا باللون أزرق.

ملاحظة: ستقترن سماعة الرأس تلقائيًا مع آخر جهاز كان متصلًا بها عند تشغيله.

إيقاف التشغيل

اضغط على زر التشغيل/الاقتران لمدة 5 ثوان لإيقاف تشغيل سماعة الرأس.

الشحن

استخدم كابل MICRO-USB المرفق لشحن سماعة الرأس من جهاز الكمبيوتر الخاص بك أو من محول USB جداري (غير مرفق). سيتوهج مؤشر الحالة باللون الأحمر إلى أن يتم شحن سماعة الرأس، وعند هذه النقطة، سينطفئ.

مميزات إضافية

1. يمكنك كتم صوت الميكروفون بالضغط المستمر على "VOLUME UP" (رفع الصوت) و "VOLUME DOWN" (خفض الصوت) معًا في نفس الوقت أثناء المكالمة.
2. يمكنك الوصول إلى التحكم في الصوت بالضغط المستمر على "PLAY/PAUSE" (تشغيل/إيقاف مؤقت).
3. يمكنك رفض مكالمة ثانية بالضغط المستمر على "PLAY/PAUSE" (تشغيل/إيقاف مؤقت).

المواصفات

BLUETOOTH® 4.0
الترميزات الصوتية APTX، SBC، A2DP®
النطاق: حتى 10 م (33 قدم)
معدل الإدخال: 5 فولت تيار مستمر، 0.5 أمبير

الاقتران

مميزات	LED اللون
وضع الاستعداد	أحمر
إبل للاكتشاف	أزرق
متصل	أزرق

الشحن

مميزات	LED اللون
لشحن	أحمر
مشحونة بالكامل	أحمر

استعمال

مميزات	LED اللون
البطارية ضعيفة	أحمر
مكالمة واردة	أزرق

LED مؤشر الحالة



مزدوج وميض



نبض نبض



وميض

LED مؤشر الحالة

على

إيقاف

LED مؤشر الحالة



نبض وميض



نبض

يمنحك هذا الضمان حقوق قانونية معينة ويمكنك أيضًا الحصول على حقوق أخرى تختلف من ولاية لأخرى أو من ولاية قضائية لأخرى أو من دولة لأخرى. تقتصر مسؤولية شركة KIG فيما يتعلق بأعطال وعيوب الأجهزة على استبدال أو إصلاح المنتج كما ورد مسبقاً في بيان هذا الضمان. تقتصر مدة جميع الضمانات الصريحة والضمنية الخاصة بهذا المنتج والتي تتضمن على سبيل المثال لا الحصر أي ضمانات ضمنية بشأن القدرة التسويقية أو الملاءمة لغرض معين، على مدة هذا الضمان. لا تسمح بعض الولايات أو الاختصاصات القضائية أو البلدان باستثناء ضمانات أو شروط ضمنية محددة، أو قيود فيما يتعلق بمدة استمرار الضمان أو الشرط الضمني، ولذلك، قد لا ينطبق هذا القيد عليك. لا تقبل شركة KIG تحمل المسؤولية فيما يخص الأضرار الخاصة أو غير المباشرة أو التبعية أو العرضية بما في ذلك على سبيل المثال لا الحصر المسؤولية إزاء مطالبات أي طرف آخر ضدك بأي تعويضات أو منتجات غير متاحة للاستخدام. لن يتعدى الحد الأقصى للمسؤولية التي يمكن أن تلتزم بها شركة KIG المبلغ الذي قمت بسداده لشراء المنتج المعني في هذه المطالبة. لا تسمح بعض الولايات أو الاختصاصات القضائية أو البلدان باستثناء أو تقييد الأضرار الخاصة أو غير المباشرة أو العرضية أو التبعية، ولذلك، قد لا ينطبق عليك القيد أو الاستثناء المذكور أعلاه.

الضمان خارج الولايات المتحدة

يجب أن يتوافق ضمان هذا المنتج مع القانون المعمول به عند بيعه لأحد العملاء خارج الولايات المتحدة. للحصول على أي خدمة ضمان سارية، يُرجى الاتصال بالبائع الذي اشتريته منه هذا المنتج أو الموزع الذي أمدهك بهذا المنتج.

الضمان - في الولايات المتحدة

تضمن شركة KGI (KLIPSCH GROUP, INC.) للمشتري بالتجزئة الأصلي أن هذا المنتج خالٍ من أي عيوب في المواد والصناعة لسنة واحدة (١) من تاريخ شراء المنتج، إذا تم استخدامه والحفاظ عليه بصورة صحيحة. إذا ثبت أن هناك عيوب سواء في مادة المنتج أو صناعته، ستتولى شركة KGI بحسب ما تراه مناسباً (أ) إصلاح المنتج، أو (ب) استبدال المنتج دون أي رسوم مقابل قطع الغيار أو أعمال الإصلاح. إذا لم يعد طراز المنتج متاحاً ولا يمكن إصلاحه بفعالية أو استبداله بطراز مائل، قد تقوم شركة KGI بحسب ما تراه مناسباً باستبدال الوحدة بطراز حديث ذي قيمة مساوية أو أعلى. في بعض الحالات، قد يلزم الأمر إجراء تعديل على سطح التركيب عند الاستبدال بطراز حديث. لا تتحمل شركة KGI أي التزام أو مسؤولية فيما يتعلق بإجراء هذا التعديل. لإصلاح أو استبدال المنتج بموجب شروط هذا الضمان، يُرجى الرجوع إلى الموزع أولاً - إن أمكن - ومن ثم، سيقوم الموزع بدوره بتوجيهك للقيام بعملية إصلاح المنتج أو استبداله. سيطلب منك تقديم نسخة من إيصال الاستلام الأصلي. تقع كامل المسؤولية فيما يتعلق بتحمل رسوم شحن إعادة المنتج سواء للاستبدال أو الإصلاح على المشتري بالتجزئة الأصلي.

القيود:

- لا يسري هذا الضمان المحدود على تلف المنتج الناتج عن سوء التركيب أو سوء الاستخدام أو إساءة الاستعمال أو الإهمال أو تعريض المنتج للحوادث أو سوء مناولته أو تأكله جراء الاستخدام العادي أو التدهور البيئي.
- لا يسري هذا الضمان المحدود على التلغيات السطحية بما في ذلك تلف الطلاء أو الأضرار التبعية للمكونات أو المرافق الأخرى التي قد تحدث لأي سبب جراء تلف المنتج.
- يعد هذا الضمان المحدود لاغياً وباطلاً فيما يخص المنتجات غير المستخدمة وفقاً لتعليمات شركة KGI.
- يعد هذا الضمان المحدود لاغياً وباطلاً فيما يخص المنتجات ذات الأرقام التسلسلية المبدلة أو المفقودة والمنتجات التي لم يتم شراؤها من أحد الموزعين المعتمدين.
- ينتهي هذا الضمان إذا قمت ببيع أو نقل هذا المنتج لطرف آخر.

Klipsch®

KEEPERS OF THE SOUND

KLIPSCH.COM

3502 Woodview Trace • Indianapolis, IN 46268 • 1-800-KLIPSCH
Designed and engineered in Indianapolis, IN by Klipsch, USA.

©2014, Klipsch Group, Inc. is a wholly-owned subsidiary of Voxx International Corporation. Klipsch and Keepers of the Sound are trademarks of Klipsch Group Inc., registered in the U.S. and other countries. Product of China.



V01 - 170802