

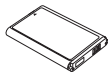
付録・索引

付録.....	380
周辺機器のご紹介	380
電池パックを交換する.....	381
共通DCアダプタ03(別売)を使用して充電する.....	382
別売のイヤホンを使用する	383
平型スイッチ付イヤホンマイク(別売)／	
平型ステレオイヤホンマイク(別売)を使用する	384
microUSBモノラルイヤホン01(別売)を使用する.....	384
故障とお考えになる前に.....	385
アフターサービスについて.....	387
カメラ／データフォルダの詳細情報	389
Eメールの詳細情報.....	391
機能リセット(M452)でリセットされる内容	392
メモリリセット(M453)でリセットされる内容	399
主な仕様.....	400
名前から引く索引.....	405
目的から引く索引.....	413
利用許諾契約	416

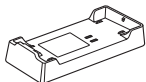
付録

周辺機器のご紹介

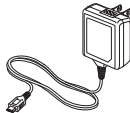
- 電池パック(KYY06UAA)



- 卓上ホルダ(KYY08PUA) (別売)

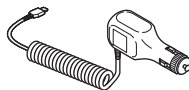


- 背面カバー(KYY08TKA、KYY08TWA、KYY08TPA)
- 共通ACアダプタ02(0203PQA) (別売)*1
- 共通ACアダプタ03(0301PQA) (別売)
- 共通ACアダプタ03 ネイビー(0301PBA) (別売)
- 共通ACアダプタ03 グリーン(0301PGA) (別売)
- 共通ACアダプタ03 ピンク(0301PPA) (別売)
- 共通ACアダプタ03 ブルー(0301PLA) (別売)
- 共通ACアダプタ04 ホワイト(0401PWA) (別売)
- 共通ACアダプタ05(0501PWA) (別売)

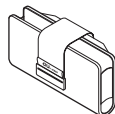


- AC Adapter JUPITRIS(ホワイト)(L02P001W) (別売)
- AC Adapter JUPITRIS(レッド)(L02P001R) (別売)
- AC Adapter JUPITRIS(ブルー)(L02P001L) (別売)
- AC Adapter JUPITRIS(ピンク)(L02P001P) (別売)
- AC Adapter JUPITRIS(シャンパンゴールド)(L02P001N) (別売)
- AC Adapter AO(0204PLA) (別売)*1
- AC Adapter MOMO(0204PPA) (別売)*1
- AC Adapter SHIRO(0204PWA) (別売)*1
- AC Adapter REST(LS1P002A) (別売)*1
- AC Adapter CHARGY(LS1P001A) (別売)*1
- AC Adapter WORLD OF ALICE(LS1P004A) (別売)*1

- AC Adapter KiiRoll(L01P005A) (別売)*1
- 共通ACアダプタ03 ネイビー(0301PBA) (別売)
- 共通ACアダプタ03 グリーン(0301PGA) (別売)
- 共通ACアダプタ03 ピンク(0301PPA) (別売)
- 共通ACアダプタ03 ブルー(0301PLA) (別売)
- ポータブル充電器01(0201PDA) (別売)
- ポータブル充電器02(0301PFA) (別売)
- 共通DCアダプタ01(0201PEA) (別売)*1
- 共通DCアダプタ03(0301PEA) (別売)



- USB充電ケーブル01(0201HAA) (別売)
- USBケーブルWIN01(0202HVA) (別売)
- microUSBケーブル01(0301HVA) (別売)
- microUSBケーブル01 ネイビー(0301HBA) (別売)
- microUSBケーブル01 グリーン(0301HGA) (別売)
- microUSBケーブル01 ピンク(0301HPA) (別売)
- microUSBケーブル01 ブルー(0301HLA) (別売)
- 18芯-microUSB変換アダプタ01(0301QYA) (別売)
- 平型-microUSB変換アダプタ01(0301QXA) (別売)
- 3.5φ-microUSB変換アダプタ01(0301QNA) (別売)
- microUSBモノラルイヤホン01(0301QLA) (別売)
- microUSBステレオイヤホン変換アダプタ01(0301QVA) (別売)
- 外部接続端子用イヤホン変換アダプタ01(0201QVA) (別売)
- 平型スイッチ付イヤホンマイク(0201QLA) (別売)*2
- 平型ステレオイヤホンマイク(0201QMA) (別売)*2
- auキャリングケースFブラック(0105FCA) (別売)



・ お使いのACアダプタによりイラストと形状が異なることがあります。

*1 本製品でご使用になる場合は、18芯-microUSB変換アダプタ01(0301QYA) (別売)と接続する必要があります。

※2本製品でご使用になる場合は、平型-microUSB変換アダプタ01 (0301QXA) (別売) と接続する必要があります。

memo

- ◎最新の対応周辺機器につきましては、auホームページ(<http://www.au.kddi.com/>)にてご確認くださいか、お客さまセンターにお問い合わせください。
- ◎本ページにある周辺機器は、auオンラインショップ(<http://auonlineshop.kddi.com/>)からご購入いただけます。在庫状況によってはご購入いただけない場合があります。
- ◎本製品は、ASYNC/FAX通信は非対応です。

電池パックを交換する

電池パックは、本製品専用のものを使用して正しく取り付けてください。

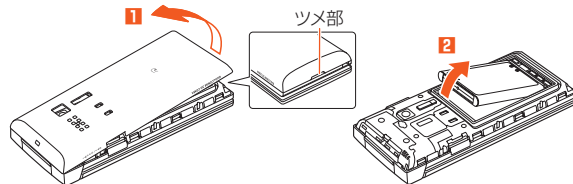
memo

- ◎電池パックの注意事項については、「電池パックについて」(▶P.48)をご参照ください。
- ◎取り付け/取り外しの際に、電池パックに無理な力を加えたり、無理に挿入したりしないでください。傷害・故障・破損の原因となります。
- ◎背面カバーを持ち上げて取り外すときは、背面カバーを曲げないようにしてください。強く曲げると背面カバーが破損するおそれがあります。

電池パックを取り外す

電池パックを取り外すときは、本体の電源をOFFにしてください。

- 1 ツメ部から、背面カバーを矢印の方向に引き上げて取り外す
- 2 電池パックの上側を矢印の方向に引き上げて取り外す



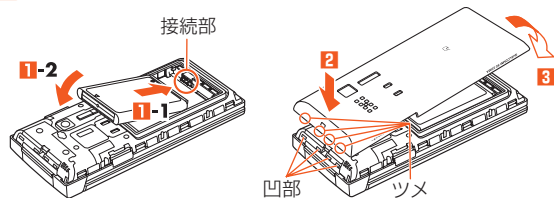
memo

- ◎電池パックを取り外して、次に電源をONにしたとき圏外であったり、「電波OFFモード(M575)」が「ON」に設定されている場合は、待受画面などで日付、曜日、時刻の代わりに「-」(ハイフン)が表示されることがあります。(▶P.68「時刻が表示されなくなったら」)
- ◎電池パックを取り外すときは、電池パックの上側を上へ引くようにしてください。電池パックの上側以外の方向から持ち上げようとする、本体または電池の接続部を破損するおそれがあります。

電池パックを取り付ける

- 1 本体の接続部の位置を確かめて、電池パックを1-1、1-2の順に確実に押し込む
- 2 背面カバーのツメと本体の凹部を合わせるように置く

3 背面カバーを矢印の方向へ押す



4 背面カバーの外周を矢印の方向になぞりながらしっかり押さえ、完全に装着させる

背面カバーの浮きがないことを必ず確認してください。



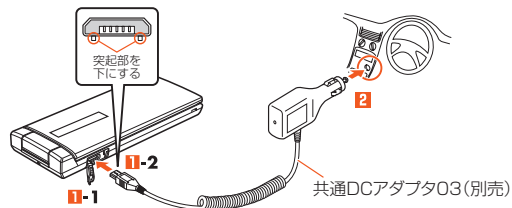
memo

- micro au ICカード02が確実に挿入されていることを確認してから電池パックを取り付けてください。
- 背面カバーを閉じるときは、背面カバーを開けたときの本体側のゴムパッキンに触れないようにしてください。ゴムパッキンに触れるとパッキンがずれたり、汚れが付着し、防水性能を維持できなくなる場合があります。
- 取り付け時に間違った取り付けかたをしますと、電池パックおよび背面カバー破損の原因となります。
- 背面カバーを確実に取り付けないと、水滴などが浸入し、故障の原因となります。

共通DCアダプタ03(別売)を使用して充電する

電池パックを本製品に取り付けた状態で充電してください。

1 本製品に共通DCアダプタ03(別売)を接続する



外部接続端子カバー(1-1)を開け、共通DCアダプタ03(別売)のmicroUSBプラグの向きを確認し、外部接続端子にまっすぐに差し込みます(1-2)。

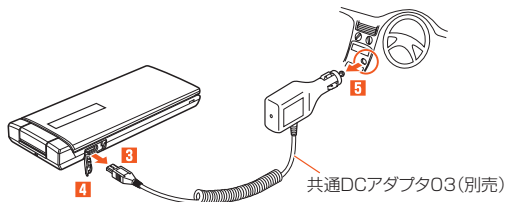
2 共通DCアダプタ03(別売)のプラグをシガーライターソケットに差し込む

本製品の通知/充電ランプが赤色に点灯します。本製品の電源を入れたままでも充電できますが、充電時間は長くなります。充電が完了すると、赤色に点灯していた通知/充電ランプが消灯します。

3 充電が終わったら、外部接続端子から共通DCアダプタ03(別売)のmicroUSBプラグをまっすぐに引き抜く

4 本製品の外部接続端子カバーを閉じる

5 共通DCアダプタ03(別売)のプラグをシガーライタソケットから抜く

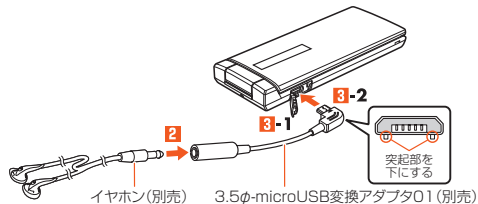


別売のイヤホンを使用する

イヤホン(別売)は3.5φ-microUSB変換アダプタ01(別売)と接続して使用します。

1 「イヤホン種類(M241)」を「マイクなし」に設定する

2 イヤホン(別売)と3.5φ-microUSB変換アダプタ01(別売)を接続する



3 本製品に3.5φ-microUSB変換アダプタ01(別売)を接続する

外部接続端子カバー(3-1)を開け、3.5φ-microUSB変換アダプタ01(別売)のmicroUSBプラグの向きを確認し、外部接続端子にまっすぐに差し込みます(3-2)。

memo

- ◎ 外部接続端子カバーを強く引っ張らないようご注意ください。
特に3.5φ-microUSB変換アダプタ01(別売)を取り外す際にカバーと一緒に引っ張ると必要以上の力が加わる可能性があります。
- ◎ 外部接続端子カバーを強く引っ張ると、カバーが変形したり、本製品から抜けてしまったり破損の原因となります。
- ◎ イヤホン(別売)によっては3.5φ-microUSB変換アダプタ01(別売)に接続できない場合があります。

平型スイッチ付イヤホンマイク(別売)／ 平型ステレオイヤホンマイク(別売)を 使用する

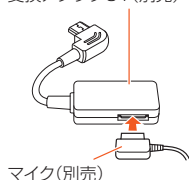
平型スイッチ付イヤホンマイク(別売)／平型ステレオイヤホンマイク(別売)は、平型-microUSB変換アダプタ01(別売)と接続して使用します。

1 「イヤホン種類(M241)」を「マイクつき」に設定する

2 平型-microUSB変換アダプタ01(別売)にマイク(別売)を接続する

平型-microUSB変換アダプタ01(別売)の平型イヤホンマイク端子に、マイク(別売)のコネクタを、先端の形状を確認してまっすぐに差し込みます。

平型-microUSB
変換アダプタ01(別売)



3 本製品に平型-microUSB変換アダプタ01(別売)を接続する

外部接続端子カバーを開け、平型-microUSB変換アダプタ01(別売)のmicroUSBプラグの向きを確認し、外部接続端子にまっすぐに差し込みます。

memo

- ◎ 外部接続端子カバーを強く引っ張らないようご注意ください。特に平型-microUSB変換アダプタ01(別売)を取り外す際にカバーと一緒に引っ張ると必要以上の力が加わる可能性があります。
- ◎ 外部接続端子カバーを強く引っ張ると、カバーが変形したり、本製品から抜けてしまったり破損の原因となります。
- ◎ 平型-microUSB変換アダプタ01(別売)に平型スイッチ付イヤホンマイク(別売)を接続すると、イヤホン通話をご利用いただけますが、イヤホンマイク(別売)のスイッチを利用して電話をかけた受けたりはできません。本製品側で操作してください。

- ◎ 平型スイッチ付イヤホンマイク(別売)／平型ステレオイヤホンマイク(別売)のお問い合わせは、auホームページ(<http://www.au.kddi.com/>)をご確認ください。

microUSBモノラルイヤホン01(別売)を 使用する

microUSBモノラルイヤホン01(別売)を本製品と直接接続して、イヤホンのスイッチを利用したイヤホン通話をご利用いただけます。

1 「イヤホン種類(M241)」を「マイクつき」に設定する

2 本製品にmicroUSBモノラルイヤホン01(別売)を接続する

外部接続端子カバーを開け、microUSBモノラルイヤホン01(別売)のmicroUSBプラグの向きを確認し、外部接続端子にまっすぐに差し込みます。

memo

- ◎ 外部接続端子カバーを強く引っ張らないようご注意ください。特にイヤホンを取り外す際にカバーと一緒に引っ張ると必要以上の力が加わる可能性があります。
- ◎ 外部接続端子カバーを強く引っ張ると、カバーが変形したり、本製品から抜けてしまったり破損の原因となります。
- ◎ microUSBモノラルイヤホン01(別売)のお問い合わせは、auホームページ(<http://www.au.kddi.com>)をご確認ください。

電話をかける

1 電話番号を入力→microUSBモノラルイヤホン01(別売)のスイッチを1秒以上長押しする

スイッチをあまり長く(約2秒以上)押しすぎると、電話がかかりません。

2 通話を終了するとき、microUSBモノラルイヤホン01(別売)のスイッチを1秒以上長押しする



- ◎ 画面に電話番号が表示されている状態で、microUSBモノラルイヤホン01(別売)のスイッチを1秒以上長押しすると、その電話番号に電話がかかりません。
- ◎ 待受画面など電話番号が画面に表示されていない状態で、microUSBモノラルイヤホン01(別売)のスイッチを1秒以上長押しすると、アドレス帳No.1999に登録された番号に電話がかかります。アドレス帳No.1999に何も登録されていない場合はかかりません。

電話を受ける

1 着信中にmicroUSBモノラルイヤホン01(別売)のスイッチを2秒以上長押しする


故障とお考えになる前に

故障とお考えになる前に次の内容をご確認ください。

こんなときは	ご確認ください	参照
を押しても電源が入らない	電池パックは充電されていますか？	P.4 P.65
	電池パックは正しく取り付けられていますか？	P.381
	電池パックの端子が汚れていませんか？ を1秒以上長押ししていますか？	P.65 P.66
電源が勝手に切れる	電池が切れていませんか？	P.4 P.65
	「オートパワーオフ(M553)」が設定されていますか？	P.364
電源起動時の画面表示中に電源が切れる	電池が切れていませんか？ ※電池残量が少ない場合、電源を入れると、電源起動時画面が表示され、しばらくすると画面が消えます。	P.4 P.65
	電話がかかりえない	電源は入っていますか？ micro au ICカード02が挿入されていますか？ 電話番号が間違っていますか？ (市外局番から入力していますか？) 電話番号入力後、を押していますか？ 「エリア設定」が間違っていますか？ 「ダイヤル発信制限(M421)」で発信が制限されていませんか？ 「アドレス帳ロック(M413)」で発信が制限されていませんか？ 「電波OFFモード(M575)」が設定されていませんか？

こんなときは	ご確認ください	参照
電話がかかってこない	電波は十分に届いていますか？	P.86
	サービスエリア外にいませんか？	P.67
	電源は入っていますか？	P.66
	micro au ICカード02が挿入されていますか？	P.69
	「エリア設定」が間違っていますか？	P.76
	「着信拒否(M43)」が設定されていませんか？	P.358
	「電波OFFモード(M575)」が設定されていませんか？	P.366
圏外アイコンが表示される	着信転送サービスが設定されていませんか？	P.227
	サービスエリア外か、電波の弱い所にいませんか？	P.67
	内蔵アンテナ付近を指などでおおっていませんか？	P.62
通知ランプは点滅するが着信音が鳴らない	「エリア設定」が間違っていますか？	P.76
	「着信設定(M21)」の音量が「OFF」に設定されていませんか？	P.346 ↓ P.349
	マナーモードが「通常マナー」「ドライブ」「サイレントマナー」になっているか「オリジナルマナー」の着信音量が「OFF」に設定されていませんか？	P.323
充電ができない	充電用機器は正しく接続されていますか？	P.66
	電池パックは正しく取り付けられていますか？	P.381
	卓上ホルダ(別売)や充電端子などが汚れていませんか？	P.65
キー操作ができない	電源は入っていますか？	P.66
	本体を閉じた状態でのキー操作が無効になっていませんか？	P.322
	「オートロック(M411)」が設定されていませんか？	P.354
おサイフケータイ®が使えない	電池が切れていませんか？	P.4 P.65
	「オートロック(M411)」 「FeliCaロック(M412)」 「遠隔ロック(M414)」が設定されていませんか？	P.210 P.354 P.354

こんなときは	ご確認ください	参照
au ICカード(UIM)エラーと表示される	micro au ICカード02が挿入されていますか？	P.69
	異なるmicro au ICカード02を挿入していませんか？	P.68 P.69
充電してください、電池切れなどと表示されて警報音が鳴った	電池残量がほとんどありません。	P.4 P.65 P.67
電話が勝手に応答する	簡易留守メモが設定されていませんか？	P.324
電池パックを利用できる時間が短い	電池パックが寿命となっていないですか？ 「圏外」が表示される場所での使用が多くありませんか？	P.2 P.67 P.86
電話をかけたときに受話部から「ブーツ、ブーツ、ブーツ…」と音がしてつながらない	サービスエリア外か、電波の弱い所にいませんか？ 無線回線が非常に混雑しているか、相手の方が通話中ですのでおかけ直しください。	P.67 —
ディスプレイの照明がすぐに消える	「ディスプレイ照明(M331)」の照明点灯時間が短く設定されていませんか？	P.352
相手の方の声が聞こえない/聞き取りにくい	「長持ちモード(M38)」が設定されていませんか？	P.353
	受話音量が「Level1」に設定されていませんか？	P.118
受話部付近を耳に当て、耳を覆うようにしてください。	受話部付近を耳に当て、耳を覆うようにしてください。	P.63
	エアイベントが保護シートなどでふさがれていませんか？	P.62
平型イヤホンマイクのマイクが使えない	「イヤホン種類(M241)」が「マイクなし」に設定されていませんか？	P.350
テレビ(ワンセグ)が映らない、映像が止まる、音声が出ない	地上デジタルテレビ放送の放送波は十分に届いていますか？ 視聴している場所が「チャンネル設定」と合っていますか？ 音声の出力先を「スピーカー」に設定していますか？	P.271 P.280 P.279
時刻が表示されない	本製品本体の時刻が消去されています。	P.68

こんなときは	ご確認ください	参照
画面が動かなくなり、どのキーを押しても操作できない	 を10秒以上長押ししてみてください。電源を自動的にOFFした後、もう一度電源ONになります。編集中のデータは消失される可能性があります。保存しているデータは消失されません。	—

上記の各項目を確認しても症状が改善されないときは、以下のauのホームページ、auお客さまサポートでご案内しております。

- ・本製品からは → 待受画面で  → [auお客さまサポート] → [よくあるご質問] → [au Q&A プラス]
- ・パソコンからは → <http://www.au.kddi.com/support/mobile/trouble/repair>

アフターサービスについて

■ 修理を依頼されるときは

修理については安心ケータイサポートセンターまでお問い合わせください。

保証期間中	保証書に記載されている当社無償修理規定に基づき修理いたします。
保証期間外	修理により使用できる場合はお客様のご要望により、有償修理いたします。

memo

- ◎ メモリの内容などは、修理する際に消えてしまうことがありますので、控えておいてください。なお、メモリの内容などが変化・消失した場合の損害および逸失利益につきましては、当社では一切責任を負いかねますのであらかじめご了承ください。
- ◎ 修理の際、当社の品質基準に適合した再利用部品を使用することがあります。
- ◎ 交換用携帯電話機お届けサービスにて回収した今までお使いのau電話は、再生修理した上で交換用携帯電話機として再利用します。また、auアフターサービスにて交換した機械部品は、当社にて回収リサイクルを行います。そのため、お客様へ返却することはできません。

■ 補修用性能部品について

当社は本製品本体およびその周辺機器の補修用性能部品を、製造終了後4年間保有しております。補修用性能部品とは、その製品の機能を維持するために必要な部品です。

■ 保証書について

保証書は、お買い上げの販売店で、「販売店名、お買い上げ日」などの記入をご確認のうえ、内容をよくお読みいただき、大切に保管してください。

■ 安心ケータイサポートプラスについて

au電話を長期間安心してご利用いただくために、月額会員アフターサービス制度「安心ケータイサポートプラス」をご用意しています(月額380円、税抜)。故障や盗難・紛失など、あらゆるトラブルの補償を拡大するサービスです。本サービスの詳細については、auホームページをご確認いただくか、安心ケータイサポートセンターへお問い合わせください。

memo

- ◎ ご入会は、au電話のご購入時のお申し込みに限ります。
- ◎ ご退会された場合は、次回のau電話のご購入時まで再入会はできません。
- ◎ 機種変更・端末増設などをされた場合、最新の販売履歴のあるau電話のみが本サービスの提供対象となります。
- ◎ au電話を譲渡・承継された場合、安心ケータイサポートプラスの加入状態は譲受者に引き継がれます。
- ◎ 機種変更・端末増設などにより、新しいau電話をご購入いただいた場合、以前にご利用のau電話に対する「安心ケータイサポートプラス」は自動的に退会となります。
- ◎ サービス内容は予告なく変更する場合があります。

■ micro au ICカード02について

micro au ICカード02は、auからお客様にお貸し出したものになります。紛失・破損の場合は、有償交換となりますので、ご注意ください。なお、故障と思われる場合、盗難・紛失の場合は、auショップもしくはPiPitまでお問い合わせください。

■ アフターサービスについて

アフターサービスについてご不明な点がございましたら、下記の窓口へお問い合わせください。

お客さまセンター

(紛失・盗難時の回線停止のお手続き、操作方法について)

- 一般電話からは **☎0077-7-113**(通話料無料)
- au電話からは **局番なしの113**(通話料無料)
- EZwebからは 待受画面で **E** → [auお客さまサポート] → [お問い合わせ]

※メニュー構成については予告なく変更することがあります。

受付時間 24時間(年中無休)

安心ケータイサポートセンター(紛失・盗難・故障について)

- 一般電話/au電話からは **☎0120-925-919**(通話料無料)
- 受付時間 9:00~21:00(年中無休)

オンライン修理受付(24時間受付)

※パソコン、スマートフォンからのみ受付可能
https://cs.kddi.com/support/n_login.html



- ・インターネット受付でのお申し込みは、「破損」「水濡れ」「盗難」「紛失」の場合が対象となります。自然故障(破損、水濡れなどの原因ではないが電源が入らない、画面が動かないなど)の場合は、問診が必要なお電話での受付となります。
- ・インターネットでのお申し込みには、メールアドレスが必要です。

■ auアフターサービスの内容について

サービス内容		安心ケータイサポートプラス		
		会員	非会員	
交換用携帯電話機 お届けサービス	自然故障	1年目 2年目以降	無料 お客様負担額 1回目:5,000円 2回目:8,000円	補償なし
	部分破損、水濡れ、 全損、盗難、紛失			
預かり修理	自然故障	1年目 2年目以降	無料 無料(3年保証)	無料
	部分破損		お客様負担額 上限5,000円	実費負担
	水濡れ・全損		お客様負担額 10,000円	
	盗難・紛失		補償なし	補償なし (機種変更対応)

※金額はすべて税抜

memo

交換用携帯電話機お届けサービス

- ◎ au電話がトラブルにあわれた際、お電話いただくことでご指定の送付先に交換用携帯電話機(同一機種・同一色、新品電池含む)をお届けします。故障した今までお使いのau電話は、交換用携帯電話機がお手元に届いてから14日以内にご返却ください。
- ◎ 本サービスをご利用された日を起算日として、1年間に2回までご利用可能です。本サービス申し込み時において過去1年以内に本サービスのご利用がない場合は1回目、ご利用がある場合は2回目となります。
 ※詳細はauホームページでご確認ください。

預かり修理

- ◎ お客様の故意・改造(分解改造・部品の交換・塗装など)による損害や故障の場合は補償の対象となりません。
- ◎ 外装ケースの汚れや傷、塗装の剥れなどによるケース交換は割引の対象となりません。

カメラ／データフォルダの詳細情報

データの登録先一覧

データフォルダ内のデータの種類の登録先の対応は次の通りです。

■音や画像の登録先一覧

データの種類		803MM/1M/2MフルHD/3M/5M/8MM/ピクチャデータ(BMP) GIFアニメ/デコレーション絵文字	ボイス/メロディ/着うた [®]	ムービー/EZムービー	着うたフル [®] /PCなどで購入した着うたフル [®] や楽曲アーティスト/ビデオクリップ	着信時アニメーション	アニメーション
登録先							
着信音関連	音声着信音		○	○			○
	Eメール受信音 指定外Eメール受信音 お知らせ受信音 Cメール受信音 号外ニュース受信音			○			
音関連	オープン音		○				
	クローズ音						
	ウェイクアップ音 ^{*1}						
	パワーオフ音 カウントダウンタイマー音			○			
	アラーム音		○	○	○	○	
	スケジュールアラーム音 タスクアラーム音		○	○		○	
着信画像関連	音声着信画像	○		○			
	Eメール受信画像 指定外Eメール受信画像 Cメール受信画像	○					

データの種類	登録先	ボイス/メロディ/着うた [®]	ムービー/EZムービー	着うたフル [®] /PCなどで購入した着うたフル [®] や楽曲アーティスト/ビデオクリップ	着信時アニメーション	アニメーション
画像関連	ウェイクアップ画像 ^{*2} パワーオフ画像 メール送信中画像 メール受信中画像 EZ接続画像	○				
	待受画像	○				○
	アラーム画像	○				
	スケジュール画像 ^{*3}	○		○		
	スケジュールアラーム画像 タスクアラーム画像	○				
	アドレス帳関連	個別音声着信音 グループ音声着信音		○	○	
個別メール受信音 グループメール受信音			○			
アドレス帳画像 ^{*3} プロフィール画像 ^{*3} グループ音声着信画像 グループメール受信画像 ^{*4}		○		○		

○:登録できます。

*1 着うた[®]はウェイクアップ音には登録できません。

*2 ピクチャデータ(BMP)は登録できません。

*3 1M/2M/フルHD/3M/5M/8M画像は登録できません。

*4 ムービー/EZムービーは登録できません。

memo

- ◎著作権保護が設定されているデータは、登録できない場合があります。
- ◎データの種類や形式、容量によっては、登録できない場合があります。
- ◎データの種類により登録操作は異なります。データフォルダのデータ一覧画面から登録する場合と、各機能からデータフォルダを参照して登録する場合があります。

■音や画像以外の登録先一覧

登録先	データの種類の
メニュー設定	メニュー用アニメーション
ケータイアレンジ	ケータイアレンジファイル
ダウンロード辞書	辞書データ
祝日データ	祝日データ
フォント	文字フォント
セルフメニュー	すべてのデータ。ただし、次のデータは登録できません。 ライセンス未取得データ、辞書データ、デコレーションエモジパック、受信メール、送信メール、文字フォント、コンテンツパック、EZアプリアーカイブ、不明ファイル

■編集できる画像の一覧

画像種類	画像サイズ	画像編集					画像切出	ファイルサイズ変換	
		フレーム	スタンプ	文字合成	トリミング	画像回転			
JPEG*	壁紙(標準)	横240×縦320	○	○	○	○	○	×	×
	壁紙(ワイド)	横480×縦800	○	○	○	○	○	○	○
	壁紙(フルワイド)	横480×縦854	○	○	○	○	○	○	○
	0.3M	横640×縦480	○	○	○	○	○	○	○
	1M	横1,280×縦960	×	×	×	×	×	○	○
	2M	横1,600×縦1,200	×	×	×	×	×	○	○

画像種類	画像サイズ		画像編集					画像切出	ファイルサイズ変換
			フレーム	スタンプ	文字合成	トリミング	画像回転		
JPEG*	フルHD	横1,920×縦1,080	×	×	×	×	×	○	○
	3M	横2,048×縦1,536	×	×	×	×	×	○	○
	5M	横2,592×縦1,944	×	×	×	×	×	○	○
	8M	横3,264×縦2,448	×	×	×	×	×	○	○
PNG、GIF	横1~854×縦1~854		○	○	○	○	○	×	×

○:編集可能 ×:編集不可

*横1~854×縦1~854のJPEGデータは、画像編集が可能です。

横640~4,000×縦480~3,000のJPEGデータは、画像切出、ファイルサイズ変換が可能です。

memo

- ◎画像サイズは、縦の長さとの横の長さが逆になっても編集できます。
- ◎著作権保護が設定されている画像は編集できません。
- ◎データサイズによっては編集できない場合があります。







表示／再生できる画像・ムービーのサイズ

データの種類	拡張子	再生可能サイズ
画像	.jpg	5MB、4,000×3,000以下*
	.gif、.png、.bmp	1.5MB、854×854以下
フレーム	.png	512KB、 94×94～480×854
スタンプ	.png	512KB、 10×10～480×696
アニメ	.gif	512KB、854×854以下
	.mmf、.mqf	500KB、240×240以下
	.m3f	500KB、120×120以下
ムービー／EZムービー	.amc、.3gp、.3g2	1GBまで保証
ビデオ(nHD)	.kvf	500MBまで
ビデオ(EZ配信)／ リスニング	.kvf／.kml	100MBまで
ビデオクリップ (EZ配信)／着うたフル [®]	.kmf	10MBまで
着うたフルプラス [®]	.kmf	20MBまで
PC配信／ CD読み込み(HE-AAC)	.kmf	75MBまで
PC配信／ CD読み込み(ATRAC)	.kmf	320MBまで
ビデオクリップ(PC配信)	.kmf	30MBまで
ビデオ(PC配信)	.kvf	800MBまで
プレイリスト	.kpl	600KBまで

* ブログレッシュJPEGの場合、再生可能サイズは854×854以下となります。

Eメールの詳細情報

■ Eメールで送信可能なデータ一覧

データの種類	拡張子	アイコン
ピクチャ(GIFファイルのアニメも含む)	.png、.gif、.jpg	
アニメーション	.swf	
アニメ／メロディ／テキスト／ アニメ&メロディ／テキスト&メロディ／ テキスト&アニメ&メロディ／ テキスト&アニメ	.mmf、.m3f、.mqf	
ボイス	.qcp、.hvs	
ムービー	.3gp、.3g2	
ムービー	.amc、.3gp、.3g2	
プレイリスト	.kpl	
クーポン情報	.auc	
アドレス帳データ(vCard)	.vcf	
スケジュールデータ(vCalendar)／ タスクリストデータ(vCalendar)	.vcs、.ics	
テキスト(TXT)	.txt	
ライセンス未取得データ	.kcf	









memo

- ◎ 著作権保護が設定されているデータは、送信できません。
- ◎ データによって、送信できるデータサイズが異なります。

拡張子	送信できるデータサイズ
.jpg、.3gp	2MB
.swf	100KB
.kpl	300KB
その他	500KB

■ Eメールで受信可能なデータ一覧

データの種別	拡張子	アイコン
ピクチャ (GIFファイルのアニメも含む)	.png、.gif、.jpe ^{*1} / .jpg / .jpeg ^{*1}	
アニメーション	.swf	
アニメ／メロディ／テキスト／ アニメ&メロディ／テキスト&メロディ／ テキスト&アニメ&メロディ／ テキスト&アニメ	.mmf、.m3f、.mqf	
ボイス	.qcp、.hvs .3gp、.3g2	
ムービー	.amc、.3gp、.3g2	
プレイリスト	.kpl	
クーポン情報	.auc	
アドレス帳データ(vCard)	.vcf	
スケジュールデータ(vCalendar) / タスクリストデータ(vCalendar)	.vcs、.ics	
テキスト(TXT)	.txt	
ライセンス未取得データ	.kcf	

*1 受信すると拡張子は.jpgに変換されます。

*2 4バイト以上の拡張子データは、受信すると3バイトに変換されます。



○ データによって、受信できるデータサイズが異なります。

拡張子	受信できるデータサイズ (受信後データフォルダに保存される データのデータサイズ)
.jpe / .jpg / .jpeg、.3gp	2,803KB(2MB)
.swf	137KB(100KB)
.kpl	411KB(300KB)
その他	685KB(500KB)

機能リセット(M452)でリセットされる内容

リセット対象		機能リセット後
通話料金表示(M13)		OFF
通話料金レート(M14)		1.0倍
音声着信 (M211)	音	ホワイト:グリティー ピンク:インプレシブ ブラック:リジッド
	音量	Level3
	画像	ホワイト:Structure ピンク:Glass floating ブラック:Matte surface
	バイブレータ	OFF
	ランプ	パターン1 色:イルミネーション3
	Eメール受信 (M212)	音
音量		Level3
画像		ホワイト:Structure ピンク:Glass floating ブラック:Matte surface
バイブレータ		OFF
ランプ		パターン1 色:イルミネーション2
鳴動時間		時間設定 鳴動時間:3秒
指定外 Eメール受信 (M213)		音
	音量	Level3
	画像	ホワイト:Structure ピンク:Glass floating ブラック:Matte surface
	バイブレータ	OFF
	ランプ	パターン1 色:イルミネーション2
鳴動時間	時間設定 鳴動時間:3秒	

リセット対象		機能リセット後
お知らせ受信 (M214)	音	スピーシーベル
	音量	Level3
	バイブレータ	OFF
	ランプ	パターン4 色:カラー1
	鳴動時間	時間設定 鳴動時間:3秒
Cメール受信 (M215)	音	ホワイト:ミュージックボックス ピンク:ノブブル ブラック:アセンブル
	音量	Level3
	画像	ホワイト:Structure ピンク:Glass floating ブラック:Matte surface
	バイブレータ	OFF
	ランプ	パターン2 色:イルミネーション1
	鳴動時間	時間設定 鳴動時間:3秒
	音	パターン9
号外ニュース 受信(M216)	音量	Level3
	バイブレータ	OFF
	ランプ	パターン5 色:カラー7
	鳴動時間	時間設定 鳴動時間:3秒
キー操作音 (M231)	音量	OFF
	音色	個別音
OK音(M232)		Level3
NG音(M233)		Level3
オープン音 (M234)	音量	OFF
	音色	ハーブ(オープン)
クローズ音 (M235)	音量	OFF
	音色	ハーブ(クローズ)
充電開始音(M236)		Level3
充電完了音(M237)		Level3

リセット対象		機能リセット後
ウェイク アップトーン (M238)	音	サウンドエフェクト1
	音量	Level3
	画像	ウェイクアップアニメ
	バイブレータ	OFF
	ランプ	メロディ連動 色:カラー5
パワー オフトーン (M239)	音	サウンドエフェクト2
	音量	Level3
	画像	パワーオフアニメ
	バイブレータ	OFF
	ランプ	メロディ連動 色:カラー5
イヤホン種類(M241)		マイクなし
音出力先(M242)		イヤホン+スピーカー
オート着信(M243)		OFF 応答時間:5秒
通話中ランプ(M251)		OFF パターン1 色:カラー1
お知らせランプ(M252)		OFF
E/Cメール送信ランプ(M253)		ON
E/Cメール送信バイブ(M254)		ON
レイン ディスプレイ (M31)	待受画像(M311)	ホワイト:Structure(静止画) ピンク:Glass floating(静止画) ブラック:Matte surface(静止画)

リセット対象		機能リセット後
メインディスプレイ(M301)	待受表示設定(M312)	待受テロップ 表示設定:常に表示 スクロールスピード:ふつう 文字サイズ:ふつう
		待受ウィンドウ 常に表示
		表示パターン パターン1
		時計/カレンダー 時計/カレンダー設定:OFF 時計色設定:ホワイト 時計表示設定:24H設定
		画面設定アイコン 表示
メール送信中画面(M313)		ホワイト:Structure ピンク:Glass floating ブラック:Matte surface
メール受信中画面(M314)		ホワイト:Structure ピンク:Glass floating ブラック:Matte surface
EZ接続画面(M315)		EZ接続アニメ
サブディスプレイ(M302)	時計(M321)	時計(中)
	表示時間(M322)	5秒
	着信相手表示(M323)	表示する
	ディスプレイ照明(M331)	照亮点灯時間 10秒 微灯時間 10秒 明るさ設定 自動調節モード
キー照明(M332)	ON	
充電中表示(M333)	OFF	
入力文字(M341)	やや大	
メール表示(M342)	中	
EZweb表示(M343)	中	
アドレス帳(M344)	やや大	
履歴(M345)	やや大	
電話番号(M346)	やや大	
文字フォント(M35)	初期フォント	
画面切替アニメーション(M36)	ON	
Set Language(M37)	日本語	

リセット対象		機能リセット後
長持ちモード(M38)		OFF
オートロック(M411)		OFF 再ロック時間設定:OFF
FeliCaロック(M412)		OFF クイック解除:OFF クイック解除時間:5分
アドレス帳ロック(M413)		OFF 着信時相手表示:表示する
遠隔ロック(M414)	指定時間	3分
	着信回数	5回
	データ消去	消去しない
	本体ロック解除	無効
開閉ロック(M415)		OFF
ダイヤル発信制限(M421)		OFF
EZweb制限(M422)		OFF
PCサイトビューアー制限(M423)		OFF
メール制限(M424)		OFF
EZアプリ制限(M425)		OFF
Media Tuner制限(M426)		OFF
シークレット(M427)		表示しない
着信拒否(M43)	指定番号/非通知/ 公衆電話/通知不可 能/ アドレス帳登録外/ 海外ローミング中全 拒否	すべてOFF
	着信履歴保存	ON
ロックNo.変更(M44)		ティーンズモードのロックNo.: 1234 ※ 通常モードのロックNo.はリセッ トされません。
発信者番号通知(M46)		ON
送出確認設定(M482)		ON(確認あり)
ルート認証局(M483)		すべて有効
入力設定(M514)	入力方式	かな方式
	予測変換	ON
	自動カーソル移動	ON

リセット対象		機能リセット後
ダウンロード辞書(M515)		設定クリア
お好みパレット(M516)	お好み表示設定	優先表示しない
すぐ文字設定(M517)		OFF
エニーキーアンサー(M53)		OFF
新着通知優先(M541)		ON
EZ接続通知(M542)		ON
自動時刻補正(M551)		自動補正
オートパワーオン(M552)	ON/OFF設定	OFF
	時刻設定	6:00
オートパワーオフ(M553)	ON/OFF設定	OFF
	時刻設定	0:00
市外局番メモリ(M562)		OFF
プレフィックス自動付加(M563)		OFF
auフェムトセル(M572)		OFF
USB設定(M574)		接続時に選択
電波OFFモード(M575)		OFF
ケータイアップデート(M581)	自動設定	ON
	予約時刻	データなし
	リマインド機能	ON
	ソフトウェア更新用データ	データなし
統計データ送信機能(M583)		データ送信しない
エリア品質情報送信(M584)		OFF
TVキー設定(M591)		TV
サイドキー設定(M592)		マナーモード
オープン通話(M5*)		OFF
ティーンズモード(M61)		OFF

その他の機能

リセット対象		機能リセット後
メニュー設定		ホワイト:Structure ピンク:Glass floating ブラック:Matte surface
ケータイアレンジ設定		ホワイト:Structure ピンク:Glass floating ブラック:Matte surface
受話音量		Level3
発信履歴/ 着信履歴/ 発信頻度/ 受信メール 履歴/送信 メール履歴/ メール送信 頻度	フォト表示	OFF
	グローバル機能	エリア設定 PRL設定 航空機モード GPS設定 時計/カレンダー設定
	日本	PRL自動取得:ON OFF
	自動更新設定:ON GPSエリア設定:日本(第1階層)、東 京都(第2階層)、東京地方(第3階層)	OFF
アドレス帳	検索	五十音順検索
	フォト表示	OFF
	ガイド表示	ON
	グループ編集	音声着信設定、Eメール受信設定、C メール受信設定:すべてOFF
	auアドレス帳	自動保存設定:OFF

リセット対象		機能リセット後
時計／ カレンダー	カレンダー／ スケジュール	休日設定:2000~2015年は日曜・祝日、その他の年は日曜 祝日設定:解除 表示設定:OFF 表示時刻:6:00 通信確認画面:ON カレンダー表示切替え:1ヶ月リスト表示 フォト表示:ON
	アラーム	アラーム設定:OFF アラーム時刻:0:00 繰返し:1回のみ アラーム名:アラーム1~10 アラーム音:シグナル(ホワイト)、 ピュア(ピンク)、アラーム音(ブラック) スヌーズモード:OFF アラーム音量:Level3 アラーム画像:Structure(ホワイト)、Glass floating(ピンク)、 Matte surface(ブラック) バイブレータ:OFF 優先設定:マナー優先
	カウントダウンタイマー	時間:3分 音:アラーム音 音量:Level3 バイブレータ:OFF 優先設定:マナー優先
	ストップウォッチ	計測中の記録:破棄 モード:LAP
簡易留守メモ	簡易留守メモ設定	OFF
	応答メッセージ設定	通常
	応答時間設定	16秒
メモ帳	カレンダー登録	解除
電卓	換算外貨設定	UAEディルハム
	チップ率設定	10%

リセット対象		機能リセット後
mamorino ナビ	すぐ地図	ON
	防犯ブザー通知	ON
マナーモード	緊急時位置確認	ON
	ON/OFF設定	OFF
	設定	通常マナー
	オリジナルマナー	着信音量:すべてOFF バイブレータ 音声着信:パターン1 Eメール受信/指定外Eメール 受信/お知らせ受信:パターン3 Cメール受信:パターン4 号外ニュース受信/ ウェイクアップトーン/ パワーオフトーン/アラーム/ スケジュールアラーム/ タスクアラーム:パターン5 一括設定:パターン1 アラーム音量:すべてOFF 操作音量:すべてOFF 簡易留守メモ:OFF
フォト	フォトサイズ	フォト(壁紙モード):壁紙(フルワ イド) フォト(カメラモード):8M
	日付スタンプ	OFF 文字色設定:ブラック
	フォト画質	ノーマルモード
	連写速度	おそい
	連写枚数	4枚
	シャッター音	カシャ
	アイコン表示	ON
	拡大表示	ON
自動保存設定	OFF	
手振れ補正	OFF	
保存先設定	自動	

リセット対象	機能リセット後	
ムービー	録画モード	ムービーメールモード:QVGA ムービー長時間モード:VGA
	ムービー画質	ファインモード
	プレビュー設定	手動再生
	録画開始/終了音	ビビッ
	アイコン表示	ON
	拡大表示	ON
保存先設定	自動	
データフォルダ	サムネイル/リスト切替え	サムネイル
ムービー再生	拡大再生	ON
	全画面再生/通常再生	全画面再生
	一時保存データ	オンデマンド型ストリーミング再生: 中断データなし
EZweb	ブラウザ履歴	メモリなし
	文字サイズ設定	中
	添付データ再生設定	再生する
	タイトル表示設定	表示しない
	ブラウザ履歴クリア設定	自動設定しない
	タイムアウト設定	30秒
	エリア情報送出設定	送出する
一発ジャンプ設定	京セラサイト	
EZニュースEX	天気エリア設定	未設定
	古い生年月日設定	未設定
EZナビ	GPS情報通知設定	ON(確認あり)
	ナビパスワード変更	0000
	プライバシーフィルター	アドレス帳登録外:受信しない 指定番号の設定:受信する 指定番号リスト:登録なし
	現在地URL	初期値
	GPSメールURL	初期値
	地図検索URL	初期値
	GPS設定	自動更新設定:ON GPSエリア設定:日本(第1階層)、 東京都(第2階層)、東京地方(第3階層)

リセット対象	機能リセット後		
EZナビ	安心ナビ	いつでも位置確認の許可ユーザーリスト:登録なし 応答設定:自動(確認なし) 登録情報受信:受信しない* ※ ナビパスワードを設定すると、自動的に「受信する」に変更されま す。	
	LISMO!(音楽 &ビデオ)	音量	12
		サウンド設定	DBEX設定:ON(ビデオの場合は「OFF」) イコライザ設定:OFF サラウンド設定:OFF
		明るさ設定	自動調光モード
		オートOFF設定	OFF
音楽再生情報送信設定	利用する		
LISMO!(本)	作成者名登録	データなし	
	しおり	設定なし	
	サウンド設定	中	
	パイプ効果	ON	
	バックライト効果	ON	
	スクリーン設定	通常表示	
	コマ・ページ切替	コマ表示	
	テキスト切替効果	OFF	
	ゲージ設定	非表示	
	文字設定	文字サイズ設定:中 太字設定:OFF 縦横設定:縦 ルビ表示:OFF 行間設定:普通 マージン設定:ON テロップ速度設定:中速	
	EZアプリ	待受EZアプリ設定	設定OFF
待受EZアプリ起動時間		2秒	
一発起動設定		設定OFF	
EZ FeliCa	メニュー表示切替	一覧表示	
	コンビネーション	ON	
	コンビネーションパイプ	ON	

リセット対象		機能リセット後
auケータイ クーポン	取得設定	音・パイプ設定:音+パイプ クーポン保存設定:自動保存 接続設定:通常 重複判定設定:重複保存可 ナビ連携URL設定: http://walk.eznavi.jp/map/
au Media Tuner	起動時	初回起動
	録画先設定	データフォルダ
	字幕設定	ON
	音声設定	出力先:オート 主副切替:主音声 音声出力効果:DBEX(ON)
	画面設定	鮮やかモード:ナチュラル 明るさ:自動調節モード なめらかモード:OFF ピク表示:OFF
	着せ替え設定	スタンダード
	チャンネル設定	設定なし
	オフタイマー	設定しない
	通信確認設定	ブラウザ通信時:初回起動時設定に 準ずる
	履歴送信設定	ON
	データ放送設定	放送メモリ確認:表示する セキュア通信確認:表示する
Eメール	音量	7
	受信ボックス	表示形式:3行表示
	送信ボックス	表示形式:3行表示
	メール自動受信	自動受信する
	メール受信方法	全受信
	添付自動受信	自動受信する 動画:206KB 音声:60KB 静止画:137KB プレイリスト:60KB

リセット対象		機能リセット後
Eメール	フォルダ表示 (受信ボックス)	フォルダ表示する
	デコレーション アニメ表示	デコレーションアニメ表示する
	ガイド表示	ガイド表示する
	返信先アドレス	設定しない
	差出人名称	設定しない
	冒頭文	付加しない
	署名	付加しない
	返信メール引用	引用する
	アドレス変換送信	お買い上げ時(▶P.154)の登録内容
	フォルダ表示 (送信ボックス)	フォルダ表示する
Cメール	受信ボックス	表示件数切替え:未読件数
	1行/3行表示切替	1行表示(名前)
	緊急速報メール	受信設定:受信する マナー時の鳴動設定:通知する
	署名	OFF
	蓄積機能	選択蓄積
	受信フィルター	指定番号/アドレス帳登録外/ Eメールお知らせ:OFF
	フォルダ表示	ON
	Bluetooth® 機能	接続待ちON/OFF
着信音設定		両方鳴動
探索受付		受付
確認画面表示		表示する
PCサイトビューアー	PCサイトビューアーで設定リセット を行った場合と同様 ▶P.219「設定メニューを利用す る」	
ブラインドスクリーン	解除	

メモリリセット(M453)でリセットされる内容

「メモリリセット(M453)」を行うと、以下の項目は「登録なし」や「メモリなし」になります。お買い上げ時の内容がある場合は、お買い上げ時の内容に戻ります。

- ・「遠隔ロック(M414)」の有効番号リスト
- ・「着信拒否(M43)」の指定番号リスト
- ・「緊急用位置確認(M49)」
- ・「単語登録(M511)」
- ・「定型文編集(M512)」
- ・「顔文字編集(M513)」
- ・「ダウンロード辞書(M515)」
- ・「お好みパレット(M516)」の「お好みパレット登録」の登録内容
- ・「プレフィックス設定(M561)」
- ・「市外局番メモリ(M562)」
- ・「プレフィックス自動付加(M563)」
- ・「ブログアップ/つぶやき(M50)」
- ・プロフィール
- ・待受画面のお知らせアイコン
- ・セルフメニューの登録内容
- ・発信履歴/着信履歴/発信頻度/送信メール履歴/受信メール履歴/メール送信頻度
- ・グローバル機能の「エリア設定」の手動登録エリア
- ・文字入力の貼り付け/通常変換機能・予測変換機能の学習内容/絵文字・デコレーション絵文字・記号・顔文字の学習内容
- ・アドレス帳/スケジュール/タスクリスト編集中に一時的に保存された内容
- ・アドレス帳
- ・アドレス帳のグループ編集
- ・アドレス帳の★タブ
- ・スケジュール
- ・タスクリスト
- ・簡易留守メモリスト
- ・通話音声メモ
- ・ボイスレコーダ
- ・メモ帳
- ・mamorinoナビの子供の設定
- ・データフォルダの保存データ*1/ユーザーフォルダのサブフォルダ名称/クーポンフォルダのサブフォルダ名称
- ・EZwebのお気に入りリスト/画面メモリスト/ブラウザ履歴
- ・EZ設定の一発ジャンプ設定
- ・EZニュースEXの配信情報

- ・EZナビのナビパスワード変更/プライバシーフィルター*2
- ・いつでも位置確認のパートナーリスト/自動確認設定/許可ユーザーリスト/確認した履歴/確認された履歴
- ・エリア通知のエリア通知リスト/通知した履歴/通知された履歴
- ・位置確認メールの送信履歴/受信履歴
- ・安心ナビの音・バイブ設定:音+バイブ
- ・安心ナビの応答設定:自動(確認なし)
- ・安心ナビの登録情報受信:受信しない*3
- ・測位サポートデータ
- ・EZアプリ*4
- ・EZアプリ設定*5
- ・LISMO!のしおり情報/スクラップブックに保存された内容/楽曲検索履歴
- ・au Media Tunerのテレビリンク
- ・au Media Tunerの放送メモリ
- ・Eメールの受信ボックス/送信ボックス/なかよしボックス/インフォボックス
- ・Eメールの振分け登録の設定/なかよし登録の設定/フォルダ名/フォルダロック:解除
- ・Cメールの受信ボックス/送信ボックス
- ・Cメールの受信ボックスのフォルダ名/フォルダロック:解除/振分け登録
- ・緊急速報メールの受信ボックス
- ・Cメールの署名*6
- ・Cメールの受信フィルター*7
- ・Bluetooth®機能の前回機器と接続
- ・Bluetooth®機能の登録機器一覧
- ・Bluetooth設定*8
- ・PCサイトビューアーに登録されているすべてのお気に入り/画面メモ/入力履歴/アクセス履歴/Cookie/ログイン情報/前回表示画面/スピードダイヤル(auポータルを除く)

*1 お買い上げ時にデータフォルダに保存されているデータはすべて削除されます。お買い上げ時の内容には戻りません。

*2 アドレス帳登録外:受信しない、指定番号の設定:受信する、指定番号リスト:登録なし

*3 ナビパスワードを設定すると、自動的に「受信する」に変更されます。

*4 リセットにより削除されるEZアプリについては、「リセットにより削除されるEZアプリについて」(▶P.359)をご参照ください。

*5 待受EZアプリ設定:設定OFF、待受EZアプリ起動時間:2秒、一発起動設定:設定OFF

*6 内容:登録なし

*7 指定番号一覧:登録なし

*8 自機情報の自機名称:MARVERA 2

 memo

- ◎シークレット設定したメモリ内容や保護したメモリ内容、未読のメールなども削除されます。
- ◎データフォルダのデータを他の機能に登録していた場合は、「メモリリセット(M453)」によってデータが削除されると、登録先の機能はお買い上げ時の設定に戻ります。
- ◎microSDメモ리카ードの内容は、「メモリリセット(M453)」を実行してもリセットされません。

主な仕様

メインディスプレイ	約3.2インチ、約26万色 480×854ドット(FWVGA IPS液晶)	
サブディスプレイ	0.93インチ 128×36ドット(有機EL)	
充電時間(目安)	共通ACアダプタ04(別売)約170分 共通05(別売)約170分	
質量	約110g(含む)	
連続通話時間	国内	約210分
	海外(GSM)	約210分
	海外(CDMA)	約270分
連続待受時間	国内	約380時間
	海外(GSM)	約180時間
	海外(CDMA)	約240時間
サイズ(幅×高さ×厚さ)	約49mm×112mm×16.8mm (最厚部:17.5mm)	

Bluetooth® 機能	通信方式	Bluetooth®標準規格Ver.2.1 + EDR準拠
	出力	Bluetooth®標準規格Power Class 1
	通信距離*1	見通しの良い状態で10m以内
	対応 Bluetooth® プロファイル*2	SPP(Serial Port Profile)
		HFP(Handset Free Profile)
		DUN(Data Unifrom Profile)
BIP(Binary Input Profile)		
OPPO(Original Profile)		
AVRCP(AV Remote Control Profile)		
Ver.1.4*3	A2DP(Advanced Audio Distribution Profile)	
使用周波数帯	2.4GHz帯(2.402GHz~2.480GHz)	
連続ワセグ視聴時間*4	約4時間00分	

- *1 通信機器間の障害物や電波状態により変化します。
- *2 Bluetooth®機器同士の使用目的に応じた仕様のごとで、Bluetooth®標準規格で定められています。
- *3 AVRCP Ver.1.4対応の機器から、LISMOのミュージックライブラリの楽曲リストやプレイリストを操作することができます。
- *4 全画面表示・音量「10」・字幕設定「OFF」・なめらかモード「OFF」を使用して計測した時間です。データ放送の操作などにより連続視聴可能時間は変わります。

 memo

- ◎連続通話時間・連続待受時間は、充電状態・気温などの使用環境・使用場所の電波状態・機能の設定などによって半分以下になることもあります。

■ 携帯電話機の比吸収率(SAR)について

この機種KYY09の携帯電話機は、国が定めた電波の人体吸収に関する技術基準および電波防護の国際ガイドラインに適合しています。

この携帯電話機は、国が定めた電波の人体吸収に関する技術基準(*) ならびに、これと同等な国際ガイドラインが推奨する電波防護の許容値を遵守するよう設計されています。この国際ガイドラインは世界保健機関(WHO)と協力関係にある国際非電離放射線防護委員会(ICNIRP)が定めたものであり、その許容値は使用者の年齢や健康状況に関係なく十分な安全率を含んでいます。

国の技術基準および国際ガイドラインは電波防護の許容値を人体に吸収される電波の平均エネルギー量を表す比吸収率(SAR: Specific Absorption Rate)で定めており、携帯電話機に対するSARの許容値は2.0W/kgです。この携帯電話機の側頭部におけるSARの最大値は

●●●●W/kg、身体に装着した場合のSARの最大値は●●●●W/kgです。個々の製品によってSARに多少の差異が生じることもありますが、いずれも許容値を満足しています。

携帯電話機は、携帯電話基地局との通信に必要な最低限の送信電力になるよう設計されているため、実際に通話等を行っている状態では、通常SARはより小さい値となります。一般的には、基地局からの距離が近いほど、携帯電話機の出力は小さくなります。

この携帯電話機は、側頭部以外の位置でも使用可能です。キャリングケース等のアクセサリをご使用するなどして、身体から1.5センチ以上離し、かつその間に金属(部分)が含まれないようにしてください。このことにより、本携帯電話機が国の技術基準および電波防護の国際ガイドラインに適合していることを確認しています。世界保健機関は、「携帯電話が潜在的な健康リスクをもたらすかどうかを評価するために、これまで20年以上にわたって多数の研究が行われてきました。今日まで、携帯電話使用によって生じるとされる、いかなる健康影響も確立されていません。」と表明しています。

さらに詳しい情報をお知りになりたい場合には世界保健機関のホームページをご参照ください。

(http://www.who.int/docstore/peh-emf/publications/facts_press/fact_japanese.htm)

SARについて、さらに詳しい情報をお知りになりたい方は、下記のホームページをご参照ください。

○総務省のホームページ

(<http://www.tele.soumu.go.jp/j/ele/index.htm>)

○一般社団法人電波産業会のホームページ

(<http://www.arib-emf.org/index02.html>)

○auのホームページ

(<http://www.au.kddi.com/>)

* 技術基準については、電波法関連省令(無線設備規則第14条の2)で規定されています。

TBD

TBD

■ Eメール

新規作成	宛先	30件 (To, Cc, Bccを含む)
	件名	全角50 / 半角100文字
	本文	全角5,000 / 半角10,000文字 (ただし、転送の引用文は本文の文字数には含まれません)
	添付データ*1	添付データ名 (半角40文字以内)*2 5データまで添付可 5データを合計して最大2MB (符号化して約2,803KB)*3
受信	差出人	日時、差出人、宛先 (To, Ccを含め半角1,920文字以内)*4
	件名	全角50 / 半角100文字
	本文	全角5,000 / 半角10,000文字
	添付データ*1	添付データ名 (半角128文字以内)*2 25データまで受信可 1データあたり最大約2MB (符号化して約2,803KB) 1メールあたり最大3MB
受信ボックス (+インフォボックス)	保存容量	約3,220KBまたは最大1,000件
	保存期間	無期限
	保護件数	受信ボックスの全容量の50%分または最大500件まで
送信ボックス	保存容量	約1,880KBまたは最大500件
	保存期間	無期限
	保護件数	送信ボックスの全容量の50%分または最大250件まで

*1 添付データは、送受信時には符号化されて、データフォルダに表示されている値より大きなデータとなります。例えば、データフォルダでおよそ500KBと表示されているものは、添付すると約685KBになります。約685KBのデータを受信した場合は、受信後データフォルダに保存すると約500KBになります。
送受信できる最大データサイズは、データの種類によって異なります。(▶P.391 [Eメールの詳細情報])

*2 添付データのファイル名は、データフォルダでは半角40文字までが表示されます。

*3 テコレーションメールの本文に画像 / テコレーション絵文字を挿入した場合は、添付データと本文に挿入した画像 / テコレーション絵文字を合計して最大約2MB (符号化して約2,803KB)まで添付できます。

*4 認識できる差出人、宛先のアドレスはそれぞれ半角64文字以内です。

memo

◎ Eメール送信数は1日最大1,000通 (宛先数含む)までです。

■ EZweb

お気に入りリスト	最大フォルダ数	9個
	フォルダ名	全角14 / 半角28文字
	タイトル	全角50 / 半角100文字
	URL	半角1,024文字
	最大登録件数	100件
URLダイレクト入力	URL	全角 / 半角1,000文字
一発ジャンプ設定	URL	半角256文字
画面メモリスト	タイトル	全角 / 半角50文字
	最大登録件数	100件
	最大データ量	800KB

■ Cメール

新規作成	本文	全角70 / 半角140文字
受信	本文	全角70 / 半角140文字
受信フィルター	指定番号	10件
受信ボックス	保存件数	200件
	保存期間	無期限
	保護件数	100件
送信ボックス	保存件数	100件
	保存期間	無期限
	保護件数	50件
緊急速報メール	保存件数	20件
	保存期間	無期限
Cメールセンター	保存件数	無制限
	保存期間	Cメールセンターに蓄積されてから72時間まで

■EZアプリ

保存容量	約100MB	255件(BREW®)
------	--------	-------------

■カメラ

撮影素子		CMOSイメージセンサー	
有効画素数		約808万画素	
フォト	フォト サイズ	壁紙(標準) 240×320	7.53倍ズーム 23段階
		壁紙(ワイド) 480×800	4倍ズーム 16段階
		壁紙(フルワイド) 480×854	3.61倍ズーム 15段階
		0.3M 640×480	5.02倍ズーム 18段階
		1M 1,280×960	2倍ズーム 8段階
		2M 1,600×1,200	2倍ズーム 8段階
		フルHD 1,920×1,080	1.67倍ズーム 6段階
		3M 2,048×1,536	1.59倍ズーム 6段階
		5M 2,592×1,944	1.21倍ズーム 3段階
		8M 3,264×2,448	1倍ズーム 1段階
撮影可能枚数	最大5,000枚*1(壁紙(標準)の場合)		
ムービー	録画モード	QCIF(横176×縦144)	10.67倍ズーム 27段階
		QVGA(横320×縦240)	9.85倍ズーム 26段階
		VGA(横640×縦480)	5.02倍ズーム 18段階
	録画時間	メールモード QCIF:最大15秒 メールモード QVGA(ファインモード):最大約40秒 メールモード QVGA(ノーマルモード):最大約115秒 メールモード VGA(ファインモード):最大約8秒*2 メールモード VGA(ノーマルモード):最大約30秒*2 長時間モード QVGA:最大約120分*2 長時間モード VGA:最大約60分*2	
録画可能件数	最大5,000件*1(QCIFの場合)		

*1 撮影可能枚数/録画可能件数は、データの保存形式や撮影状況、データフォルダに保存しているそのほかのデータの容量などによって変わります。

*2 市販品のmicroSDメモリーカード(2GB~32GB)をセットした場合の録画可能時間です。ただし、microSDメモリーカードの容量、撮影状況、保存しているその他のデータの容量などによって変わります。

■データフォルダ

全データ	保存可能件数	最大5,000件、約800MB	
	タイトル	全角20/半角40文字	
フォト フォルダ	保存可能枚数(目安)	壁紙(標準) 240×320	5,000枚 (25KB程度)
		壁紙(ワイド) 480×800	5,000枚 (92KB程度)
		壁紙(フルワイド) 480×854	5,000枚 (96KB程度)
		0.3M 640×480	5,000枚 (90KB程度)
		1M 1,280×960 (ファインモード)	約1,600枚 (392KB程度)
		1M 1,280×960 (ノーマルモード)	約1,828枚 (320KB程度)
		2M 1,600×1,200 (ファインモード)	約800枚 (800KB程度)
		2M 1,600×1,200 (ノーマルモード)	約1,600枚 (392KB程度)
		フルHD 1,920×1,080 (ファインモード)	約673枚 (960KB程度)
		フルHD 1,920×1,080 (ノーマルモード)	約1,280枚 (480KB程度)
		3M 2,048×1,536 (ファインモード)	約474枚 (1,228KB程度)
		3M 2,048×1,536 (ノーマルモード)	約853枚 (640KB程度)
		5M 2,592×1,944 (ファインモード)	約400枚 (1,480KB程度)

フォト フォルダ		5M 2,592×1,944 (ノーマルモード)	約673枚 (818KB程度)
		8M 3,264×2,448 (ファインモード)	約213枚 (2,620KB程度)
		8M 3,264×2,448 (ノーマルモード)	約400枚 (1,310KB程度)
ムービー フォルダ	保存可能 件数(目安)	QCIF(15秒)	約5,774件 (150KB程度)
		メールモード QVGA (ファインモード)	最大約40秒* 約2MB
		メールモード QVGA (ノーマルモード)	最大約115秒* 約2MB
		メールモード VGA (ファインモード)	最大約8秒* 約2MB
		メールモード VGA (ノーマルモード)	最大約30秒* 約2MB
		長時間モード QVGA	最大約120分* 約360MB
		長時間モード VGA	最大約51分* 約800MB
		ユーザー フォルダ	フォルダ件数
	フォルダ名	全角6/半角12文字	
Eメール フォルダ	受信ボックス	最大5,000件	
	送信ボックス	最大5,000件	

* データフォルダのメモリ使用状況により異なります。



memo

◎ 保存可能枚数 / 保存可能件数は、データフォルダに他に保存されているデータ、被写体の種類や明るさなどにより変わります。

■ microSDメモ리카ード

データフォルダ	登録可能データ件数	1フォルダあたり1,000件*1
	タイトル	全角20/半角40文字
	ユーザーフォルダのサブフォルダ	フォルダ件数:100件 フォルダ名:全角6/半角12文字
カメラフォルダ	登録可能データ件数	1フォルダあたり1,000件
	登録可能フォルダ件数	900件
	フォルダ名	半角8文字(固定)
	ファイル名	半角12文字(固定)
PCフォルダ	データ名	全角/半角235文字*2
SD-Videoフォルダ	登録件数	99件
	1データ最大サイズ	約2GB
	実データ名	半角10文字(固定)

*1 著作権保護機能対応データが保存されているフォルダについては、著作権保護機能対応データを最大2,000件保存できます。通常のデータの1,000件と合計すると、最大3,000件保存できます。また、[LISMO]フォルダ内の[ミュージック]フォルダには著作権保護機能対応データのみで最大3,000件保存できます。

*2 本製品では、データ名は先頭の40byteまでしか表示されません。

名前から引く索引

記号/数字/アルファベット

☺マーク	63, 210
3.5φ-microUSB変換アダプタ01	380, 383
18芯-microUSB変換アダプタ01	380
ACアダプタ	66, 380
au Media Tuner	270
BGM再生	274
TVメニュー	272
オフタイマー	279
音声設定	279
外部録画データ	270, 272
画像保存	278
画面設定	279
着せ替え設定	279
キャプチャ	278
最新テレビ番組情報	272
視聴予約	276
字幕設定	279
初期設定	272
設定	279
チャンネル設定	280
通信確認設定	279
データ放送	275
データ放送設定	280
テレビ番組表	272
テレビ表示	273
テレビリンク	275
テレビ(ワンセグ)	273

番組表	276
ブルーレイディスクレコーダー	270, 281
メモ保存	275
リモコン番号変更	281
履歴送信設定	279
録画	277
録画先設定	279
録画予約	276
ワンセグ予約リスト	272
ワンセグ録画データ	272, 278
au Smart Sports Fitness	204
au Smart Sports Run&Walk	203
カメラ	203
パーソナルトレーナー	203
ベースメーカー	203
auオンラインマニュアル(M#3)	377
auキャリングケースブラック	380
au国際電話サービス	122, 229
au証明書	360
auで着信確認	125
auのネットワークサービス	221
au.NET	236
PacketWIN	236
遠隔操作サービス	226, 229
お留守番サービス	221
お留守番サービス総合案内	222
海外の電話へ転送	229
ご利用パケット通信料	236

三者通話サービス	233
受信拒否リスト	234
選択転送	228
蓄積停止	225
着信お知らせ	224
着信転送サービス	227
通話明細分計サービス	235
データ通信サービス	236
伝言お知らせ	224
伝言の録音	223
転送停止	229
パケット通信	236
発信番号表示サービス	231
番号通知リクエストサービス	232
不在通知	225
フル転送	228
ボイスメールの録音	223
待ちうた	238
待ちうた情報お知らせサービス	239
無応答転送	227
迷惑電話撃退サービス	234
話中転送	228
割込通話サービス	230
auフェムトセル(M572)	365
Bluetooth®機能	312
Bluetooth®受信	317
Bluetooth®送信	317
オーディオ出力	316
確認画面表示	318
自機情報	318
新規登録	314
接続待ちON/OFF	315
設定	318

前回機器と接続	316
ダイヤルアップ接続	316
探索受付	318
着信音設定	318
登録	313
登録機器一覧	313, 316
パスキー	314
ハンズフリー通話	315
プロファイル	400
Cメール	159
1行/3行表示切替	164
Cメール安心ブロック機能	170
Cメール設定	171
EZwebで接続	166
EZナビウォーク	166
Eメール作成	166
microSDへ移動	164, 165
microSDへコピー	164, 165
PCサイトビューアー接続	166
アイコン	162
アドレス詳細表示	164, 165
アドレス帳へ登録	164, 165
音声電話	165
緊急速報メール	168
クイック返信	165
コピー	166
コピー編集	163, 165
再送信	163, 165
削除	163, 165
ジャンプメール	161
受信	161
受信フィルター	171
受信フィルター登録	164, 165
受信ボックス	162
署名	171

新規作成.....	159	auお客さまサポート.....	179	フォルダ新規作成.....	184	バーコードリーダー&メーカー	
選択保護 / 解除.....	163	auポータル.....	176、183	ブラウザメニュー.....	183	205
送信結果詳細.....	164	EZweb検索.....	183	ブラウザ履歴.....	176	バージョンアップ確認.....	201
送信ボックス.....	162	EZweb専用通信料金.....	174	ブラウザ履歴クリア.....	175	待受EZアプリ解除.....	201
蓄積機能.....	171	EZwebメニュー検索.....	176	ブラウザ履歴クリア設定.....	186	待受EZアプリ起動時間.....	202
デコレーションアニメ作成		EZ設定.....	186	ページアクション.....	183	待受EZアプリ設定.....	202
.....	166	EZ設定確認.....	186	ページ更新.....	183	メニュー表示切替.....	202
表示件数切替え.....	167	PCサイトビューアーに切替		ページ情報.....	183	モバイルSuica.....	207
フォルダ移動.....	164、165	183	文字サイズ設定.....	186	EZアプリ制限(M425).....	357
フォルダ削除.....	166	SSL/TLS.....	174	文字列コピー / 検索.....	183	EZアプリリセット(M454).....	359
フォルダ作成.....	166	URLダイレクト入力		有料サービス情報.....	175	EZキー.....	63
フォルダ設定リセット.....	167	175、183	有料サービス利用情報.....	180	EZ接続画面(M315).....	351
フォルダ内全件削除.....	163、166	一発ジャンプ設定.....	186	料金プラン.....	182	EZ接続通知(M542).....	364
フォルダ並び替え.....	167	エリア情報送出設定.....	186	割引サービス.....	182	EZナビ.....	190
フォルダ表示.....	171	お気に入り / 画面メモ.....	183	EZweb制限(M422).....	357	EZ助手席ナビ.....	192
フォルダ名編集.....	166	お気に入り登録.....	183	EZweb表示(M343).....	352	EZナビウォーク.....	191
フォルダロック.....	167	お気に入りリスト.....	184	EZアプリ.....	199	EZナビ設定.....	196
ぶりペイド送信.....	161	画面メモ保存.....	183	au Smart Sports Fitness		GPS情報.....	198
振分け登録.....	167	画面メモリスト.....	185	204	GPS情報通知設定.....	196
編集.....	163、165	サーバ証明書.....	183	au Smart Sports Run&Walk		GPSメールURL.....	197
返信.....	163、165	詳細 / 編集.....	184	203	安心ナビ.....	193
保護 / 保護解除.....	165	情報表示.....	183	EZアプリ設定.....	202	安心ナビ設定.....	196
本文操作.....	165	ショートカット登録.....	185	EZアプリを探そう！.....	200	今いる場所の地図.....	191
メール件数確認.....	171	初期設定.....	67	Gガイド番組表リモコン.....	206	いますぐサーチ.....	193
メール再振分け.....	166	新規登録.....	184	microSD内アプリ一覧.....	202	エリアでお知らせ.....	193
メール削除.....	166	前回画面表示.....	175	microSDバックアップ.....	201	ケータイ探せて安心サービス	
文字サイズ.....	165	タイトル表示設定.....	186	QUICPay™(クイックペイ)		195
よく送る人.....	160	タイムアウト設定.....	186	206	現在地URL.....	197
Cメール受信(M215).....	348	ダウンロード予約.....	177	一発起動解除.....	201	サービス接続設定.....	197
DCF規格.....	305	通話料・通信料.....	180	一発起動設定.....	201、202	災害時ナビ.....	195
E / Cメール送信バイブ(M254)		データフォルダへ保存.....	183	起動.....	200	タイマーでお知らせ.....	193
.....	350	添付データ再生設定.....	186	システム情報.....	202	地図検索URL.....	197
E / Cメール送信ランブ(M253)		並び替え.....	184	詳細情報.....	201	地図ビューアー.....	194
.....	350	バージョン情報.....	186	並び替え.....	201	地図フォルダ.....	191
EZweb.....	174	フォルダ移動.....	184			ナビパスワード.....	58、193

ナビパスワード変更.....	196	クイック返信.....	143	テキスト表示.....	145	プライバシーフォルダ.....	148
プライバシーフィルター.....	197	検索.....	142	デコレーションアニメ		振り分け登録.....	147
みまもりサーチ.....	193	コピー.....	146	134, 137	編集.....	141, 144
EZニュースEX.....	187	コピー編集.....	141, 144	デコレーションアニメ表示		返信.....	143
EZムービー.....	177	再開.....	135, 144	152	返信先アドレス.....	153
EZムービーポータルサイト		再送信.....	141, 144	デコレーション画像保存.....	144	返信メール引用.....	153
.....	177	削除.....	141, 144, 149	デコレーションメール.....	132	冒頭文.....	153
再生.....	177	差出人・件名受信.....	152	デコレ&絵文字送信.....	135	保護.....	144
ハイパーリンク.....	178	差出人件名詳細.....	142	転送.....	144	保護解除.....	144
Eメール.....	130	差出人名称.....	153	添付.....	131	本文指定コピー.....	144
Cメール作成.....	145	指定全受信.....	152	添付自動受信.....	152	本文転送.....	144
Dアニメ全員返信.....	143	自動転送先.....	155	添付データ.....	137	迷惑メールフィルター.....	155
Dアニメ返信.....	143	ジャンプメール.....	136	テンプレート保存.....	135, 144	メール再振分け.....	147
EZwebで接続.....	146	受信.....	136	テンプレート読み込み.....	135	メール削除.....	147, 151
EZナビウォーク.....	146	受信・表示設定.....	151	電話番号コピー.....	146	メール自動受信.....	151
Eメールアドレスの変更.....	154	受信ボックス.....	138	特番付加.....	145	メール受信方法.....	151
Eメール設定.....	151	初期設定.....	67	なかよし登録.....	149	メールボックスへコピー.....	151
Eメール設定確認.....	151	署名.....	153	なかよしボックス.....	148	文字サイズ.....	135, 145
Eメールヘッダ情報表示.....	155	新規作成.....	130	表示切替.....	142	よく送る人.....	130
GPS情報.....	198	新規保存.....	135	表示件数切替え.....	151	Eメール受信(M212).....	347
PCサイトビューアーで接続		新着メール問合せ.....	137	ファイル情報表示.....	145	FeliCaロック(M412).....	67, 210
.....	146	全員へ返信.....	143	フォルダ移動.....	141, 144	GLOBAL PASSPORT.....	71
PCメールで返信.....	143	全件保護解除.....	141	フォルダ削除.....	151	LISMO!.....	255
SDカードへ保存.....	143	全受信.....	151	フォルダ作成.....	151	BGM再生.....	263
URLコピー.....	146	選択受信.....	141	フォルダ設定リセット		Bluetooth機器設定.....	263
アイコン.....	139, 140	選択保護/解除.....	141	147, 149	BOOK.....	265
宛先.....	131	装飾データ削除.....	144	フォルダ内全件削除		LISMO!メニュー.....	256
アドレス詳細表示.....	141	装飾表示.....	145	147, 149, 151	MUSIC.....	256
アドレス変換送信.....	153	送信・作成設定.....	153	フォルダ表示.....	152, 154	VIDEO.....	264
一時停止.....	135, 144	送信ボックス.....	138	フォルダ表示へ切替え.....	142	アーティスト一覧.....	257
一覧表示へ切替え.....	147	ソート.....	141	フォルダ名編集		明るさ設定.....	259
インフォボックス.....	149	その他の設定.....	154	146, 149, 151	アルバム一覧.....	257
上書き保存.....	135	その他の設定の確認.....	155	フォルダロック.....	147	オートOFF設定.....	263
音声電話.....	145	地図検索.....	145	プライバシー一時表示.....	147	音楽再生情報送信設定.....	263
ガイド表示.....	152	データフォルダへ保存.....	143	プライバシー設定.....	147	歌詞カード.....	258

楽曲検索.....	261	プレイリスト作成.....	260	著作権保護機能対応データ	画像表示.....	219
壁紙保存.....	258	プレイリスト編集.....	261	取り外し.....	画像保存.....	218
最新映像情報.....	264	プレイリストメニュー.....	260	パソコンで表示.....	画面メモ.....	218
最新音楽情報.....	256	ミュージックメニュー.....	256	バックアップ.....	画面メモとして保存.....	218
最新書籍情報.....	265	ミュージックライブラリ.....	256	ファイル変換.....	機能メニュー.....	217
サイトリンク.....	258	もっと見る.....	258	フォルダ削除.....	検索ツール.....	214
サウンド設定.....	258	ライブラリ画面.....	265	フォルダ作成.....	更新.....	217
削除.....	258	ランダムリピート.....	258	フォルダ名編集.....	ご利用パッケージ通信料.....	213
時間指定ジャンプ.....	258	リスニングライブラリ.....	264	プリント予約解除.....	次ページへ.....	217
出演者/作者一覧.....	264	リスニングを楽しむ.....	264	本体へ移動/コピー.....	ショートカット機能.....	215
詳細情報.....	258	リピート設定.....	258	メールフォルダ.....	初期化.....	220
シリーズ一覧.....	264	レート変更.....	258	予約状況確認.....	ズームアウト表示.....	215
スクラップ.....	267	mamorinoナビ.....	337	microSDメモ리카ードスロット	スタートメニュー.....	214
スクラップブック.....	267	mamorinoナビ設定.....	340	スピードダイヤル.....	214
設定.....	263	遠隔操作ナビ.....	338	microUSBケーブル01.....	スピードダイヤル登録.....	218
全曲一覧.....	257	登録.....	338	microUSBステレオイヤホン変換アダプタ01.....	スモールスクリーン.....	215
全タイトル一覧.....	264	Media Tuner制限 (M426).....	357	microUSBモノラルイヤホン01.....	スモールスクリーン表示.....	219
操作ガイド.....	259	micro au ICカード02.....	64, 69	設定.....	219
ソート.....	258	エラー.....	68	microUSBモノラルイヤホン01.....	前回表示画面.....	219
着うたフル®.....	257	取り付け.....	70	全画面表示.....	219
着うた保存.....	259	取り外し.....	70	NG音 (M233).....	前ページへ.....	217
チャプター表示.....	258	microSDメモ리카ード.....	300	OK音 (M232).....	ダウンロード状況.....	219
電子書籍コンテンツ.....	266	DPOFプリント予約.....	308	PCサイトビューアー.....	縦横表示切替.....	219
電子書籍コンテンツ検索.....	267	microSD使用状況.....	303	Cookie.....	タブ.....	217
トップ20.....	259	microSD初期化.....	302	EZwebに切替え.....	中止.....	217
トップレート.....	259	microSDデータフォルダ.....	303	JavaScript.....	ブラウザバージョン.....	219
はじめから再生.....	258	microSD内移動/コピー.....	305	URL表示欄.....	ページアクション.....	218
ビデオクリップ.....	257	microSDメニュー.....	302	URLをEメールに添付.....	ページ情報.....	218
ビデオ再生.....	264	PCフォルダ.....	306	アクセス履歴.....	ページ内検索.....	218
ビデオメニュー.....	264	SD-Videoフォルダ.....	308	案内表示設定.....	ページ読込時ズームアウト
ビデオライブラリ.....	264	暗号化.....	301	オーバーレイメニュー.....	220
ブックメニュー.....	265	インデックスプリント.....	308	お気に入り.....	メニュー.....	217
ブックライブラリ.....	265	カメラフォルダ.....	305	お気に入り登録.....	文字列コピー/検索.....	218
プレイヤー情報.....	263	スタンダードプリント.....	309	ガイド.....	リセット.....	220
プレイリスト再生.....	259	セット.....	301	拡大縮小表示.....	リダイレクト.....	220

リフレッシュ	220
リンク	216
リンク先を新規タブで開く	218
ルート証明書	220
ログイン情報	216、220
PCサイトビューアー制限(M423)	357
PCサイトビューアー通信量(M15)	346
PIN1コード	59
PINコード	58
PINコード設定(M47)	359
PINコード変更(M471)	359
PINロック解除コード	59、360
SAR	401
Security Pass	360
Set Language(M37)	353
TVキー	63
TVキー設定(M591)	370
TV内蔵アンテナ	271
USB設定(M574)	366

あ

アイコン	86
明るさ設定	352
アドレス帳	107
★タブ	114
auアドレス帳	115
Bluetooth送信	317
Eメールアドレス	111
GPS情報	111、198
一覧画面	110
グループ	109
検索	112

サブメニュー	113
住所	111
詳細画面	110
赤外線送信	320
誕生日	111
電話番号	110
登録	108、109
メモリNo.	112
アドレス帳(M344)	352
アドレス帳キー	63
アドレス帳ロック(M413)	354
アフターサービス	387
アプリキー	63
アラーム	334
暗証番号	58
安心ケータイサポートプラス	387
安心ロックサービス	356
イヤホン	383
イヤホン種類(M241)	350
イヤホン設定(M24)	350
ウェイクアップトーン(M238)	349
上キー	63
英語ガイドンス(M526)	226
エリア品質情報送信(M584)	370
遠隔ロック(M414)	354
本体ロック解除	355
応答内容変更(M525)	225
オート着信(M243)	350
オートパワーオフ(M553)	364
オートパワーオン(M552)	364
オートロック(M411)	354
オープン音(M234)	349
オールリセット(M455)	359
お好みパレット(M516)	362

おサイフケータイ®(EZ FeliCa)	208
☺マーク	63、210
auケータイクーポン	211
EZ FeliCaサイトへ接続	209
アプリ一覧	209
音/バイブ設定	212
各種設定	209
クイック解除	210
クイック解除時間	210
クーポンフォルダ	213
クーポン保存設定	212
コンビネーション	209
コンビネーションバイブ	209
取得設定	212
接続設定	212
重複判定設定	213
ナビ連携URL設定	213
メモリ使用状況	209
リーダー/ライター	210
お知らせアイコン	88
お知らせ受信(M214)	348
お知らせランプ(M252)	350
音出力先(M242)	350
音/バイブ/ランプ(M2)	346
お留守番着信お知らせ	126
音声着信(M211)	346
音声電話(M121)	344
音声電話(海外)(M122)	344
カーソルキー	63
海外でのご利用	71、72
お問い合わせ方法	79
国番号	82

か

国際アクセス番号	82
サービスエリア	80
通話料	80
ガイド機能(M#)	377
ガイド表示	96
外部接続端子	64
外部メモリ転送モード(M573)	310
開閉ロック(M415)	357
カウントダウンタイマー	336
顔文字編集(M513)	361
学習情報リセット(M451)	359
各種申込(M16)	346
カメラ	63、241
Eメール添付	253
GPS情報	198、249、252、253
アイコン	247
アイコン表示	251
インデックス保存	252
拡大表示	251、252、253
画像編集	252
撮影シーン	248
撮影データ確認	249
撮影モード	248
自動保存設定	251
シャッター音	251
設定	251
セルフタイマー	249
全保存	252
タイトル編集	253
手振れ補正	251
特殊効果	251
日付スタンプ	248、252
フォーカス設定	251

フォト画質	249
フォトサイズ	250
フォト撮影	244
フレーム	249
レビュー設定	251、253
ブログアップ	254
保存先設定	251、252、253
ホワイトバランス	249
ムービー画質	249
ムービー編集	297
ムービー録画	246
連写設定	245
録画音声	249
録画開始／終了音	251
録画モード	250
画面切替アニメーション(M36)	353
画面設定アイコン	351
画面にこんな表示が出たら	67
画面表示(M3)	350
カレンダー	328
休日設定	330
シークレット一時表示	329
祝日設定	330
リマインド設定	330
簡易ライト	64、323
簡易留守メモ	324
応答時間設定	324
応答メッセージ設定	324
簡易留守メモ設定	324
簡易留守メモリスト	325
キー照明(M332)	352
キー操作	96
キー操作音(M231)	349
キー操作無効	322

キー名称	62
機能設定	343
設定確認	344
機能リセット(M452)	359、392
機能利用制限(M42)	357
共通ACアダプタ02	380
共通ACアダプタ03／04	66、380
共通DCアダプタ03	380、382
緊急速報メール	168
緊急通報位置通知	118
緊急用位置確認(M49)	361
クリア／ニュースキー	63
クローズ音(M235)	349
グローバル機能	73
GPSエリア	78
GPS設定	78
PRL設定	77
位置情報	78
エリア設定	76
航空機モード	77
測位サポートデータ	78
時計／カレンダー設定	78
グローバルパスポート	71、83
ケータイdePCメール	158
ケータイアップデート(M581)	366
ケータイアレンジ	94
ケータイチェックメニュー(M582)	369
圏外	67
健康	189
号外ニュース受信(M216)	349
項目選択	96
故障とお考えになる前に	385
コンテンツバック	291

コンテンツバックリンク	291
-------------	-----

さ

サイドキー設定(M592)	370
撮影ライト	64、244、246
サブディスプレイ	63、88
サブディスプレイ(M32)	352
シークレット(M427)	357
市外局番メモリ(M562)	365
時間／料金(M12)	344
時間／料金／申込(M1)	344
時刻が表示されなくなったら	68
辞書引き	337
下キー	63
時短検索	113
指定外Eメール受信(M213)	347
自動カーソル移動	361
自動時刻補正(M551)	68、364
ジャンプメール	136、161
充電	65
充電開始音(M236)	349
充電完了音(M237)	349
充電端子	63
充電中表示(M333)	352
充電ランプ	63
周辺機器	380
受信メール履歴	125
受話音量	118
受話部(レシーバー)	63
仕様	400
照明(M33)	352
証明書設定(M48)	360
証明書表示(M481)	360
照時点灯時間	352
ショッピング&オークション	189

署名PINコード	59
新着通知優先(M541)	363
すぐ文字設定(M517)	362
スケジュール	330
アラーム設定	331
シークレット一時表示	334
登録件数確認	330
登録件数確認	334
フォト表示	334
ストップウォッチ	336
スピーカー	63
スマートソニックレシーバー	64
赤外線通信	318
赤外線受信	319
赤外線送信	320
赤外線ポート	63、318
セキュリティPINコード	59
セルフメニュー	92
セルフメニューキー	63
センターキー	63
操作音(M23)	349
操作ガイド(M#1)	377
送出確認設定(M482)	360
送信メール履歴	125
送話口	63

た

耐衝撃性能	54
ダイヤルキー	63
ダイヤル発信制限(M421)	357
ダウンロード辞書(M515)	361
卓上ホルダ	380
タスクリスト	332
アラーム設定	333
シークレット一時表示	334

登録.....	332	アドレス詳細表示.....	293
メモリ登録件数.....	334	映像詳細表示.....	293
単語登録(M511).....	361	オートプレイ.....	291
地上デジタルテレビ放送.....	271	拡大再生.....	292
着信拒否(M43).....	358	画像切出.....	292
着信履歴.....	124	画像編集.....	296
一覧画面.....	124	楽曲詳細表示.....	293
サブメニュー.....	127	検索.....	293
詳細画面.....	124	再生クオリティ変更.....	292
着信履歴/左キー.....	63	再生/表示.....	288
通信環境確認(M571).....	237	サイトへ接続.....	293
通知/充電ランプ.....	63	作品詳細表示.....	293
通話音声メモ.....	326	サムネイル/リスト切替え	
再生.....	326	288
録音.....	326	時間指定ジャンプ.....	292
通話中ランプ(M251).....	350	詳細情報.....	297
通話料金表示(M13).....	345	赤外線送信.....	320
通話料金レート(M14).....	345	全画面再生.....	292
つぶやき(M502).....	371	ソート.....	293
ティーンズモード(M61).....	372	タイトル編集.....	293
定型文編集(M512).....	361	データコピー.....	299
ディスプレイ.....	63, 86	登録.....	294
ディスプレイ照明(M331).....	352	ファイルサイズ変換.....	293
データの選択/削除.....	97	フォルダ移動.....	295
期限切れ削除.....	97	フォルダ削除.....	299
削除.....	97	フォルダ使用状況.....	299
複数選択.....	97	フォルダ名編集.....	299
データフォルダ.....	284	プライベートフォルダ.....	287
Bluetooth送信.....	317	本文転送.....	292
EZナビウォーク.....	289	ムービー編集.....	297
Eメール添付.....	294	メールボックスへコピー.....	293
GPS情報.....	198	メールモード変換.....	297
GPS情報編集.....	289	テレビ(ワンセグ).....	269
microSDへ移動/コピー.....	295	TVメニュー.....	272
microSDへ保存.....	306	電源/終了キー.....	63

電卓.....	337
電池バック.....	380
交換.....	381
取り付け.....	381
取り外し.....	381
電池バック/背面カバー.....	63
電波OFFモード(M575).....	366
電話.....	117
P(ポーズ).....	119
アドレス帳引用.....	119
応答保留.....	121
簡易留守メモ応答.....	121
国際電話.....	122
国際電話:日本へ.....	119
地図検索.....	120
着信.....	121, 385
着信拒否.....	122
着信転送.....	122
着信(渡航先).....	123
着信表示.....	121
特番付加.....	120
渡航先から国外.....	123
渡航先から国内.....	123
日本から海外.....	122
発信.....	118, 385
発信メニュー.....	120
ハンズフリー通話.....	118
プッシュ信号.....	119
履歴引用.....	119
電話番号(M346).....	353
統計データ送信機能(M583).....	370
時計/カレンダー.....	351

な

内蔵アンテナ部.....	62
--------------	----

長持ちモード(M38).....	353
OFF.....	353
ON(一括設定).....	353
ON(光センサー連携).....	353
ナビパスワード.....	58, 193
日本語ガイダンス(M527).....	226
入力設定(M514).....	361
入力方式.....	361
入力文字(M341).....	352
入力要否設定(M472).....	359

は

パイプ/ランプ設定.....	350
背面カバー.....	380
バイリンガル機能(M37).....	353
発信キー.....	63
発信者番号通知(M46).....	232
発信頻度.....	124
一覧画面.....	124
サブメニュー.....	127
詳細画面.....	124
発信履歴.....	124
一覧画面.....	124
サブメニュー.....	127
詳細画面.....	124
発信履歴/右キー.....	63
パワーオフトーン(M239).....	349
ハンズフリー通話.....	118
ハンズストラップ取付口.....	64
光センサー.....	63
ピクトガイド(M#2).....	377
微灯時間.....	352
表示ボタン.....	351
平型-microUSB変換アダプタ01	
.....	380, 384, 411

平型スイッチ付イヤホンマイク	380、384
平型ステレオイヤホンマイク	380、384
フェイク着信	322
プライバシー/制限(M4)	354
プライバシーフォルダ	148
ラインドスクリーン	322
プレフィックス自動付加(M563)	365
プレフィックス設定(M561)	364
ブログアップ(M501)	371
プロフィール(M0)	127
Bluetooth送信	317
GPS情報	198
確認	127
赤外線送信	320
編集	128
ページスクロール	96
ボイスレコーダ	326
再生	327
録音	326
防塵性能	54
防水性能	54
ポータブル充電器02	380

ま

マイク	63
マイクOFF	118
待受画面	86
待受画面(M311)	350
待受テロップ	187
待受表示設定(M312)	189、351
待ちうた設定(M22)	238
マナー/シャッターキー	64

マナーモード	323
オリジナルマナー	323
オリジナルマナー編集	323
サイレントマナー	323
通常マナー	323
ドライブ	323
マルチキャスト通信	78、188
メールキー	63
メール受信中画面(M314)	351
メール制限(M424)	357
メール送信中画面(M313)	351
メール送信頻度	125
メール表示(M342)	352
メニュー	90
Glass floating	90
Matte surface	90
Structure	90
変更	91
メモ帳	327
カレンダー登録/解除	327
赤外線送信	320
データコピー	299
登録	327
メモ帳制限	327
メモリリセット(M453)	359、399
文字サイズ(M34)	352
EZweb表示(M343)	352
アドレス帳(M344)	352
電話番号(M346)	353
入力文字(M341)	352
メール表示(M342)	352
履歴(M345)	352
文字入力	98
2タッチ入力	100、101

英数カナ変換	100
絵文字	102
お好みパレット	104
顔文字	102
カット	104
かな入力	100
漢字変換	100
キー割り当て	98
記号	102
区点コード	102
コピー	104
再変換	104
サブメニュー	103
修正	100
署名	103
単語登録	104
定型文	103
データ引用	103
デコレーション絵文字	102
特番付加/解除	103
貼り付け	105
編集キャンセル	104
冒頭文	103
ユーザー設定	104
予測変換	101
履歴引用	103
文字フォント(M35)	353

や

ユーザー補助(M5)	361
予測変換	361

ら

リセット(M45)	359
-----------	-----

利用許諾契約	416
料金照会(M11)	344
利用中一覧	93
履歴(M345)	352
ルート認証局(M483)	360
留守伝言再生(M521)	224
留守番開始1(M522)	222
留守番開始2(M523)	222
留守番停止(M524)	223
レシーバー	63
レンズ部	63
連続通話時間	65
連続待受時間	65
ローミングエリア情報	77
ロックNo.	58、97
ロックNo.変更(M44)	358

わ

割込通話開始(M528)	230
割込通話停止(M529)	230

目的から引く索引

インターネットにアクセスする

EZwebでアクセスする.....	176
PCサイトビューアーでアクセスする.....	214

海外で利用する

グローバル機能(グローバルパスポート)を利用する.....	73
グローバルパスポートを利用する.....	71

確認する

microSDメモ리카ードについて確認する.....	300
PINコードについて確認する.....	58
アイコンの意味を確認する.....	86
アフターサービスについて確認する.....	387
安全上の注意事項を確認する.....	44
各種暗証番号について確認する.....	58
各部の名称を確認する.....	62
充電のしかたを確認する.....	65
スマートソニックレシーバーについて確認する.....	64
プロフィールの内容を確認する.....	127
防水・防塵・耐衝撃の注意事項を確認する.....	54
本書について確認する.....	42
本製品の主な仕様を確認する.....	400
本製品の電話番号を確認する.....	127
待受画面の見かたを確認する.....	86

カメラで撮影する

大きなサイズのフォトを撮影する.....	250
フォトを撮影する.....	244
ムービーを録画する.....	246

連写でフォトを撮影する.....	245
------------------	-----

基本操作を覚える

機能を設定する.....	344
基本的なキー操作を覚える.....	96
セルフメニューを利用する.....	92
操作する機能を切り替える/終了する.....	93
メニューから機能を起動する.....	91
文字入力の方法を覚える.....	98

ゲームで遊ぶ

EZアプリを探す.....	200
---------------	-----

困ったときは

安心ロックを利用する.....	356
故障とお考えになる前に.....	385
迷惑電話を撃退する.....	234

ご利用の準備をする

Eメール・EZwebの初期設定をする.....	67
micro au ICカードO2を取り外す・取り付ける.....	70
microSDメモ리카ードを初期化する.....	302
microSDメモ리카ードをセットする・取り外す.....	301、302
PIN1コードを変更する.....	359
充電する.....	65
テレビ(ワンセグ)の初期設定をする.....	272
電源を入れる/切る.....	66
電池パックを取り外す・取り付ける.....	381
ロックNo.を変更する.....	358

情報を調べる

EZwebを利用する	176
EZニュースEXを利用する	187
PCサイトビューアーを利用する	214
お天気を調べる	20
カレンダーを表示する	328
地図を表示する	194
通話料や通信料の目安を調べる	180, 344
テレビ(ワンセグ)を見る	273
乗り換えを調べる	21
道を調べる	190
料金プランや割引サービスを調べる	182

設定をする

アラームを設定する	334
機能を設定する	344
ケータイアレンジを利用する	94
着信音を変更する	346
ティーンズモードにする	372
待受画面を変更する	350

操作方法を調べる

au Q&A プラスを利用する	27
auオンラインマニュアルを表示する	27
操作方法を調べる	377

データや情報を保護する

microSDメモ리카ードにデータをバックアップする	306
----------------------------	-----

データを交換する

Bluetooth [®] 機能を利用する	312
外部メモリ転送モードでパソコンと接続する	310
赤外線通信を使ってプロフィールを交換する	10, 319
赤外線通信を利用する	318

データを表示／再生する

microSDメモ리카ード内のデータを表示する	303
音楽をLISMO!で再生する	256
簡易留守メモを再生する	325
データフォルダのデータを表示する	288
ビデオをLISMO!で再生する	264
本(電子書籍)をLISMO!で再生する	265
リスニングをLISMO!で再生する	264

電話を受ける

お留守番サービスで留守応答する	221
簡易留守メモで留守応答する	325
着信拒否する	358
着信転送サービスで電話を転送する	227
電話番号が通知されない電話を拒否する	358
電話を受ける	121
渡航先で電話を受ける	123
マナーモードを設定する	323

電話をかける

★タブから電話をかける.....	115
アドレス帳から電話をかける.....	110
海外へ電話をかける.....	122
通話中にマイクをOFFにする.....	118
通話中の相手の声を大きくする.....	118
データ通信サービス(PacketWIN)を利用する.....	236
電話番号を通知して電話をかける.....	232
電話番号を通知しないで電話をかける.....	232
電話をかける.....	118
発信履歴／着信履歴／発信頻度を利用して電話をかける.....	124
ハンズフリーで通話する.....	118

登録する

アドレス帳に電話番号などを登録する.....	108
受け取ったメールのアドレスを登録する.....	9
お気に入りリストに情報サイトを登録する.....	184
かかってきた電話の番号を登録する.....	8
カレンダーにスケジュールを登録する.....	330
データフォルダから他の機能に登録する.....	294
よく連絡する人のアドレス帳を★タブに登録する.....	114

非常時に備える

mamorinoナビを利用する.....	337
PIN1コードを変更する.....	359
安心ナビを利用する.....	193
遠隔ロックを利用する.....	354
置き忘れたau電話の位置を検索する.....	195
緊急速報メールを利用する.....	168
災害時ナビを利用する.....	195
災害用伝言板サービスを利用する.....	26
着信があったように見せかける.....	322
ロックNo.を変更する.....	358

メールを受け取る

Cメールを受け取る.....	161
Eメールを受け取る.....	136
受信ボックスのCメールを確認する.....	162
受信ボックスのEメールを確認する.....	138
迷惑メールを受け取りたくない.....	155

メールを送る

Cメールを送る.....	159
Eメールを送る.....	130
送信ボックスのCメールを確認する.....	162
送信ボックスのEメールを確認する.....	138
デコレーションアニメを送る.....	134
デコレーションメールを送る.....	132
添付データを送る.....	131
撮ったフォトをメールで送る.....	14

利用許諾契約

安心ナビ 利用規約

■ 利用規約

【サービス内容】

KDDI株式会社(以下「当社」といいます。))および沖縄セルラー電話株式会社(以下、併せて「当社等」といいます。))は、この「安心ナビ利用規約」(以下「本規約」といいます。))に従って安心ナビを提供します。

auスマートパス会員(以下「スマートパス会員」といいます。))が、安心ナビをご利用される際には、本規約の他に、「auスマートパス利用規約」が適用されます。スマートパス会員は、本規約に定める利用申込みを行うことなく、また本規約に定める月額300円(税抜、以下「情報料」といいます。))を支払うことなく、安心ナビを利用することができます。なお、スマートパス会員になられる前に、安心ナビの利用申込みを行い、月額有料でご利用されているお客様は、必ず、月額有料の安心ナビに係る利用契約を解約してください。

- 安心ナビとは、お客様(以下「検索者」といいます。))が、当社等の指定する安心ナビに対応する端末(以下「被検索端末」といいます。))のおおよその位置等(以下「位置情報」といいます。))を確認、検索し、被検索端末の利用者(端末契約者以外の者が被検索端末を所持している場合は、その所持者を指します。以下「被検索者」といいます。))が、被検索端末から検索者の使用する対応端末(以下「検索端末」といいます。))に位置情報を通知すること等ができるサービスです。
- 安心ナビには、有料サービス(情報料月額300円・税抜)と、無料サービス(情報料月額無料)があります。
- 有料サービスを利用する際には、検索者の名前、被検索端末の電話番号、対応端末の種類又は検索者のau ID等の当社が指定する情報を検索端末及び被検索端末に登録すること(以下「パートナー登録」といいます。))が必要です。
- 安心ナビの一部の機能は、mamorinoと称する対応端末等の当社等が指定する端末ではご利用いただけません。
- 有料サービスを利用する場合には、検索者は、【利用契約の締結等】第1項に定める手続に従って安心ナビを当社等に利用申込みしていただいた日の属する月の翌月及びそれ以降の各暦月について、情報料を当社等に支払うものとなります。但し、利用契約を解約、解除等により終了した後で再び利用契約を締結した場合における二回目以降の利用契約の成立日の属する月分の情報料は、支払いを要します。
- 前項に基づき安心ナビの利用申込みをされた検索者は、auスマートパスへの会員登録を行っても、当社等所定の手続でかかる利用申込みの解約を行わない限

り、情報料が請求され続けます。お客様は、自らの責任で、解約手続きを行うものとなります。

【利用契約の締結等】

- お客様が安心ナビを利用するにあたっては、本規約を承諾のうえ、当社等が別に定める手続に従って当社等に安心ナビの利用申込みをしていただきます。当社等は、お客様が次の各号の何れかに該当する場合を除き、お客様による安心ナビの利用申込みを承諾するものとし、利用申込みの承諾と同時に当社等とお客様との間で安心ナビの利用に関する契約(以下「利用契約」といいます。))が成立するものとなります。
 - 安心ナビの利用申込みの内容に虚偽若しくは不備があり、又はその虞がある場合
 - 本規約に違反したことがあり、又は違反する虞がある場合
 - 他の端末契約者の対応端末について安心ナビの利用を申し込み、又はその虞がある場合
 - 前各号に定めるほか、当社等が安心ナビの利用申込みを承諾することが適切でないと判断するにつき特段の事由がある場合
- お客様が利用契約を解約される場合は、当社等が別に定める手続に従って、利用契約の解約を当社等にお申し出下さい。
- 当社等は、お客様が次の各号の何れかに該当するときは、何らの通知又は催告なくお客様に対する安心ナビの提供を停止し、又はお客様との間で締結している全ての利用契約を解除することができるものとし、
 - 当社等所定の通信サービスの通信料若しくは利用料が支払われず、又はその虞がある場合
 - 【注意事項・お客様の義務】第2項の第1号、第2号、第4号又は第5号に定める許諾が得られていないことが判明し、又はその虞がある場合
 - 本規約に違反し、又はその虞がある場合
 - 安心ナビの提供に支障を生じ、又はその虞がある場合
 - 前各号に定めるほか、当社等が安心ナビの提供を停止し又は利用契約を解除することを適当と判断するにつき特段の事由がある場合
- お客様のご利用の端末がau端末の場合において、当社等所定の通信サービスの提供を受けるための契約が終了した場合には、当社等から何ら意思表示を要することなく当然に当該対応端末に係る利用契約も終了するものとなります。
- お客様が、ご利用の検索端末をEZweb対応のau端末からスマートフォンのau端末に変更される場合において、当該スマートフォン端末で安心ナビを継続して利用していただく場合には、特段の手続きは不要です。なお、一度EZweb対応のau端末上で利用契約を解約されてしまった場合には、対応端末上で再度安心ナビの利用申込み及び各種設定をし直す必要があります。
- お客様がスマートパス会員である場合に、スマートパス会員としての会員資格を喪失された場合、当社等は何らの通知又は催告を行うことなく、当該お客様

に対する安心ナビの提供を停止することができるものとします。この場合、お客様は、対応端末上で、再度安心ナビの利用申込み及び各種設定をし直す必要があります。

【知的財産権／個人情報】

- お客様は、当社等が別に定める手続に従って、安心ナビを利用するためのソフトウェア(以下「本ソフト」といいます。))の設定を行っていただきます。なお、本ソフトの著作権及びその他の権利は当社等又は第三者に帰属し、お客様は、本ソフトを利用するにあたっては、次の各号で定める義務を遵守していただきます。
 - 安心ナビを利用する目的以外に本ソフトを使用しないこと。
 - 当社等に無断で本ソフトを複製、改変、翻案、貸与、公衆送信又はその他当社等若しくは第三者の著作権等を侵害する一切の行為を行わないこと。
- 当社等は、当社等が別に公表するプライバシーポリシーに従って、お客様の個人情報を取り扱います。

【注意事項・お客様の義務】

- お客様は、当社等が別に定める利用マニュアルに従って安心ナビをご利用いただけます。
- お客様は、安心ナビを利用するにあたり、次の各号で定める義務を遵守いただきます。万一、お客様が次の各号で定める義務に違反し、第三者との間で紛争が生じた場合は、お客様の責任と費用負担で当該紛争を処理、解決するものとします。
 - 検索者は、安心ナビを利用して被検索端末の位置情報を検索するにあたっては、必ず、事前に被検索者の許諾を得ること。
 - 被検索者は、被検索端末を第三者に所持させる場合は、予め、その旨を検索者に通知し、かつ、検索端末から位置情報を検索されることについて当該第三者から許諾を得ると共に、当該第三者に本規約を遵守させること。
 - 検索者及び被検索者は、前二号に基づく許諾を得るにあたり欺罔又は脅迫など不適正な方法を用いてはならないこと。
 - 検索者は、事前に被検索者の許諾を得ることなく、検索端末を第三者に使用させないこと。(なお、検索者は、被検索者の許諾を得て検索端末を第三者に使用させる場合には、当該第三者に本規約を遵守させること。)
 - 検索者は、事前に被検索者の許諾を得ることなく、安心ナビを利用して取得した位置情報を第三者に漏洩若しくは開示し、又は自ら被検索端末の位置を確認する目的以外で利用しないこと。
 - 検索者及び被検索者は、検索端末及び被検索端末において位置情報を検索される機能が搭載され又は位置情報が検索されていることを示す標準その他の表示を故意に破損し、又は表示されないようにしないこと。
 - 検索者及び被検索者は、位置情報を検索若しくは通知し、又は位置情報を検索される設定を随時解除できる機能を利用できないようにしないこと。

- 検索者及び被検索者は、他人の対応端末において無断でパートナー登録その他安心ナビに係る設定、登録を行い又はそれを変更すること。
- その他、検索者及び被検索者は、相手方又は第三者のプライバシー並びにその他の権利及び利益を侵害し、又はその虞がある態様で安心ナビを利用しないこと。
 - 安心ナビの運営を妨げ、又はその虞がある行為を行わないこと。
 - 法令若しくは公序良俗に違反し、又はその虞がある行為を行わないこと。
 - 安心ナビを営利目的で利用しないこと。
 - 利用契約上の地位若しくは利用契約に基づく権利義務の全部若しくは一部を第三者に譲渡し、又は担保の用に供しないこと
- お客様は、次の各号に該当する場合には、安心ナビが利用できないことがあります。
 - 悪天候、地下、サービス提供区域外等の対応端末の利用環境等により正常な電波の送受信に支障がある場合。
 - 被検索端末の電源が入っていない場合(バッテリー切れを含みます。)
 - 被検索端末に関してパートナー登録その他安心ナビを利用するために必要な設定、登録が行われておらず、又は被検索端末から本ソフトが削除されている場合。
 - 被検索端末が安心ナビ以外の用途で使用されている場合。
 - 安心ナビをパソコンから利用する場合において、当社等が指定する利用環境と異なる環境のパソコンを利用されている場合。
 - お客様が当社の発行するau IDの利用を禁止、制限若しくは禁止された場合、又は当社がau ID会員の登録を抹消した場合。

【サービスの中止及び中断】

- 当社等は、保守作業、システム復旧、停電や天災などの不可抗力、又はその他のやむをえない理由により安心ナビの提供を中止又は中断することがあります。その場合は、事前にその旨を告知しますが、緊急を要しやむをえない場合は、この限りではありません。

【免責事項】

- 安心ナビのご利用にあたり当社等の責に帰す事由によりお客様が損害を被った場合は、当社等は、1か月分の情報料に相当する金額を上限として、当該損害を賠償するものとします。但し、当社の故意又は重大な過失に基づく損害については、この限りではありません。

【通信料】

- 安心ナビを利用するにあたり発生する通信料(対応端末に本ソフトをダウンロードする場合は、そのダウンロードを行うにあたり発生する通信料を含みます。))は、お客様が負担するものとします。

【変更】

1. 当社等は、本規約を予告なく改訂、追加、変更又は廃止することができるものとします。また、当社等は常に最新の規約に従って安心ナビを提供するものとします。

— 以 上 —

EZ助手席ナビ 利用許諾契約

ご利用の前に必ず利用許諾契約をお読み下さい。(必須)

■ 利用許諾契約

お客さまがKDDI株式会社にお問い合わせ先: au電話から157> (以下「当社」といいます)が提供する「EZ助手席ナビ」(以下「本アプリケーション」といいます)を利用するに当たっては、本利用契約の内容を承諾していただきます。

- (1) 本アプリケーションに関する編集著作権等を含む一切の権利は、当社又は第三者に帰属します。
- (2) お客さまは、本アプリケーションを、ダウンロードを行ったEZアプリ対応端末機器上のみでお使いいただけます。お客さまは、本アプリケーションを当社に無断で転載・複製・修正・蓄積又は転送してはいけません。
- (3) お客さまは本アプリケーションに関する当社及び第三者の権利を侵害したり又はそのおそれがあるような行動を一切行ってはならないものとします。
- (4) 本アプリケーションのダウンロードには、別途通信料がかかります。また、本アプリケーションは、データ量が比較的多いため「通信料の目安」にて通信料をご確認の上ダウンロードして下さい。なお、ご利用環境によってダウンロードに数分を要する場合があります。
- (5) 当社は、お客さまが本利用契約に違反した場合、お客さまに対する本アプリケーションの提供を停止し又は本利用契約を解除することができるものとします。当該停止又は解除の日以降お客さまは本アプリケーションを利用してはいけません。
- (6) 当社は、本アプリケーション及び本利用契約を予告なく改訂、追加、変更又は廃止することができるものとします。
- (7) お客さまは、本利用契約に係るいかなる権利又は義務も第三者に移転又は譲渡することはできません。
- (8) 当社の責に帰すべき事由によりお客さまが本アプリケーションに関して損害を被った場合は、1ヶ月分の本サービスの利用料に相当する金額を上限として、当該損害を賠償するものとします。但し、当社の故意又は重大な過失に基づく損害についてはこの限りではありません。
- (9) 本アプリケーションの内容、利用等に関しては、沖縄セルラー電話は一切の責任を負いません。
- (10) 本アプリケーション又は本利用契約に関してお客さまとの間で疑義又は争

いが生じた場合には、誠意をもって協議することとしますが、それでもなお解決しない場合には「東京地方裁判所」又は「東京簡易裁判所」を専属の管轄裁判所とします。

— 以 上 —

EZナビウォーク 利用許諾契約

ご利用の前に必ず利用契約をお読み下さい。(必須)

■ 利用契約

お客さまがKDDI株式会社にお問い合わせ先: au電話から157> (以下「当社」といいます)が提供する「EZナビウォーク」(以下「本アプリケーション」といいます)を利用するに当たっては、本利用契約の内容を承諾していただきます。

- (1) 本アプリケーションに関する編集著作権等を含む一切の権利は、当社又は第三者に帰属します。
- (2) お客さまは、本アプリケーションを、ダウンロードを行ったEZアプリ対応端末機器上のみでお使いいただけます。お客さまは、本アプリケーションを当社に無断で転載・複製・修正・蓄積又は転送してはいけません。
- (3) お客さまは本アプリケーションに関する当社及び第三者の権利を侵害したり又はそのおそれがあるような行動を一切行ってはならないものとします。
- (4) 本アプリケーションのダウンロードには、別途通信料がかかります。
- (5) 当社は、お客さまが本利用契約に違反した場合、お客さまに対する本アプリケーションの提供を停止し又は本利用契約を解除することができるものとします。当該停止又は解除の日以降お客さまは本アプリケーションを利用してはいけません。
- (6) 当社は、本アプリケーション及び本利用契約を予告なく改訂、追加、変更又は廃止することができるものとします。
- (7) お客さまは、本利用契約に係るいかなる権利又は義務も第三者に移転又は譲渡することはできません。
- (8) 当社の責に帰すべき事由によりお客さまが本アプリケーションに関して損害を被った場合は、1ヶ月分の本サービスの利用料に相当する金額を上限として、当該損害を賠償するものとします。但し、当社の故意又は重大な過失に基づく損害についてはこの限りではありません。
- (9) 本アプリケーションの内容、利用等に関しては、沖縄セルラー電話(株)は一切の責任を負いません。
- (10) 本アプリケーション又は本利用契約に関してお客さまとの間で疑義又は争いが生じた場合には、誠意をもって協議することとしますが、それでもなお解決しない場合には「東京地方裁判所」又は「東京簡易裁判所」を専属の管轄裁判所とします。

— 以 上 —

Gガイド番組表リモコン 利用規約

ご利用の前に必ず利用規約をお読みください。(必須)

■使用許諾契約

お客さまがKDDI株式会社と株式会社インタラクティブ・プログラム・ガイド<お問い合わせ先: au電話から157>(以下「当社」といいます)が提供する「Gガイド番組表リモコン」(以下「本アプリケーション」といいます)を利用するにあたっては、本利用契約の内容を承諾していただきます。

- (1) 本アプリケーションは、メール通知設定のために、EZアプリ対応端末機器から、Eメールアドレスを取得し、インターネットを介して当社が管理するサーバーへ送信する場合があります。
- (2) 本アプリケーションに関する編集著作権等を含む一切の権利は、当社又は第三者に帰属します。
- (3) お客さまは、本アプリケーションを、ダウンロードを行ったEZアプリ対応端末機器上のみでお使いいただけます。お客さまは、本アプリケーションを当社に無断で転載・複製・修正・蓄積又は転送してはいけません。
- (4) お客さまは本アプリケーションに関する当社及び第三者の権利を侵害したり又はそのおそれがあるような行動を一切行ってはならないものとします。
- (5) 本アプリケーションのダウンロードには、別途通信料がかかります。
- (6) 当社は、お客さまが本利用契約に違反した場合、お客さまに対する本アプリケーションの提供を停止し又は本利用契約を解除することができるものとします。
- (7) 当社は、本アプリケーション及び本利用契約を予告なく改訂、追加、変更又は廃止することができるものとします。
- (8) お客さまは、本利用契約に係るいかなる権利又は義務も第三者に移転又は譲渡することはできません。
- (9) お客さまが本アプリケーションに関して損害を被った場合でも、当社は一切賠償の責任を負いません。
- (10) お客さまが本アプリケーションを用いて第三者の提供するコンテンツサーバに接続できない場合であっても、当社は一切の責任を負いません。
- (11) 第三者の提供するコンテンツサーバへの接続により、本アプリケーション又はEZアプリ対応端末機器に関して損害を被った場合、お客様は、当該コンテンツサーバの提供者との間で協議、解決することとし、当社は一切の責任を負いません。
- (12) 本アプリケーションの内容、利用等に関して沖縄セルラー電話(株)は一切の責任を負いません。

- (13) 本アプリケーション又は本利用契約に関してお客さまとの間で疑義又は争いが生じた場合には、誠意をもって協議することとしますが、それでもなお解決しない場合には「東京地方裁判所」又は「東京簡易裁判所」を専属の管轄裁判所とします。

—以 上—

バーコードリーダー&メーカー 利用許諾契約

ご使用前に必ず利用規約をお読み下さい。(必須)

■利用契約

お客さまがKDDI株式会社<お問い合わせ先: au 電話から157>(以下「当社」といいます)が提供する「バーコードリーダー&メーカー」(以下「本アプリケーション」といいます)をダウンロード、インストール又は使用した場合、お客様がこの利用許諾契約書(以下「本利用契約」)の全ての条項に同意されたものとします。これらの条項に同意しない場合は、当社はお客様に本アプリケーションのダウンロード、インストール又は使用のいずれも許諾できません。

- (1) 本アプリケーションに関する編集著作権等を含む一切の権利は、当社又は当社が本アプリケーションの利用に関する許諾を受けた第三者(以下「本アプリケーションの権利者」といいます)に帰属します。
- (2) お客さまは、本アプリケーションを、ダウンロードを行ったEZアプリ対応端末機器上のみで使用いただけます。お客さまは、本アプリケーションを当社に無断で転載・複製・修正・蓄積又は転送してはいけません。
- (3) お客さまは本アプリケーションに関する当社及び本アプリケーションの権利者の権利を侵害したり又はそのおそれがあるような行動を一切行ってはならないものとします。
- (4) 本アプリケーションのダウンロードには、別途通信料がかかります。
- (5) 当社は、お客さまが本利用契約に違反した場合、お客さまに対する本アプリケーションの提供を停止し又は本利用契約を解除することができるものとします。
- (6) 当社は、本アプリケーション及び本利用契約を予告なく改訂、追加、変更又は廃止することができるものとします。
- (7) お客さまは、本利用契約に係るいかなる権利又は義務も第三者に移転又は譲渡することはできません。
- (8) 当社(本アプリケーションの権利者及び沖縄セルラー電話株式会社を含みます。以下、第(12)条まで同じ。)は、お客様に対し、本アプリケーションの動作、機能、使用目的への適合性、商業性、使用結果の的確性や信頼性、又は第三者の権利侵害の不存在その他について、明示又は黙示を問わず、一切保証するものではありません。

- (9) お客様が本アプリケーションに関して損害を被った場合でも、当社は一切賠償の責任を負いません。
- (10) お客様が本アプリケーションを用いて第三者の提供するコンテンツサーバに接続できない場合であっても、当社は一切の責任を負いません。
- (11) 第三者の提供するコンテンツサーバへの接続により、本アプリケーション又はEZアプリ対応端末機器に関して損害を被った場合、お客様は、当該コンテンツサーバの提供者との間で協議、解決することとし、当社は一切の責任を負いません。
- (12) お客様は、本アプリケーションを用いてお客様又は第三者の氏名、電話番号、Eメールアドレスその他の個人情報をQRコード化する場合、内容について十分確認するものとし、かかる個人情報に関する管理、使用、公開その他一切の取扱いについては、お客様の責任のもとで行うものとします。
- (13) 本アプリケーション又は本利用契約に関してお客様との間で疑義又は争いが生じた場合には、誠意をもって協議することとしますが、それでもなお解決しない場合には「東京地方裁判所」又は「東京簡易裁判所」を専属の管轄裁判所とします。
- (14) 第(8)条から第(13)条及び本条の定めは、本利用許諾契約の終了後もなお有効に存続します。

— 以 上 —

QUICPay™ 設定アプリ利用規約

ご利用の前に必ず以下についてご確認ください。(必須)

お客様が株式会社ジェーシービー[連絡先: JCBインフォメーションセンター 0422-76-1700(東京)06-6941-1700(大阪)092-712-4450(福岡)011-271-1411(札幌)AM9:00~PM5:00 日・祝・年末年始休:jcb-mailsupport@info.jcb.co.jp]が提供する「QUICPay設定アプリ」(以下「本アプリケーション」といいます)を利用するにあたっては、必ず以下についてご確認ください。

- 本アプリケーションのダウンロードには、別途通信料がかかります。なお、本アプリケーションは、データ量が比較的多いため「通信料の目安」にて通信料をご確認の上ダウンロードしてください。なお、ご利用環境によってダウンロードに数分を要する場合があります。
- 本アプリケーションはネットワークを介して携帯電話やFeliCaチップ内のデータをサーバに送信する場合があります。
- 本アプリケーションを削除、サービスの解約を行いたい場合には、事前にサービス提供者へサービス解約手続きを実施していただく必要があります。
- お客様が本アプリケーションを搭載した携帯電話を故障、紛失した場合は、サービス提供者へご連絡ください。
- 本アプリケーションの内容、利用などに関して問題が生じた場合、ジェーシービーにお問合せください。本アプリケーションに関し、KDDIおよび沖縄セルラー電話は一切関係ありません。

— 以 上 —

au Smart Sports Run&Walk 利用規約

ご利用の前に必ず利用契約をお読み下さい。(必須)

■ 利用契約

お客さまがKDDI株式会社<お問い合わせ先:au電話から157、info@au-run.jp>(以下「当社」といいます)が提供する「au Smart Sports Run&Walk」を利用するためのアプリケーション(以下「本アプリケーション」といいます)を利用するに当たっては、本利用契約の内容を承諾していただきます。

- (1) 本アプリケーションに関する編集著作権等を含む一切の権利は、当社又は第三者に帰属します。
- (2) お客さまは、本アプリケーションを、本アプリケーションがプリインストールされた又はお客様がダウンロードを行ったEZアプリ対応端末機器上のみでお使いいただけます。お客さまは、本アプリケーションを当社に無断で転載・複製・修正・蓄積又は転送してはいけません。
- (3) お客さまは本アプリケーションに関する当社及び第三者の権利を侵害したり又はそのおそれがあるような行動を一切行ってはならないものとします。
- (4) 本アプリケーションのダウンロードには、別途通信料がかかります。
- (5) 当社は、お客さまが本利用契約に違反した場合、お客さまに対する本アプリケーションの提供を停止し又は本利用契約を解除することができるものとし、当該停止又は解除の日以降お客さまは本アプリケーションを利用してはなりません。
- (6) 当社は、本アプリケーション及び本利用契約を予告なく改訂、追加、変更又は廃止することができるものとします。
- (7) お客さまは、本利用契約に係るいかなる権利又は義務も第三者に移転又は譲渡することはできません。
- (8) 当社の責に帰すべき事由によりお客さまが本アプリケーションに関して損害を被った場合は、当社はEZ WINコースの月額使用料に相当する金額を上限として、当該損害を賠償するものとします。但し、当社の故意又は重大な過失に基づく損害についてはこの限りではありません。
- (9) 本アプリケーション又は本利用契約に関してお客さまとの間で疑義又は争いが生じた場合には、誠意をもって協議することとしますが、それでもなお解決しない場合には「東京地方裁判所」又は「東京簡易裁判所」を専属の管轄裁判所とします。

- 以 上 -

au Smart Sports Fitness 利用規約

ご利用の前に必ず利用契約をお読み下さい。(必須)

■ 利用契約

お客さまがKDDI株式会社<お問い合わせ先:au電話から157、E-mail:info@au-fit.jp>(以下「当社」といいます)が提供する「au Smart Sports Fitness」(以下「本アプリケーション」といいます)を利用するにあたっては、本利用契約の内容を承諾していただきます。

- (1) 本アプリケーションのダウンロードには、別途通信料がかかります。なお、本アプリケーションは、データ量が比較的多いため「通信料の目安」にて通信料をご確認の上ダウンロードして下さい。
なお、ご利用環境によってダウンロードに数分を要する場合があります。
- (2) 本アプリケーションに関する編集著作権等を含む一切の権利は、当社又は第三者に帰属します。
- (3) お客さまは、本アプリケーションをダウンロードしたEZアプリ対応端末あるいは、本アプリケーションがプリインストールされたEZアプリ対応端末機器上でのみお使いいただけます。お客さまは、本アプリケーションを当社に無断で転載・複製・修正・蓄積又は転送してはいけません。
- (4) お客さまは本アプリケーションに関する当社及び第三者の権利を侵害したり又はそのおそれがあるような行動を一切行ってはならないものとします。
- (5) 当社は、お客さまが本利用契約に違反した場合、お客さまに対する本アプリケーションの提供を停止し又は本利用契約を解除することができるものとし、当該停止又は解除の日以降お客さまは本アプリケーションを利用してはなりません。
- (6) 当社は、本アプリケーション及び本利用契約を予告なく改訂、追加、変更又は廃止することができるものとします。
- (7) お客さまは、本利用契約に係るいかなる権利又は義務も第三者に移転又は譲渡することはできません。
- (8) 本アプリケーションのご利用にあたり当社の責に帰すべき事由によりお客さまが損害を被った場合は、当社は、本アプリケーション利用料に相当する金額を上限として、当該損害を賠償するものとします。但し、当社の故意または重大な過失に基づく損害については、この限りではありません。
- (9) 本アプリケーション又は本利用契約に関してお客さまとの間で疑義又は争いが生じた場合には、誠意をもって協議することとしますが、それでもなお解決しない場合には「東京地方裁判所」又は「東京簡易裁判所」を専属の管轄裁判所とします。

- (10) 本アプリケーションは、サービス展開を行う上で、EZアプリ対応端末機器から、「お住まい」と「生年月日」を取得し、インターネットを介して当社が管理するサーバーへ送信する場合があります。

－以 上－

モバイルSuica利用許諾契約

ご利用の前に必ず利用契約をお読み下さい。(必須)

■ 利用契約

お客さまが東日本旅客鉄道株式会社<お問い合わせ先:048-645-7007>(以下「当社」といいます)が、KDDI株式会社が発売する携帯電話向けに提供するモバイルSuicaアプリケーション(以下「本アプリケーション」といいます)を利用するにあたっては、本利用契約の内容を承諾していただきます。

- (1) 本アプリケーションは、当社が提供するモバイルSuicaをEZアプリ対応端末機器上でご利用いただく際、メールアドレス等のプロフィール情報を取得し、インターネットを介して当社が管理するサーバーへ送信する場合があります。
- (2) 本アプリケーションに関する編集著作権等を含む一切の権利は、当社に帰属します。
- (3) お客さまは、本アプリケーションを、本アプリケーションがプリインストールされた又はダウンロードを行ったEZアプリ対応端末機器上のみでお使いいただけます。お客さまは、本アプリケーションを当社に無断で転載、複製、修正、蓄積、または転送してはいけません。
- (4) お客さまは、プリインストールされた本アプリケーションをEZアプリ対応端末機器から削除した場合、KDDI株式会社の提供するコンテンツサーバからダウンロードし直すことができます。尚、本アプリケーションのダウンロードには、別途通信料がかかります。
- (5) お客さまは、本アプリケーションに関する当社の権利を侵害したり、またはそのおそれがあるような行動を一切行ってはならないものとします。
- (6) 当社は、お客さまが本利用契約に違反した場合、お客さまに対する本アプリケーションの提供を停止し又は本利用契約を解除することができるものとし、当該停止又は解除の日以降お客さまは本アプリケーションを利用してはいけません。
- (7) 当社は本アプリケーション及び本利用契約を予告なく改訂、追加、変更又は廃止することができるものとします。
- (8) お客さまは、本利用契約に係るいかなる権利又は義務も第三者に移転又は譲渡することはできません。
- (9) お客さまが本アプリケーションに関して損害を被った場合でも、当社は一切賠償の責任を負いません。

- (10) 本アプリケーションの内容、利用等に関しては、KDDI(株)及び沖繩セルラー電話(株)は一切の責任を負いません。

- (11) 本アプリケーション又は本利用契約に関してお客さまとの間で疑義又は争いが生じた場合には、誠意をもって協議することとしますが、それでもなお解決しない場合には「東京地方裁判所」又は「東京簡易裁判所」を専属の管轄裁判所とします。

－以 上－

EZニュースEX 利用許諾契約

このアプリケーション(以下、「本アプリ」といいます)は、KDDI株式会社<お問い合わせ先:au電話から157>(以下、「弊社」といいます)が提供する「EZニュースEX」(以下「本サービス」といいます)を利用するためのアプリケーションです。本アプリは、EZアプリ対応端末機器(以下、「本au端末」といいます)に、ニュース、天気、広告等の本サービス向けコンテンツ(以下、「本コンテンツ」といいます)を自動受信および手動更新によって表示します。お客さまが本アプリを利用するに当たっては、利用契約の内容を承諾していただきます。ご利用の前に必ず利用契約をお読み下さい。(必須)

■ 利用契約

- (1) 本アプリのダウンロードには通信料がかかります。また、本アプリを利用して本コンテンツを手動更新で取得する場合には、通信料がかかります。
- (2) 本アプリは、本サービスをご利用いただくお客様が、本コンテンツを再生したか否かに関する情報を弊社が管理するサーバーに送信する場合があります。当該情報は、個人が識別できないように統計処理したうえで、サービス品質の改善のために利用します。
- (3) 本アプリに関する編集著作権等を含む一切の権利は、弊社又は第三者に帰属します。
- (4) お客さまは、本アプリを、ダウンロードを行った本au端末上のみでお使いいただけます。お客さまは、本アプリを弊社に無断で転載・複製・修正・蓄積又は転送してはいけません。
- (5) お客さまは本アプリに関する当社及び第三者の権利を侵害したり又はそのおそれがあるような行動を一切行ってはならないものとします。
- (6) 弊社は、お客さまが本利用契約に違反した場合、お客さまに対する本アプリの提供を停止し又は本利用契約に基づく本アプリの利用に係る契約(以下「本アプリ利用契約」といいます)を解除することができるものとし、当該停止又は解除の日以降お客様は本アプリを利用してはいけません。
- (7) 当社は、本アプリ及び本利用契約を予告なく改訂、追加、変更又は廃止することができるものとします。

- (8) お客様は、本アプリ利用契約に基づきいかなる権利又は義務も第三者に移転又は譲渡することはできません。
- (9) 本サービスのご利用にあたり弊社の責に帰すべき事由によりお客様が損害を被った場合は、弊社は、EZ WINコースの月額利用料に相当する金額を上限として、当該損害を賠償するものとします。但し、弊社の故意又は重大な過失に基づく損害については、この限りではありません。
- (10) 本アプリ又は本利用契約に関してお客様との間で疑義又は争いが生じた場合には、誠意をもって協議することとしますが、それでもなお解決しない場合には「東京地方裁判所」又は「東京簡易裁判所」を専属の管轄裁判所とします。

-以 上-

地図ビューアー 利用許諾契約

ご利用の前に必ず利用契約をお読み下さい。(必須)

■ 利用契約

お客様がKDDI株式会社（連絡先：au電話から157）（以下「当社」といいます）が提供する「地図ビューアー」（以下「本アプリケーション」といいます）を利用するにあたっては、本利用契約の内容を承諾していただきます。

- (1) 本アプリケーションのダウンロードには、別途通信料がかかります。なお、本アプリケーションは、データ量が比較的多いため「通信料の目安」にて通信料をご確認の上ダウンロードして下さい。なお、ご利用環境によってダウンロードに数分を要する場合があります。
- (2) 本アプリケーションは、地図ビューアーコンテンツの更新情報やお知らせ情報を提供するために、EZアプリ対応端末機器から、EZ番号を取得し、インターネットを介して当社が管理するサーバーへ送信する場合があります。取得したEZ番号については、お客様からの事前の同意無しに、第三者へ開示、提供いたしません。
- (3) 本アプリケーションに関する編集著作権等を含む一切の権利は、当社又は第三者に帰属します。
- (4) お客様は、本アプリケーションを、ダウンロードを行ったEZアプリ対応端末機器上のみでお使いいただけます。お客様は、本アプリケーションを当社に無断で転載・複製・修正・蓄積又は転送してはいけません。
- (5) お客様は本アプリケーションに関する当社及び第三者の権利を侵害したり又はそのおそれがあるような行動を一切行ってはならないものとします。
- (6) 当社は、お客様が本利用契約に違反した場合、お客様に対する本アプリケーションの提供を停止し又は本利用契約を解除することができるものとします。当該停止又は解除の日以降お客様は本アプリケーションを利用してはいけません。

- (7) 当社は、本アプリケーション及び本利用契約を予告なく改訂、追加、変更又は廃止することができるものとします。
- (8) お客様は、本利用契約に係るいかなる権利又は義務も第三者に移転又は譲渡することはできません。
- (9) 本アプリケーションのご利用にあたり当社の責に帰すべき事由によりお客様が損害を被った場合は、当社は、一ヶ月分のEZWeb利用料に相当する金額を上限として、当該損害を賠償するものとします。但し、当社の故意または重大な過失に基づく損害については、この限りではありません。
- (10) お客様が本アプリケーションを用いて第三者の提供するコンテンツサーバに接続できない場合又は第三者の提供するコンテンツサーバへの接続により、本アプリケーション又はEZアプリ対応端末機器に関して損害を被った場合は、お客様は、当該コンテンツサーバの提供者との間で協議、解決するものとします。
- (11) 本アプリケーション又は本利用契約に関してお客様との間で疑義又は争いが生じた場合には、誠意をもって協議することとしますが、それでもなお解決しない場合には「東京地方裁判所」又は「東京簡易裁判所」を専属の管轄裁判所とします。

-以 上-

ケータイ探せて安心サービス 利用規約

ご利用の前に必ず利用契約をお読み下さい。(必須)

■ 利用契約

お客様がKDDI株式会社（連絡先：au携帯電話から157）（以下「当社」といいます）が提供する「ケータイ探せて安心サービス」（以下「本アプリケーション」といいます）を利用するにあたっては、本利用契約の内容を承諾していただきます。

- (1) 本アプリケーションのダウンロードには、別途通信料がかかります。なお、本アプリケーションは、データ量が比較的多いため「通信料の目安」にて通信料をご確認の上ダウンロードして下さい。なお、ご利用環境によってダウンロードに数分を要する場合があります。
- (2) 本アプリケーションは、登録者確認のためにEZアプリ対応端末機器から電話番号を取得し、当社が管理するサーバーへ送信する場合があります。
- (3) 本アプリケーションは、EZアプリ対応端末機器からお客様ご自身の位置情報を取得し、当社が管理するサーバーへ送信します。
- (4) 本アプリケーションに関する編集著作権等を含む一切の権利は、当社又は第三者に帰属します。
- (5) お客様は、本アプリケーションを、ダウンロードを行ったEZアプリ対応端末機器上のみでお使いいただけます。お客様は、本アプリケーションを当社に無断で転載・複製・修正・蓄積又は転送してはいけません。

- (6) お客様は本アプリケーションに関する当社及び第三者の権利を侵害したり又はそのおそれがあるような行動を一切行ってはならないものとします。
- (7) 当社は、お客様が本利用契約に違反した場合、お客様に対する本アプリケーションの提供を停止し又は本利用契約を解除することができるものと、当該停止又は解除の日以降お客様は本アプリケーションを利用してはなりません。
- (8) 当社は、本アプリケーション及び本利用契約を予告なく改訂、追加、変更又は廃止することができるものとします。
- (9) お客様は、本利用契約に係るいかなる権利又は義務も第三者に移転又は譲渡することはできません。
- (10) 本アプリケーション又は本利用契約に関してお客様との間で疑義又は争いが生じた場合には、誠意をもって協議することとしますが、それでもなお解決しない場合には「東京地方裁判所」又は「東京簡易裁判所」を専属の管轄裁判所とします。

－以 上－

おサイフケータイ[®]対応サービス ご利用上の注意

■ご利用上の注意

お客様がおサイフケータイ[®]対応サービスをご利用するにあたっては、以下の事項を承諾していただきます。

1. おサイフケータイ[®]対応サービスについて

1. おサイフケータイ[®]対応サービスとは、おサイフケータイ[®]に搭載されたFeliCaチップを利用したサービスです。
2. おサイフケータイ[®]対応サービスは、おサイフケータイ[®]対応サービス提供者（以下、SPといいます）が提供します。各SPの提供するおサイフケータイ[®]対応サービスをご利用になる場合には、お客様は当該SPとの間で利用契約を締結する必要があります。おサイフケータイ[®]対応サービスの内容、提供条件等については、各SPにご確認、お問い合わせください。
3. おサイフケータイ[®]対応サービスの内容、提供条件等について、当社は一切保証しかねますのであらかじめご了承ください。

2. FeliCaチップ内のデータの取扱い等について

1. お客様がおサイフケータイ[®]対応サービスをご利用するにあたり、お客様のおサイフケータイ[®]のFeliCaチップへのデータの書き込み及び書き換え並びにこれらに関する記録の作成、管理等は、SPが行います。
2. FeliCaチップ内のデータの使用及びその管理については、お客様自身の責任で行ってください。
3. おサイフケータイ[®]の故障等により、FeliCaチップ内のデータの消失、毀損等が生じることがあります。かかるデータの消失、毀損等の結果お客様に損害が生じた場合であっても、当社は責任を負いかねますのであらかじめご了承ください。
4. 当社は、FeliCaチップ内にデータが書き込まれたままの状態でおサイフケータイ[®]の修理を行いません。お客様は、当社におサイフケータイ[®]の修理をお申し付けになる場合は、あらかじめFeliCaチップ内のデータを消去した上でおサイフケータイ[®]をauショップもしくはPiPitにお渡しいただくか、FeliCaチップ内のデータを消去することに承諾していただく必要があります。かかるデータの消去の結果お客様に損害が生じた場合であっても、当社は責任を負いかねますのであらかじめご了承ください。
5. SPがお客様に提供するFeliCaチップ内のデータのバックアップ、移し替え等の措置（以下、SPバックアップ等といいます）については、SPの定めるおサイフケータイ[®]対応サービスの提供条件によります。おサイフケータイ[®]対応サービスのご利用開始前に必ず、当該おサイフケータイ[®]対応サービスを提供するSPに対し、SPバックアップ等の有無及び内容等についてご確認ください。SPバックアップ等のないサービスを選択したこと、SPバックアップ等を利用しなかったこと、又はSPバックアップ等が正常に機能しなかったこと等によりFeliCaチップ内のデータのバックアップ等が行われなかった場合であっても、それにより生じた損害、SPバックアップ等のご利用料金にかかる損害、その他FeliCaチップ内のデータの消失、毀損等、又は第三者の不正利用により生じた損害等、おサイフケータイ[®]対応サービスに関して生じた損害について、また、SPバックアップ等を受けるまでにおサイフケータイ[®]対応サービスをご利用できない期間が生じたことにより損害が生じたとしても、当社は責任を負いかねますのであらかじめご了承ください。
6. 当社は、いかなる場合もFeliCaチップ内のデータの再発行や復元、一時的なお預かり、他のFeliCaチップへの移し替え等を行うことはできません。

3. FeliCaチップの固有の番号等の通知について

1. おサイフケータイ[®]対応サービスによっては、お客さまのおサイフケータイ[®]に搭載されたFeliCaチップを特定するために、当該FeliCaチップ固有の番号が、おサイフケータイ[®]対応サービスを提供する当該SPIに送信される場合があります。
2. 当社は、SPがおサイフケータイ[®]対応サービスを提供するために必要な範囲で、お客さまのおサイフケータイ[®]に搭載されたFeliCaチップ固有の番号と、FeliCaチップ内のデータが消去されているか否か、及び当該FeliCaチップの廃棄処理情報について、当該SPIに通知する場合があります。
3. auショップもしくはPiPitは、SPバックアップ等の各種手続きにおいて、お客様の電話番号等をSPIに通知し、お客さまのFeliCaチップ内のデータについて当該SPIに問い合わせる場合があります。

4. 不正利用について

1. お客さまのおサイフケータイ[®]の紛失・盗難等により、FeliCaチップ内のデータを不正に利用されてしまう可能性があるため、十分ご注意ください。FeliCaチップ内のデータが不正利用されたことによるお客さまの損害について、当社は責任を負いかねますのであらかじめご了承ください。
2. 万一のおサイフケータイ[®]の紛失・盗難等に備え、ご利用前にセキュリティ機能を設定されることを推奨します。おサイフケータイ[®]の機種によってセキュリティのご利用方法が異なるため、詳細は取扱説明書やauホームページ等をご確認ください。但し、セキュリティ機能をご利用いただいた場合でも、FeliCaチップ内のデータの不正利用等を完全に防止できるとは限りませんのであらかじめご了承ください。
3. おサイフケータイ[®]対応サービスによっては、SPIによりサービスを停止できる場合があります。紛失・盗難等があった場合の対応方法については、各SPIにお問い合わせください。
4. 機種変更や廃棄等によりおサイフケータイ[®]のご利用を中止される場合には、不正に利用されることを防ぐため、必ずFeliCaチップ内のデータを全て削除してください。なお、かかるデータの削除の結果お客さまに損害が生じた場合であっても、当社は責任を負いかねますのであらかじめご了承ください。

5. その他

1. おサイフケータイ[®]対応サービスにおいて通信機能をご利用の場合は、お客さまのau通信サービスのご契約内容によっては、データ量に応じた通信料が発生することがあります。なお、読み取り機におサイフケータイ[®]をかざしておサイフケータイ[®]対応サービスを利用される際には通信料は発生しません。
2. おサイフケータイ[®]対応サービスのご利用開始後におサイフケータイ[®]の契約名義又は電話番号の変更があった場合等、当該おサイフケータイ[®]対応サービスのご利用及びお客さまご自身のFeliCaチップ内のデータの削除ができなくなることがあります。
なお、当該おサイフケータイ[®]対応サービスのFeliCaチップ内のデータを削除する場合は、あらかじめ当社又は当社代理店により当該おサイフケータイ[®]に搭載されたFeliCaチップ内の全てのデータを消去する必要がありますのでご了承ください。

知的財産権について

■ 商標について

本書に記載している会社名、製品名は、各社の商標または登録商標です。



RSA®はRSA Security Inc.の登録商標です。

BSAFE™はRSA Security Inc.の米国およびその他の国における登録商標です。

Myriad Group、Myriad Groupのロゴ、およびMyriad Groupで始まる用語群はすべてMyriad Groupの商標です。その他の商標および登録商標は各所有企業に属します。

Myriad Group, the Myriad Group logo and the family of terms carrying the "Myriad Group" prefix are trademarks of Myriad Group AG. All other trademarks and registered trademarks are the properties of their respective owners. Copyright © 2001-2011 Myriad Group AG. All Rights Reserved.

「ATOK」は株式会社ジャストシステムの登録商標です。

「ATOK」は株式会社ジャストシステムの著作物であり、これにかかる著作権、その他の権利は株式会社ジャストシステムおよび各権利者に帰属します。

「明鏡モバイル国語辞典」、「Gモバイル英和辞典」、「Gモバイル和英辞典」は大修館書店編集の著作物です。

microSDロゴ、microSDHCロゴはSD-3C, LLC.の商標です。

本製品はワンセグデータ放送BMLブラウザとして、株式会社ACCESSのNetFront Browser DTV Profile Wireless Editionを搭載しています。

本製品は放送コンテンツ起動機能として、株式会社ACCESSのMedia/メディアコロン仕様を採用しています。

本製品のソフトウェアの一部に、Independent JPEG Groupが開発したモジュールが含まれています。

Copyright © 1996-2011 ACCESS Co., LTD.

本製品はインターネットメール機能として、株式会社ACCESSのNetFront v3.3 M-IMAP Client for KDDIを搭載しています。

Copyright © 2003-2011 ACCESS Co., LTD.

本製品はデータ授受機能として、株式会社ACCESSのNetFront Sync Clientを搭載しています。

Copyright © 2004-2011 ACCESS Co., LTD.

ACCESS、NetFrontは株式会社ACCESSの日本またはその他の国における商標または登録商標です。

Brew MP™及びBrew MP™に関連する商標は、Qualcomm社の商標または登録商標です。

Brew MP™ is a registered trademark of Qualcomm Incorporated and the Brew MP logo with interlocking circles is a trademark of Qualcomm Incorporated.

This wireless device ("Device") contains BREW software owned by Qualcomm Incorporated ("Software"). OEM hereby grants to each recipient of this Device ("User") a non-exclusive, non-transferable, non-assignable license to use the Software solely in conjunction with the Device on which it is installed, for the duration of the useful life of such Device. Nothing herein shall be construed as the sale of the Software to the User of this Device. User shall not reproduce, modify, distribute, reverse engineer, decompile or use any other means to discover the source code of the Software or any component of the Software. Qualcomm Incorporated is the sole and exclusive owner of and retains all

rights, title and interest in and to the Software. Qualcomm Incorporated, and to the extent that the Software contains material or code of a third party such third party, shall be intended third party beneficiaries of these terms.

Operaは、Opera Software ASAの商標または登録商標です。
Operaに関する詳細については、<http://jp.opera.com> をご覧ください。

FeliCaはソニー株式会社が開発した非接触ICカードの技術方式です。FeliCaはソニー株式会社の登録商標です。

♪は、フェリカネットワークス株式会社の登録商標です。

ロヴィ、Rovi、Gガイド、G-GUIDE、Gガイドモバイル、G-GUIDEMOBILE、およびGガイド関連ロゴは、米国Rovi Corporationおよび/またはその関連会社の日本国内における商標または登録商標です。

Portions of software incorporated in this product are copyright Digital Fountain, Inc., are covered by current and pending patents, and are protected by other intellectual property laws and international treaties.

Powered by JBlend™ Copyright 1997-2011 Aplix Corporation. All rights reserved.

JBlendおよびJBlendに関する商標は、日本およびその他の国における株式会社アプリックスの商標または登録商標です。

Bluetooth®ワードマークおよびロゴは、Bluetooth SIG, Inc.が所有する登録商標であり、京セラ株式会社は、これら商標を使用する許可を受けています。

本製品は、ユーザー・インターフェイス機能として株式会社ヤッパのSpinUIを搭載しています。

SpinUIおよびSpinPlusは、株式会社ヤッパの日本における商標です。

本製品には赤外線通信機能としてイーグローバレッジ株式会社のDeepCore®3.0 Plusを搭載しています。

Copyright © 2013 E-Globaledge Corp. All Rights Reserved.

静止画手ブレ補正機能には株式会社モルフォの「PhotoSolid」を採用しております。「PhotoSolid」は株式会社モルフォの登録商標です。

QRコード®は株式会社デンソーウェーブの登録商標です。

DBEX™は、DIMAGIC社の商標です。

「着うた®」「着うたフル®」「着うたフルプラス®」は株式会社ソニー・ミュージックエンタテインメントの登録商標です。

「ATRAC」は、ソニー株式会社の商標です。

「mora」は株式会社レーベルゲートの登録商標です。

「Suica」「モバイルSuica」は東日本旅客鉄道株式会社の登録商標です。

「PASMO」は株式会社バスモの登録商標です。

「Kitaca」は北海道旅客鉄道株式会社の登録商標です。

「TOICA」は東海旅客鉄道株式会社の登録商標です。

「manaca」・「manaica」は、株式会社エムアイシー及び株式会社名古屋交通開発機構の登録商標です。

「ICOCA」は西日本旅客鉄道株式会社の登録商標です。

「SUGOCA」は九州旅客鉄道株式会社の登録商標です。

「nimoca」は西日本鉄道株式会社の登録商標です。

「はやかけん」は福岡市交通局の登録商標です。

ケータイチェック機能にはCommon Public License(CPL)に基づきライセンスされるソフトウェア(※1)が含まれています。当概ソフトウェアに関する詳細は、下記のサイトをご参照ください。

お客様は、当該ソフトウェアのソースコードを入手し、CPLに従い、使用することができます。

• CPLについては下記サイトでご確認ください。

http://www.nec.co.jp/products/mobilesoftware/source_code/cpl_en.html

• ソースコードは下記サイトよりダウンロードできます。

http://www.nec.co.jp/products/mobilesoftware/source_code/src.zip
なお、ソースコードについてのご質問には回答いたしかねますので、予めご了承ください。

• お問い合わせ先

メール: support@soft.jp.nec.com
NECカスタマーセンター

※1. OMA(※2)が提供しているSCTS DM 1.2 Source CodeのRTK機能の一部を使用しています。

※2. Open Mobile Alliance: モバイル向けの標準団体です。OMAに関しては下記サイトでご確認ください。

<http://www.openmobilealliance.org/>

本製品には、絵文字画像として株式会社NTTドコモから利用許諾を受けた絵文字が含まれています。

「すぐ文字」、「ブラインドスクリーン」、「オープンシャッフル」は京セラ株式会社の登録商標です。

その他本文中に記載されている会社名および商品名は、各社の商標または登録商標です。

■ 輸出管理規制

本製品および付属品は、日本輸出管理規制(「外国為替及び外国貿易法」およびその関連法令)の適用を受ける場合があります。また米国再輸出規制(Export Administration Regulations)の適用を受ける場合があります。本製品および付属品を輸出および再輸出する場合は、お客様の責任および費用負担において必要となる手続きをお取りください。詳しい手続きについては経済産業省または米国商務省へお問い合わせください。

OpenSSL License

[OpenSSL License]

Copyright © 1998-2007 The OpenSSL Project. All rights reserved.

This product includes software developed by the OpenSSL Project for use in the OpenSSL Toolkit. (<http://www.openssl.org/>)

THIS SOFTWARE IS PROVIDED BY THE OpenSSL PROJECT "AS IS" AND ANY EXPRESSED OR IMPLIED WARRANTIES, INCLUDING, BUT NOT LIMITED TO, THE IMPLIED WARRANTIES OF MERCHANTABILITY AND FITNESS FOR A PARTICULAR PURPOSE ARE DISCLAIMED. IN NO EVENT SHALL THE OpenSSL PROJECT OR ITS CONTRIBUTORS BE LIABLE FOR ANY DIRECT, INDIRECT, INCIDENTAL, SPECIAL, EXEMPLARY, OR CONSEQUENTIAL DAMAGES (INCLUDING, BUT NOT LIMITED TO, PROCUREMENT OF SUBSTITUTE GOODS OR SERVICES; LOSS OF USE, DATA, OR PROFITS; OR BUSINESS INTERRUPTION) HOWEVER CAUSED AND ON ANY THEORY OF LIABILITY, WHETHER IN CONTRACT, STRICT LIABILITY, OR TORT (INCLUDING NEGLIGENCE OR OTHERWISE) ARISING IN ANY WAY OUT OF THE USE OF THIS SOFTWARE, EVEN IF ADVISED OF THE POSSIBILITY OF SUCH DAMAGE.

[Original SSLeay License]

Copyright © 1995-1998 Eric Young (eay@cryptsoft.com) All rights reserved.

This product includes cryptographic software written by Eric Young (eay@cryptsoft.com)

THIS SOFTWARE IS PROVIDED BY ERIC YOUNG "AS IS" AND ANY EXPRESS OR IMPLIED WARRANTIES, INCLUDING, BUT NOT LIMITED TO, THE IMPLIED WARRANTIES OF MERCHANTABILITY AND FITNESS

FOR A PARTICULAR PURPOSE ARE DISCLAIMED. IN NO EVENT SHALL THE AUTHOR OR CONTRIBUTORS BE LIABLE FOR ANY DIRECT, INDIRECT, INCIDENTAL, SPECIAL, EXEMPLARY, OR CONSEQUENTIAL DAMAGES (INCLUDING, BUT NOT LIMITED TO, PROCUREMENT OF SUBSTITUTE GOODS OR SERVICES; LOSS OF USE, DATA, OR PROFITS; OR BUSINESS INTERRUPTION) HOWEVER CAUSED AND ON ANY THEORY OF LIABILITY, WHETHER IN CONTRACT, STRICT LIABILITY, OR TORT (INCLUDING NEGLIGENCE OR OTHERWISE) ARISING IN ANY WAY OUT OF THE USE OF THIS SOFTWARE, EVEN IF ADVISED OF THE POSSIBILITY OF SUCH DAMAGE.

FCC Notice

This device complies with part 15 of the FCC Rules. Operation is subject to the following two conditions: (1) This device may not cause harmful interference, and (2) this device must accept any interference received, including interference that may cause undesired operation.

Note:

This equipment has been tested and found to comply with the limits for a Class B digital device, pursuant to part 15 of the FCC Rules. These limits are designed to provide reasonable protection against harmful interference in a residential installation. This equipment generates, uses, and can radiate radio frequency energy and, if not installed and used in accordance with the instructions, may cause harmful interference to radio communications. However, there is no guarantee that interference will not occur in a particular installation. If this equipment does cause harmful interference to radio or television reception, which can be determined by turning the equipment off and on, the user is encouraged to try to correct the interference by one or more of the following measures:

- Reorient or relocate the receiving antenna.
- Increase the separation between the equipment and receiver.
- Connect the equipment into an outlet on circuit different from that to which the receiver is connected.
- Consult the dealer or an experienced radio/TV technician for help and for additional suggestions.

Warning

The user is cautioned that changes or modifications not expressly approved by the manufacturer could void the user's authority to operate the equipment.



FCC RF EXPOSURE INFORMATION

Warning! Read this information before using your phone.

In August 1996, the Federal Communications Commission (FCC) of the United States, with its action in Report and Order FCC 96-326, adopted an updated safety standard for human exposure to radio frequency electromagnetic energy emitted by FCC regulated transmitters. Those guidelines are consistent with the safety standard previously set by both U.S. and international standards bodies. The design of this phone complies with the FCC guidelines and these international standards.

Body-worn Operation

This device was tested for typical body-worn operations with the back of the phone kept 0.59 inches (1.5 cm) from the body. To comply with FCC RF exposure requirements, a minimum separation distance of 0.59 inches (1.5 cm) must be maintained between the user's body and the back of the phone, including the antenna. All beltclips, holsters and similar accessories used by this device must not contain any metallic components. Body-worn accessories that do not meet these requirements may not comply with FCC RF exposure limits and should be avoided.

Turn off your phone before flying

You should turn off your phone when boarding any aircraft. To prevent possible interference with aircraft systems, U.S. Federal Aviation Administration (FAA) regulations require you to have permission from a crew member to use your phone while the plane is on the ground. To prevent any risk of interference, FCC regulations prohibit using your phone while the plane is in the air.

European RF Exposure Information

Your mobile device is both a radio transmitter and receiver, and is designed not to exceed limits for exposure to radio waves recommended by international guidelines. These guidelines were produced by independent scientific organization, ICNIRP, and include safety margins designed to protect all persons, regardless of age and condition of health.

The guidelines apply a unit of measurement known as the Specific Absorption Rate (SAR). The SAR limit for mobile devices is 2 W/kg, and when tested at the ear, the highest SAR value for this device was 0.430 W/kg*.

As testing measures SAR at the highest transmitting power of a device, actual SAR tends to be lower during ordinary operation. Lower SAR levels are typical during ordinary operation as automatic changes are made within the device to ensure the network can be reached with minimal power.

The World Health Organization (WHO) has stated that present scientific information does not indicate the need for any special precautions to be adopted when using mobile devices. WHO also notes that those wishing to reduce exposure may do so by limiting call length and by using a 'hands-free' device to distance the phone from the head and body. For further information, please see the WHO website: <http://www.who.int/emf>.

* Note that tests are also carried out in accordance with international testing guidelines.

Declaration of Conformity

Product is declared to conform with the essential requirements of European Union Directive 1999/5/EC Radio and Telecommunications Terminal Equipment Directive 3.1 (a), 3.1 (b) and 3.2.

Safety Information

To prevent possible hearing damage, do not listen at high volume levels for long periods.

