

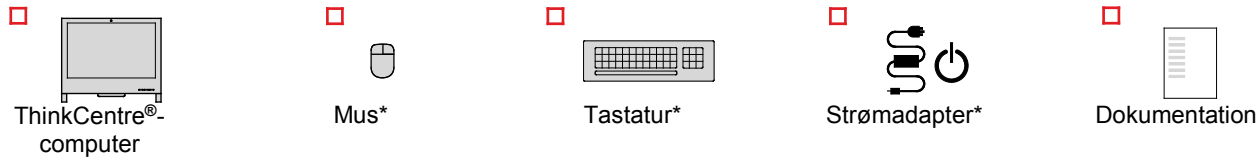
ThinkCentre.**Sikkerhed, garanti og opsætningsvejledning**

Korte meddelelser til brugeren

ThinkCentre E63z

<http://www.lenovo.com/support>**Lenovo® elektroniske manualer... for en grønnere planet!**Du kan finde detaljerede produktoplysninger i den elektroniske *brugervejledning*:
<http://www.lenovo.com/UserManuals>**lenovo.** FOR
THOSE
WHO DO**Pakkens indhold**

* På visse modeller

**Læs denne dokumentation, før du bruger computeren**

Denne dokumentation indeholder vigtige sikkerhedsforskrifter og oplysninger om lovgivningsmæssige krav, der gælder for Lenovo-computere.

Sikkerhedsoplysninger**Bemærkning om plasticposer**

Fare!
Plasticposer kan være farlige. Hold plasticposer uden for børns rækkevidde for at undgå risiko for kvælning.

Litiumbatteri

Fare!
Fare for eksplosion, hvis batteriet ikke installeres korrekt.

Udskift kun litiumbatteriet med et batteri af samme type eller en tilsvarende type, der anbefales af producenten. Batteriet indeholder litium og kan eksplodere, hvis det ikke bruges, håndteres eller kasseres korrekt.

Du må ikke:

- Udsætte batteriet for vand
- Opvarme det til mere end 100 °C (212°F)
- Åbne det eller forsøge at reparere det

Batteriet skal kasseres i henhold til de lokale kommunale bestemmelser. Spørg kommunens tekniske forvaltning (miljøafdelingen).

Følgende bemærkning gælder brugere i Californien, USA.

Oplysninger for Californien vedrørende perklorat:

Produkter, der indeholder litiumbatterier med mangandioxid, kan indeholde perklorat.

Perkloratmateriale - kræver muligvis særlig håndtering. Se www.dtsc.ca.gov/hazardouswaste/perchlorate**Brug af hovedsæt eller hovedtelefoner**

- Hvis computeren både har et hovedtelefonstik og et lydudgangsstik, skal du altid bruge hovedtelefonstikket til hovedsæt eller hovedtelefoner. Hovedtelefonstikket understøtter dog ikke hovedsættets mikrofon.
- Hvis computeren både har et hovedsætsstik og et lydudgangsstik, skal du altid bruge hovedsætsstikket til hovedsæt eller hovedtelefoner.

Pas på!

Højt lydtrykniveau fra hovedtelefoner og hovedsæt kan være årsag til høretab. Hvis equalizeren indstilles til maksimum, forøges udgangsspændingen og lydtrykniveauet i hovedtelefoner og hovedsæt. Equalizeren skal derfor indstilles til et passende niveau for at beskytte din hørelse.

Det kan være farligt at bruge hovedtelefoner eller hovedsæt gennem længere tid med høj lydstyrke, hvis outputtet fra hovedtelefonerne eller hovedsættet ikke overholder specifikationerne i EN 50332-2. Computerens udgangsstik til hovedtelefon overholder EN 50332-2 underafsnit 7. Denne specifikation begrænser computerens maksimale RMS-udgangsspænding i det hørbare område til 150 mV. Som hjælp til at beskytte mod høretab skal du sikre, at de hovedtelefoner eller hovedsæt, du bruger, også overholder EN 50332-2 underafsnit 7

vedrørende nominel spænding på 75 mV i det hørbare område. Det kan være farligt at bruge hovedtelefoner, der ikke overholder EN 50332-2, på grund af højt lydtrykniveau.

Hvis Lenovo-computeren blev leveret med hovedtelefoner eller et hovedsæt som en samlet pakke, overholder kombinationen af computer og hovedtelefoner eller hovedsæt allerede specifikationerne i EN 50332-1. Hvis du bruger andre hovedtelefoner eller hovedsæt, skal du sikre, at de overholder EN 50332-1 (afsnit 6.5 Limitation Values). Det kan være farligt at bruge hovedtelefoner, der ikke overholder EN 50332-1, på grund af højt lydtrykniveau.

Oplysninger om højde for Kina

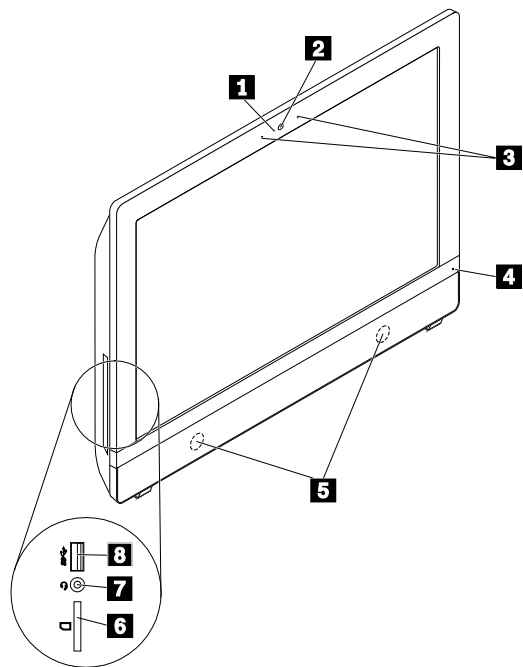
如果您的产品上贴有下图所示的标识, 表明您所购买的产品仅适用于海拔2000米及以下地区安全使用。具体产品因功能、配置不同而有所不同, 有无该标识请以实物为准。

**Placering af stik****Bemærk:** Placeringen af stikkene, kontrollerne og indikatorerne på computeren kan være en smule anderledes end på illustrationerne.

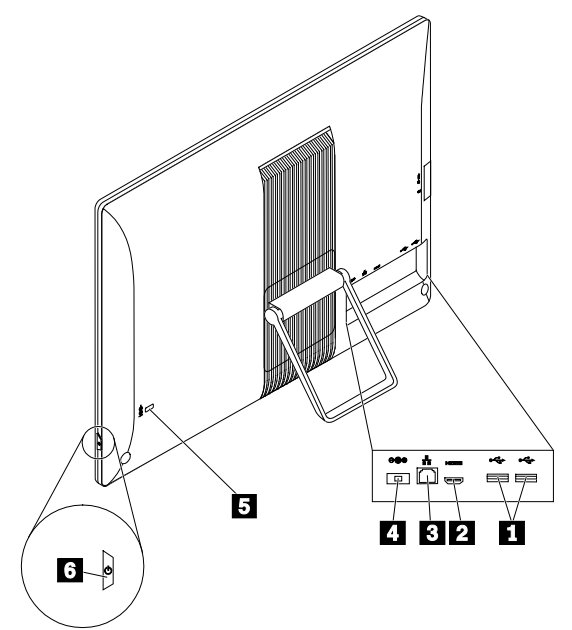
* På visse modeller

Forside

- 1 Indbygget indikator for kameraaktivitet*
- 2 Indbygget kamera*
- 3 Indbyggede mikrofoner
- 4 Strømindikator
- 5 Interne højtalere
- 6 Kortlæserport*
- 7 Stik til hovedsæt
- 8 USB 3.0-stik eller Always On USB-stik

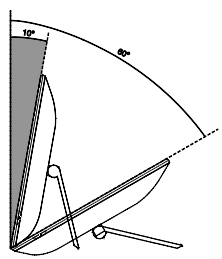
**Set bagfra**

- 1 USB 2.0-stik (2)
- 2 HDMI-stik*
- 3 Ethernet-stik
- 4 Stik til vekselstrømsadapter
- 5 Port til sikkerhedslås
- 6 Tænd/sluk-knap

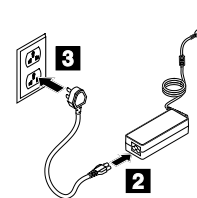
**Klargøringsvejledning**

1. Hvis der følger en ramme fod med computeren, skal du trække ramme fodens åben og indstille computerens lodrette position med en vinkel på mellem 10° og 60°.

Pas på! Sørg for, at vinklen er mindst 10° fra lodret position. Ellers står computeren ustabilt, og du risikerer, at den vælter.



2. Slut tastaturkablet og musekablet til de korrekte USB-stik.
3. Hvis du skal bruge en kabelbaseret netværksforbindelse, skal du slutte Ethernet-kablet til Ethernet-stikket.
4. Slut først kablet til vekselstrømsadapteren til vekselstrømsadapterstikket på computeren. Slut derefter den ene ende af ledningen til vekselstrømsadapteren og den anden ende til en korrekt jordforbundet stikkontakt.



Sørg for, at ledningsstikket sidder korrekt i stikkontakten.

5. Tryk på tænd/sluk-knappen på højre side af computeren.
6. Følg herefter vejledningen på skærmen for at afslutte opsætningen.

Du kan finde flere oplysninger om, hvordan du bruger din computer, i *brugervejledningen* til computeren.**Få adgang til brugervejledningen**Din *brugervejledning* indeholder flere oplysninger om computeren. Gør følgende for at åbne *brugervejledningen*:**Microsoft® Windows 10:**

1. Åbn menuen Start, og klik eller tryk derefter på **Lenovo Companion**. Hvis **Lenovo Companion** ikke vises i menuen Start, skal du klikke eller trykke på **Alle apps** for at få vist alle programmer, og klik eller tryk derefter på **Lenovo Companion**.

2. Klik eller tryk på **Support → Brugervejledning**.

Microsoft® Windows® 8.1 og Windows 7:

1. Tryk på Windows-tasten + F1 på tastaturet. Windows Hjælp og support åbnes.
2. Klik på **Lenovo User Guide**.

Modeller uden forudinstallerede styresystemer og VDI-klienter (Virtual Desktop Infrastructure):Gå til Lenovos supportwebsted for at få adgang til din *brugervejledning*. Du finder yderligere oplysninger i "Download af bøger".**Downloadning af bøger**De nyeste elektroniske bøger til computeren findes på Lenovos supportwebsted. Gå til <http://www.lenovo.com/UserManuals> for at downloade bøgerne**Service, support og oplysninger om garanti**

Følgende oplysninger beskriver den tekniske support, der er tilgængelig til produktet i garantiperioden og i produktets levetid. Teknisk onlinesupport er tilgængelig i hele produktets levetid på:

<http://www.lenovo.com/support>

Hvis du har købt Lenovo-tjenester, skal du se de følgende vilkår og betingelser for detaljerede oplysninger:

- **Du finder opgraderinger eller udvidelser af Lenovos garantiservice på:** <http://support.lenovo.com/lwsu>
- **Gå til følgende adresse for Lenovo-tjenester til beskyttelse mod pludselig opstået skade:** <http://support.lenovo.com/ladps>

GarantioplysningerLenovo giver en garantiperiode for computeren. Hvis du vil se garantistatus for din computer, skal du gå til <http://www.lenovo.com/warranty-status> og derefter følge anvisningerne på skærmen.

Computeren er omfattet af vilkårene i Lenovo Begrænset garanti (LLW), version L505-0010-02 08/2011. LLW vises på computeren under den primære installation. Når den primære installation er gennemført, kan du se garantioplysningerne på computeren ved at gøre følgende:

Windows 10:

1. Åbn menuen Start, og klik eller tryk derefter på **Lenovo Companion**. Hvis **Lenovo Companion** ikke vises i menuen Start, skal du klikke eller trykke på **Alle apps** for at få vist alle programmer, og klik eller tryk derefter på **Lenovo Companion**.
2. Klik eller tryk på **Support → Garanti og Service**.
3. Klik eller tryk på **Vilkår**.

Windows 8.1:

1. Gå til skærmbilledet Start.
2. Klik på pilen i nederste venstre hjørne af skærmen for at gå til skærmbilledet Apps. Hvis du benytter en berøringfølsom skærm, skal du trække fingeren opad for at gå til skærmbilledet Apps.
3. Klik eller tryk på **Warranty Information**.

Windows 7:Klik på **Start → Alle programmer → Lenovo Device Experience → Lenovo Warranty** på Windows-skrivebordet.Hvis du hverken kan se LLW på webstedet (http://www.lenovo.com/warranty/llw_02) eller på computeren, kan du kontakte det lokale Lenovo-kontor eller den lokale Lenovo-forhandler for at få en trykt version af LLW.**Customer Replaceable Units**

Customer Replaceable Units (CRU'er) er dele, der kan opgraderes eller udskiftes af kunden. Du kan finde

instruktioner i, hvordan du udskifter CRU'erne, under det respektive afsnit i *brugervejledningen*. Følgende tabel viser en oversigt over CRU'er til din computer.**Maskintyper 10D4, 10D5, 10D6, 10D7, 10E0, 10E1, 10E2, 10E3, 10EJ, 10EK, 10EL og 10EM**

Self-service CRU'er
• Vekselstrømsadapter
• Tastatur
• Mus

Global teknisk telefonsupport

Dette afsnit viser lister over telefonnumre til Lenovo-support. Kontakt din Lenovo-forhandler, hvis du ikke kan finde telefonnummeret til support for det land eller område, som du bor i.

Inden du kontakter Lenovo teknisk support, skal du sørge for at have følgende oplysninger klar: model- og serienummer, nøjagtig ordlyd af alle fejlmeddelelser og en beskrivelse af problemet.

Vigtigt: Telefonnumre kan ændres uden forudgående varsel. Den sidste nye telefonliste til kundesupportcentret findes på:
<http://www.lenovo.com/support/phone>

Land eller område	Telefonnummer
Afrika	Sydafrika: 0800110756 (engelsk, afrikaans) Centralafrika: Kontakt den nærmeste Lenovo Business Partner
Algeriet	+33 6 7348 1739 (fransk, engelsk)
Argentina	0800-666-0011 (spansk)
Australien	1800 041 267 (engelsk)
Østrig	0810-100-654 (tysk)
Bahrain	Kanoo IT: 00 973 1771 1722 Bahrain Business Machine LLC: 00 973 1758 4302
Belgien	02-339-36-11 (service og support i garantiperioden) (hollandsk, fransk)
Bermuda	1-800-426-7378 (engelsk)
Bolivia	0800-10-0189 (spansk)
Brasilien	Opkald fra Sao Paulo-regionen: (11) 3889-8986 Opkald uden for Sao Paulo-regionen: 0800-701-4815 (brasiliansk)
Brunei	Ring på 800-1111, og ring derefter på 866-273-5446 (engelsk, malajisk)
Canada	1-800-565-3344 (engelsk, fransk)



Land eller område	Telefonnummer
Caribien (Bermuda, Jamaica, Tortola)	1-800 426 7378 (engelsk)
Chile	800-361-213 (spansk)
China	Teknisk support 400-100-6000 (mandarin)
Columbia	1-800-912-3021 (spansk)
Costa Rica	0-800-011-1029 (spansk)
Kroatien	0800-0426 +385 (01) 6110-095 opkald uden for Kroatien
Cypern	80092537 (græsk)
Tjekkiet	800-353-637
Danmark	7010-5150 (service og support i garantiperioden) (dansk)
Dominikanske Republik	1-866-434-2080 (spansk)
Ecuador	1-800-426911 TRYK 4 (spansk)
Egypten	800-0000-418 (Gratis opkald) 002-02-2594-8500 (standardtast) (engelsk, arabisk)
El Salvador	800-6264 (spansk)
Estland	+372 66 00 800 (estisk, russisk og engelsk)
Finland	+358-800-1-4260 (service og support i garantiperioden) (finsk)
Frankrig	Service og support i garantiperioden (hardware): 0810-631-213 (fransk)
Tyskland	01805-00 46 18(Gebührenfrei) (Garantieservice und Support) (Tyskland)
Grækenland	Kontakt den nærmeste Lenovo Business Partner
Guatemala	1800-624-0051 (spansk)
Honduras	Tegucigalpa: 232-4222 San Pedro Sula: 552-2234 (spansk)
Hong Kong	((852) 3516-8977 (kantonesiske, engelsk, mandarin)
Ungarn	+36 1 3825716 +36 1 3825720 (engelsk, ungarsk)
Indien	1800 3000 THINK 1800 3070 8465 (Reliance) 1800-419-4666 (Tata) E-mail: Commercialts@lenovo.com (engelsk, hindi)
Indonesien	+1-803-442-425 +62 213-002-1090 (standardtast) (engelsk, indonesisk)
Irland	01-881-1444 (service og support i garantiperioden) (engelsk)
Israel	Givat Shmuel Service Center: +972-3-531-3900 (hebræisk, engelsk)
Italien	+39-800-820-094 (service og support i garantiperioden) (italiensk)
Jamaica	1-800-426-7378 (engelsk)
Japan	0120-000-817 (japansk/engelsk)
Jordan	Jordan Business Systems: 00 962 6 5000999 Lok. 713/127 General Computer & Electronic (GCE): 00 962 6 551 3879 (engelsk, arabisk)
Kasakhstan	+77273231427 (standardtast) (russisk, engelsk)
Korea	080-513-0880 (Gratis opkald) 02-3483-2829 (standardtast) (koreansk)
Kuwait	Easa Hussain Al Yousifi: 00 965 2244 5280 AM. KHORAFI: 00 965 2200 1100 1127 Khorafi Business Machines (KBM): 00 965 2259 4611 Diyar United Company: 00 965 4378 383 Redington Kuwait: 00 965 2433 3203; 25456250 / 25456251 (engelsk, arabisk)
Letland	+371 7070360 (lettisk, russisk, engelsk)
Libanon	Quantech: 00 961 1999 500 Computer Business Machine (CBM): 00 961 1680 180 El Haceb S.A.L: 00 961 1771 300 (Arabisk)
Libyen	+33-6-7348-1739 (fransk, engelsk)
Litauen	+370 5278 6602 (litauisk, russisk, engelsk)
Luxembourg	+352 360 385 222 (fransk)
Macao	0800-807 / (852) 3071-3559 (kantonesiske, engelsk, mandarin)
Makedonien	+389 23090625 (makedonsk)
Malaysia	1800-88-0013 (engelsk, malajisk)
Malta	+35621445566 (engelsk, italiensk, maltesisk, arabisk)
Mexico	001-866-434-2080 (spansk)
Mellemøsten	+44 (0)1475-555-055 (arabisk, engelsk)
Marokko	+212 5 22 509035 +212 5 22 509017 (arabisk)

Land eller område	Telefonnummer
Nepal	+977-985-000-0000 +300-071-399 (mobil) E-mail: suresh@megatech.com.np
Holland	+31 (0)20 513 3939 (hollandsk)
New Zealand	0508 770 506 (engelsk)
Nicaragua	001-800-220-1830 (spansk)
Norge	8152-1550 (norsk)
Oman	Khimji Ramdas Computer Communication Systems: 00 968 2469 6255 Overseas Business Machines (OBM): 00 968 2460 1072, 2460 5018 Gulf Business Machines Services (GBMS): 00 968 2455 9831
Pakistan	International Office Products (pvt) Ltd.: 00 92 212 422 569, 00 92 213 241 2023 Selling Business Systems: 00 92 21 568 9823
Panama	206-6047 001-866-434-2080 (Lenovo Customer Support Center - gratis opkald) (spansk)
Paraguay	009-800-52-10026 (spansk)
Peru	0-800-50-866 TRYK 2 (spansk)
Filippinerne	180089086454 (gratis indenrigsopkald) 180014410719 (gratis udenrigsopkald) (tagalog, engelsk)
Polen	+48 22 273 9777 (polsk)
Portugal	Gratis opkald: 808-225-115 +351-21-892-7115, +351-22-543-8115 (portugisisk)
Qatar	Al Mana Computer Services: 00 974 4489 966 (lok. 1992) Qatar Computer Services W.L.L.: 00 974 4441 212 (arabisk)
Rumænien	+4-021-224-4015 (rumænsk)
Rusland	+7-499-705-6204 (standardtast) (russisk, engelsk)
Saudi-Arabien	800-84-451-28 (standardtast) (engelsk, arabisk)
Singapore	1-800-415-5529 (engelsk, mandarin, malajisk)
Slovakiet	+421 2 4974 8888
Slovenien	+386-1-200-50-60 (slovensk)
Spanien	+34-917-147-833 (spansk)
Sri Lanka	+9477-7357-123 (Trident corporation) +9477-7671-745 (Sumathi Information systems) (engelsk)
Sverige	077-117-1040 (service og support i garantiperioden) (svensk)
Schweiz	0800-55-54-54 (service og support i garantiperioden) (tysk, fransk, italiensk)
Taiwan	0800-000-702 (mandarin)
Thailand	001 800 4415 734 (thai, engelsk)
Tortola	1-800-4-26 7378 (engelsk)
Tyrkiet	444-04-26 (tyrkisk)
Ukraine	044 362 42 81 (standardgebyrer gælder) (ukrainsk, russisk, engelsk)
Forenede Arabiske Emirater	800035702810 (standardtast) (engelsk, arabisk)
Storbritannien	08705-500-900 (standardsupport i garantiperioden) (engelsk)
USA	1-800-426-7378 (engelsk)
Uruguay	000-411-005-6649 (spansk)
Venezuela	0-800-100-2011 (spansk)
Vietnam	120-11072 (gratis opkald) +(84) 8 3521 8000 (standardtast) (vietnamesisk, engelsk)
Yemen	Al Khirbash and Agencies: 00 967 1209 8278 Yemen Business Machines (YBM): 00-967 3 213324 00-967 3 214655 00-967 3 213909 (Arabisk)

Lenovo-produktserviceoplysninger for Taiwan

台灣 Lenovo 產品服務資訊如下:
荷蘭商聯想股份有限公司台灣分公司
台北市內湖區堤頂大道二段89號5樓
服務電話：0800-000-702

Oplysninger om genanvendelse og miljø


Lenovo opfordrer ejere af IT-udstyr til at aflevere udstyret til genbrug på ansvarlig vis, når der ikke længere er brug for udstyret. Lenovo tilbyder en række programmer og serviceydelser, der kan hjælpe med genbrug af IT-produkter. Der er flere oplysninger om genbrug af Lenovo-produkter på:

<http://www.lenovo.com/recycling>

De seneste miljømæssige oplysninger om vores produkter kan findes på:

<http://www.lenovo.com/ecodeclaration>

Vigtige WEEE-oplysninger

	Elektrisk og elektronisk udstyr, der er mærket med symbolet for en overstreget affaldsbeholder på hjul, må ikke bortskaffes som usorteret husholdningsaffald. Affald bestående af elektrisk og elektronisk udstyr (WEEE) skal behandles separat ved hjælp af den indsamlingsordning, der er etableret for kunder med henblik på returnering, genbrug og behandling af WEEE. Der findes landespecifikke oplysninger på: http://www.lenovo.com/recycling
---	--

Oplysninger vedrørende genbrug for Japan

日本でのリサイクルまたは廃棄についての詳細は、**Web サイト**
<http://www.lenovo.com/recycling/japan>
を参照してください。

Oplysninger vedrørende genbrug for Kina

《废弃电器电子产品回收处理管理条例》提示性说明

联想鼓励拥有联想品牌产品的用户当不再需要此类产品时，遵守国家废弃电器电子产品回收处理相关法律法规，将其交给当地具有国家认可的回收处理资质的厂商进行回收处理。更多回收服务信息，请点击进入
<http://support.lenovo.com.cn/activity/551.htm>。

Direktiv vedrørende begrænsning af farlige stoffer (RoHS)

RoHS, Den Europæiske Union

This Lenovo product, with included parts (cables, cords, and so on) meets the requirements of Directive 2011/65/EU on the restriction of the use of certain hazardous substances in electrical and electronic equipment ("RoHS recast" or "RoHS 2").

For more information about Lenovo worldwide compliance on RoHS, go to:
http://www.lenovo.com/social_responsibility/us/en/RoHS_Communication.pdf

RoHS, Kina

产品中有害物质的名称及含量

部件名称	有害物质					
	铅 (Pb)	汞 (Hg)	镉 (Cd)	六价铬 (Cr(VI))	多溴联苯 (PBB)	多溴二苯醚 (PBDE)
印刷电路板组件*	X	O	O	O	O	O
硬盘	X	O	O	O	O	O
光驱	X	O	O	O	O	O
内存	X	O	O	O	O	O
电脑I/O附件	X	O	O	O	O	O
电源	X	O	O	O	O	O
键盘	X	O	O	O	O	O
鼠标	X	O	O	O	O	O
机箱/附件	X	O	O	O	O	O

本表格依据 SJ/T 11364 的规定编制。
O：表示该有害物质在该部件所有均质材料中的含量均在 GB/T 26572 规定的限量要求以下。
X：表示该有害物质至少在该部件的某一均质材料中的含量超出 GB/T 26572 规定的限量要求。
注：表中标记“X”的部件，皆因全球技术发展水平限制而无法实现有害物质的替代。

印刷电路板组件*：包括印刷电路板及其零部件、电容和连接器

根据型号的不同，可能不会含有以上的所有部件，请以实际购买机型为准



在中华人民共和国境内销售的电子信息产品必须标识此标志，标志内的数字代表在正常使用状态下的产品的环保使用期限

RoHS, Tyrkiet

The Lenovo product meets the requirements of the Republic of Turkey Directive on the Restriction of the Use of Certain Hazardous Substances in Waste Electrical and Electronic Equipment (WEEE).

Türkiye AEEE Yönetmeliğine Uygunluk Beyanı

Bu Lenovo ürünün, T.C. Çevre ve Orman Bakanlığının "Atık Elektrik ve Elektronik Eşyalarda Bazı Zararlı Maddelerin Kullanımının Sınırlandırılmasına Dair Yönetmelik (AEEE)" direktiflerine uygundur.

AEEE Yönetmeliğine Uygundur.

RoHS, Ukraine

Цим підтверджуємо, що продукція

Леново відповідає вимогам нормативних актів України, які обмежують вміст небезпечних речовин

RoHS, Indien

RoHS compliant as per E-Waste (Management & Handling) Rules, 2011.

Overensstemmelsesoplysninger

De seneste overensstemmelsesoplysninger findes på:
<http://www.lenovo.com/compliance>

Advarsel om elektronisk stråling

Denne enhed er testet og overholder grænseværdierne for en digital enhed af klasse B. *Brugervejledningen* til dette produkt indeholder de fuldstændige Klasse B-overensstemmelseserklæringer for denne enhed. Der er flere oplysninger i "Få adgang til *brugervejledningen*".

Korea Class B Compliance-erklæring

B급 기기(가정용 방송통신기자재)
이 기기는 가정용(B급) 전자파적합기기로서 주로 가정에서 사용하는 것을 목적으로 하며, 모든 지역에서 사용할 수 있습니다

Overholdelse af EU-krav



Overholdelse af direktivet for ITE (Information Technology Equipment) og radioudstyr

Modeller uden en radioenhed: Dette produkt overholder kravene vedrørende elektromagnetisk kompatibilitet fastsat i EU-direktiv 2004/108/EC (frem til 19. april 2016) og direktiv 2014/30/EU (fra 20. april 2016) om harmonisering af medlemsstaternes lovgivning vedrørende elektromagnetiske apparater. Den fulde overholdelseserklæring findes i *brugervejledningen*. Se "Få adgang til *brugervejledningen*" i dette dokument for at få flere oplysninger.

Modeller med en radioenhed: Dette produkt overholder de væsentligste krav og andre relevante bestemmelser i EU-direktiv 1999/5/EF om radio- og teleterminaludstyr (R&TTE). Overensstemmelseserklæringen findes i *Regulatory Notices*, som du kan downloade fra <http://www.lenovo.com/UserManuals>.

Bemærk: R&TTE 1999/5/EC er stadig gældende i overgangsperioden for direktivet om radioudstyr (RED) 2014/53/EU indtil 12. juni 2017. Herefter vil RED 2014/53/EU erstatte R&TTE 1999/5/EC.

Oplysninger om overholdelse af krav til trådløs radio

Computermodeller, som er udstyret med trådløs kommunikation, overholder radiofrekvens- og sikkerhedsstandarderne i de lande og områder, hvor den er godkendt til trådløs brug.

Udover dette dokument skal du sørge for at læse *Regulatory Notice* for dit land eller område, før du bruger de trådløse enheder i computeren. Du kan få en PDF-version af *Regulatory Notice* ved at se "Download af bøger" i dette dokument.

Oplysninger om overholdelse af krav til trådløs radio (Brasilien)

Aviso para usuários no Brasil

Este equipamento opera em caráter secundário, isto é, não tem direito a proteção contra interferência prejudicial, mesmo de estações do mesmo tipo, e não pode causar interferência a sistemas operando em caráter primário.

Oplysninger om overholdelse af krav til trådløs radio (Mexico)

Advertencia: En Mexico la operación de este equipo está sujeta a las siguientes dos condiciones: (1) es posible que este equipo o dispositivo no cause interferencia perjudicial y (2) este equipo o dispositivo debe aceptar cualquier interferencia, incluyendo la que pueda causar su operación no deseada.

Oplysninger om overholdelse af krav til trådløs radio (Singapore)

Complies with IDA Standards DBI02306
--

Yderligere oplysninger om overholdelse

Lydmeddelelse (Brasilien)

Ouvir sons com mais de 85 decibéis por longos períodos pode provocar danos ao sistema auditivo.

Eurasian compliance-mærke



ENERGY STAR



Udvalgte modeller overholder ENERGY STAR®-kravene. Der er flere oplysninger om ENERGY STAR i *brugervejledningen*. Se "Få adgang til *brugervejledningen*".

Tuotepakkauksen sisältö

* Joissakin malleissa



Huomautus: Tietokoneen mukana ei ehkä toimiteta Windowsin® palautuslevyjä tai USB-avainta. Jos haluat palauttaa Windows-käyttöjärjestelmän, tutustu käyttöoppaan elvytystä koskeviin tietoihin. Lisätietoja on jäljempänä tämän asiakirjan kohdassa *Käyttöoppaan* avaaminen.

Lue nämä ohjeet, ennen kuin aloitit tietokoneen käytön



Näissä ohjeissa on Lenovo-tietokoneita koskevia tärkeitä turvaohjeita ja tietoja virallisista määräyksistä.

Turvaohjeet



Muovipusseja koskeva turvaohje

VAARA
Muovipusseista voi aiheutua tukehtumisvaara. Pidä muovipussit poissa pienten lasten ulottuvilta.

Litiumparistoon liittyvä turvaohje

VAARA
Vääräntyyppinen paristo voi asennettuna räjähtää.

Litiumnappipariston saa vaihtaa vain samanlaisen tai vastaavantyyppiseen valmistajan suosittelemaan paristoon. Paristo sisältää litiumia ja voi räjähtää, jos sitä ei käytetä, käsitellä tai hävitetä oikein.

Varoitus:

- Estä paristoa joutumasta kosketukseen veden kanssa.
- Älä kuumenna yli 100 °C:n lämpötilaan.
- Älä yritä korjata paristoa tai purkaa sitä osiin.

Hävitä paristo ongelmajätteistä säädettyjen lakien sekä viranomaisten määräysten mukaisesti.

Seuraava ilmoitus koskee tietokoneen käyttäjiä Kaliforniassa Yhdysvalloissa.

Kalifornian osavaltion edellyttämä perkloraatti-ilmoitus:

Litium-mangaanidioksidiaakkuja sisältävät tuotteet saattavat sisältää perkloraattia.

Laitte saattaa edellyttää perkloraattimateriaaleille soveltuvaa erikoiskäsittelyä. Lisätietoja on osoitteessa www.dtsc.ca.gov/hazardouswaste/perchlorate

Kuulokkeiden tai kuulokemikrofonin käyttö

- Jos tietokoneessa on sekä kuulokeliitäntä että ääni ulos -liitäntä, liitä kuulokkeet tai kuulokemikrofoni vain

kuulokeliitäntään. Kuulokeliitäntä ei kuitenkaan tue kuulokemikrofonin mikrofonia.

- Jos tietokoneessa on sekä kuulokemikrofoniliitäntä että ääni ulos -liitäntä, liitä kuulokkeet tai kuulokemikrofoni vain kuulokemikrofoniliitäntään.

VAROITUS:

Kuulokkeiden liian suuri äänenpaine voi aiheuttaa kuulonäköhäiriön. Äänenvoimakkuuden säätö enimmäistehoon suurentaa kuulokkeiden antojännitettä ja äänenpainetta. Suojaa kuuloaasi säätämällä taajuuskorjain sopivalle tasolle.

Kuulokkeiden pitkäaikainen yhtäjaksoinen käyttö suurella äänenvoimakkuudella voi olla vaarallista, jos kuulokkeet ja kuulokeliitäntä eivät ole standardin EN 50332-2 määritysten mukaisia. Tietokoneen kuulokeliitäntä täyttää standardin EN 50332-2 kohdan Subclause 7 vaatimukset. Tämän määrityksen mukaan tietokoneen todellinen laajakaistainen RMS-antojännite on enintään 150 mV. Voit estää kuulonäköhäiriön syntymisen varmistamalla, että kuulokkeet täyttävät standardin EN 50332-2 kohdassa Clause 7 Limits esitetyn vaatimuksen, jonka mukaan laajakaistaisen kuulokkeiden ominaisjännite on 75 mV. Standardin EN 50332-2 määritysten vastaisten

kuulokkeiden käyttö voi olla vaarallista, sillä tällaisissa kuulokkeissa äänenpaine voi olla liian suuri.

Jos Lenovo-tietokoneen mukana on toimitettu kuulokkeet (tietokone ja kuulokkeet on toimitettu yhtenä pakettina), kyseinen tietokone ja kuulokkeiden yhdistelmä on standardin EN 50332-1 määritysten mukainen. Jos käytät muita kuulokkeita, varmista, että ne ovat standardin EN 50332-1 kohdan Clause 6.5, Limitation Values määritysten mukaiset. Standardin EN 50332-1 määritysten vastaisten kuulokkeiden käyttö voi olla vaarallista, sillä tällaisissa kuulokkeissa äänenpaine voi olla liian suuri.

Kiinan käyttökorkeusluomautus

如果您的产品上贴有如下图所示的标识, 表明您所购买的产品仅适用于海拔2000米及以下地区安全使用。具体产品因功能、配置不同而有所不同, 有无该标识请以实物为准。



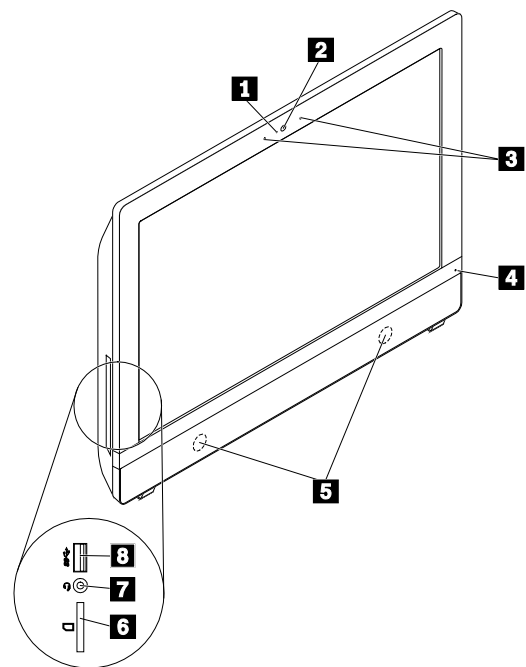
Liitäntöjen sijainti

Huomautus: Tietokoneessa olevien liitäntöjen, säädinten ja merkivalojen sijainti voi poiketa hieman kuvissa esitetyistä.

* Joissakin malleissa

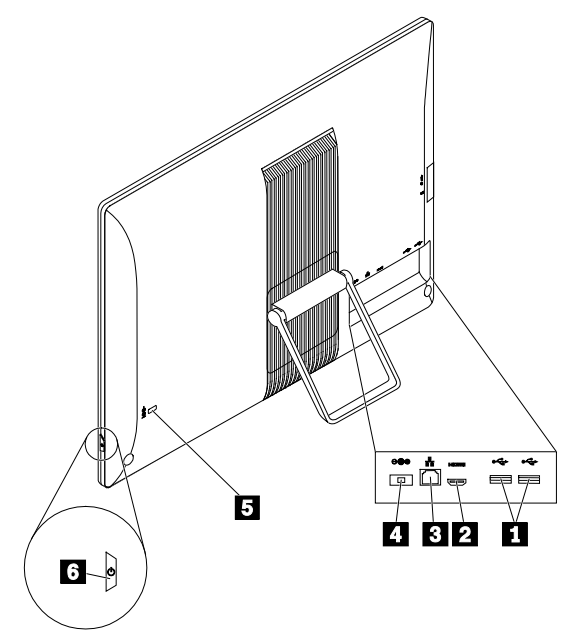
Laitte edestä

- 1 Sisäisen kameran toiminnan merkkivalo*
- 2 Sisäinen kamera*
- 3 Sisäiset mikrofonit
- 4 Virran merkkivalo
- 5 Sisäiset kaiuttimet
- 6 Kortin lukulaitteen paikka*
- 7 Kuulokemikrofoniliitäntä
- 8 USB 3.0- tai Always On USB -liitäntä



Laitte takaa

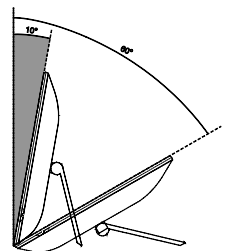
- 1 USB 2.0 -liitännät (2)
- 2 HDMI-liitäntä*
- 3 Ethernet-liitäntä
- 4 Verkkolaitteen liitäntä
- 5 Turvalukon paikka
- 6 Virtapainike



Asennusohjeet

1. Jos tietokoneen mukana on toimitettu tukijalka, vedä se auki ja säädä tietokoneen kallistuskulmaksi 10–60 astetta pystysuuntaan nähden.

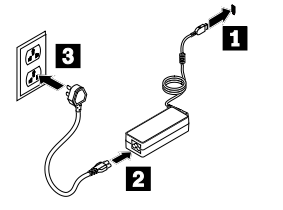
Varoitus: Varmista, että kallistuskulma pystysuuntaan nähden on vähintään 10 astetta. Muutoin tietokone saattaa olla epävakaassa asennossa ja kaatua.



2. Kytke näppäimistön ja hiiren kaapelit asianmukaisesti USB-liitäntöihin.

3. Jos aiot käyttää langallista verkkoyhteyttä, kytke Ethernet-kaapeli Ethernet-liitäntään.

4. Kytke verkkolaitteen kaapeli ensin tietokoneen verkkolaitteen liitäntään. Kytke sitten verkkojohdon toinen pää verkkolaitteeseen ja toinen pää asianmukaisesti maadoitettuun pistorasiaan.



Varmista, että verkkojohdon pistoke on kytketty liitäntään turvallisesti ja kokonaan.

5. Paina tietokoneen oikealla puolella olevaa virtapainiketta.

6. Suorita asennus valmiiksi noudattamalla näyttöön tulevia ohjeita.

Lisätietoja tietokoneen käytöstä on tietokoneen käyttöoppaassa.

Käyttöoppaan avaaminen

Käyttöoppaassa on tarkkoja tietoja tietokoneesta. Päaset käyttöoppaaseen seuraavasti:

Microsoft® Windows 10:

1. Avaa aloitusvalikko ja valitse sitten **Lenovo Companion**. Jos **Lenovo Companion** -vaihtoehtoa ei näy aloitusvalikossa, tuo kaikki ohjelmat näkyviin valitsemalla **Kaikki sovellukset** ja valitse sitten **Lenovo Companion**.
2. Valitse **Tuki** → **Käyttöopas**.

Microsoft® Windows® 8.1 ja Windows 7:

1. Paina näppäimistön näppäinyhdistelmää Windows-näppäin + F1. Windowsin Ohje ja tuki avautuu.
2. Napsauta **Lenovo User Guide**.

Mallit, joissa ei ole esiasennettua käyttöjärjestelmää ja Virtual Desktop Infrastructure (VDI) -ohjelmaa: Siirry Lenovo-tukisivustoon ja avaa käyttöopas. Lisätietoja on kohdassa Julkaisujen nouto.

Julkaisujen nouto

Uusimmat tietokoneesta koskevat sähköiset julkaisut ovat saatavana Lenonon tukisivustosta. Voit ladata julkaisut osoitteesta <http://www.lenovo.com/UserManuals>

Huolto-, tuki- ja takuutiedot

Seuraavassa on tietoja tuotteelle saatavissa olevasta teknisestä tuesta takuuajana ja tuotteesi käyttöajan aikana. Verkon välityksellä saatavat tekniset tukipalvelut ovat käytettävissä tuotteen käyttöajan osoitteessa <http://www.lenovo.com/support>

Jos olet hankkinut Lenonon palveluita, lisätietoja palveluiden ehdoista on seuraavassa:

- **Lenonon takuupalvelujen laajennukset ja lisätakuut:** <http://support.lenovo.com/lwsu>
- **Lenonon laitteistovahinkojen suojauspalvelut:** <http://support.lenovo.com/ladps>

Takuutiedot

Lenovo antaa tietokoneelle takuuajan. Voit selvittää, kuuluuko tietokoneesi takuun piiriin, ja takuun päättymisajankohdan siirtymällä Web-osoitteeseen <http://www.lenovo.com/warranty-status> ja noudattamalla kuvaruutuun tulevia ohjeita.

Tietokoneesi on Lenonon rajoitetun takuun (LLW) ehtojen alainen, versio L505-0010-02 08/2011. LLW näkyy myös tietokoneessa alkuaikavaiheen aikana. Kun alkuaikavaihe on suoritettu, näet takuutiedot tietokoneessa toimimalla seuraavasti:

Windows 10:

1. Avaa aloitusvalikko ja valitse sitten **Lenovo Companion**. Jos **Lenovo Companion** -vaihtoehtoa ei näy aloitusvalikossa, tuo kaikki ohjelmat näkyviin valitsemalla **Kaikki sovellukset** ja valitse sitten **Lenovo Companion**.
2. Valitse **Tuki** → **Takuu ja palvelut**.
3. Valitse **Ehdot**.

Windows 8.1:

1. Siirry aloitusnäyttöön.

2. Siirry Sovellukset-näyttöön napsauttamalla näytön vasemmassa alakulmassa olevaa nuolikuvaketta. Jos käytät kosketusnäyttöä, siirry Sovellukset-näyttöön sipaisemalla näytön alareunasta ylöspäin.
3. Napsauta tai napauta **Warranty Information**.

Windows 7:

Valitse Windowsin työpöydältä **Käynnistä** → **Kaikki ohjelmat** → **Lenovo Device Experience** → **Lenovo Warranty**.

Jos et löydä Lenonon rajoitettua takuuta (LLW) Lenonon sivustosta (http://www.lenovo.com/warranty/llw_02) tai tietokoneestasi, ota yhteyttä paikalliseen Lenonon-toimistoon tai -jälleenmyyjään ja pyydä painettu versio LLW:stä.

Asiakkaan vaihdettavissa olevat osat

Asiakkaan vaihdettavissa olevat osat (Customer Replaceable Units, CRU) ovat osia, joita asiakas voi itse päivittää tai vaihtaa. CRU-osien vaihto-ohjeet ovat kunkin tuotteen käyttöoppaassa. Seuraavassa taulukossa on luettelo tietokoneessasi olevista asiakkaan vaihdettavissa olevista osista.

Konetyypit 10D4, 10D5, 10D6, 10D7, 10E0, 10E1, 10E2, 10E3, 10EJ, 10EK, 10EL ja 10EM

Itepalvelun piiriin kuuluvat CRU-osat
• Verkkolaitte
• Näppäimistö
• Hiiri

Lenonon tukipalvelun maakohtaiset puhelinnumerot

Tässä osassa on luettelo Lenonon tukipalvelun puhelinnumeroista. Jos maasi tai alueesi tukipuhelinnumero ei ole luettelossa, ota yhteys Lenonon jälleenmyyjään tai Lenonon-myyntineuvottelijaan.

Ennen kuin otat yhteyden Lenonon tekniseen tukihenkilöön, etsi seuraavat tiedot valmiiksi: malli ja sarjanumero, virhesanomien tarkka sanamuoto ja ongelman kuvaus.

Tärkeää: Puhelinnumeroita saatetaan muuttaa ennalta ilmoittamatta. Ajantasaisin asiakastukikeskuksen puhelinluettelo on aina saatavana osoitteessa <http://www.lenovo.com/support/phone>

Maa tai alue	Puhelinnumero
Afrikka	Etelä-Afrikka: 0800110756 (englanti, afrikaans) Keski-Afrikka: Ota yhteys lähimpään Lenonon yhteistyökumppaniin
Algeria	+33 6 7348 1739 (ranska, englanti)
Argentiina	0800 666 0011 (espanja)
Australia	1 800 041 267 (englanti)
Itävalta	0810 100 654 (saksa)
Bahrain	Kanoo IT: 00 973 1771 1722 Bahrain Business Machine LLC: 00 973 1758 4302
Belgia	02-339-36-11 (takuuhoitopalvelu ja tuki) (hollanti ja ranska)
Bermuda	1-800-426-7378 (englanti)
Bolivia	0800 10 0189 (espanja)

Maa tai alue	Puhelinnumero
Brasilia	Sao Paulon alueelta soittavat puhelut: (11) 3889 8986 Sao Paulon alueen ulkopuolelta soittavat puhelut: 0800 701 4815 (brasilianportugali)
Brunei	Valitse 800 1111 ja sitten 866-273-5446 (englanti ja bahasamalaji)
Kanada	1 800 565 3344 (englanti, ranska)
Karibia (Bermuda, Jamaika, Tortola)	1-800 426 7378 (englanti)
Chile	800 361 213 (espanja)
China	Tekniset tukipalvelut 400-100-6000 (mandariini-kiina)
Kolumbia	1 800 912 3021 (espanja)
Costa Rica	0 800 011 1029 (espanja)
Kroatia	0800-0426 +385 (01) 6110-095 puhelut Kroatian ulkopuolelta
Kypros	80092537 (kreikka)
Tšekin tasavalta	800-353-637
Tanska	7010-5150 (takuuhoitopalvelu ja tuki) (tanska)
Dominikaaninen tasavalta	1 866 434 2080 (espanja)
Ecuador	1-800-426911 VAIHTOEHTO 4 (espanja)
Egypti	800-0000-418 (maksuton numero) 002-02-2594-8500 (normaalit puhelumatsumat) (englanti, arabia)
El Salvador	800-6264 (espanja)
Viro	+372 66 00 800 (viro, venäjä, englanti)



Maa tai alue	Puhelinnumero
Suomi	+358-800-1-4260 (takuuhuoltopalvelu ja tuki) (suomi)
Ranska	Laitteistot: 0810 631 213 (Takuuhuoltopalvelu ja tuki) (ranska)
Saksa	01805-00 46 18 (Gebührenfrei) (Garantieservice und Support) (saksa)
Kreikka	Ota yhteys lähimpään Lenovon yhteistyökumppaniin
Guatemala	1800 624 0051 (espanja)
Honduras	Tegucigalpa: 232 4222 San Pedro Sula: 552-2234 (espanja)
Hongkong	((852) 3516-8977 (kantoninkiina, englanti, mandariinkiina)
Unkari	+36 1 3825716 +36 1 3825720 (englanti, unkari)
Intia	1800 3000 THINK 1800 3070 8465 (Reliance) 1800-419-4666 (Tata) Sähköposti: Commercialts@lenovo.com (englanti, hindi)
Indonesia	+1-803-442-425 +62 213-002-1090 (normaalit puhelumat) (englanti, indonesia)
Irlanti	01-881-1444 (Takuuhuoltopalvelu ja tuki) (englanti)
Israel	Givat Shmuelin palvelukeskus: +972-3-531-3900 (heprea ja englanti)
Italia	+39-800-820-094 (takuuhuoltopalvelu ja tuki) (italia)
Jamaika	1-800-426-7378 (englanti)
Japani	0120 000 817 (japani tai englanti)
Jordania	Jordan Business Systems: 00 962 6 5000999 alan. 713/127 General Computer & Electronic (GCE): 00 962 6 551 3879 (englanti, arabia)
Kazakstan	+77273231427 (normaalit puhelumat) (venäjä, englanti)
Korea	080 513 0880 (maksuton numero) 02 3483 2829 (normaalit puhelumat) (korea)
Kuwait	Easa Hussain Al Yousofi: 00 965 2244 5280 AM. KHORAFI: 00 965 2200 1100 1127 Khorafi Business Machines (KBM): 00 965 2259 4611 Diyar United Company: 00 965 4378 383 Redington Kuwait: 00 965 2433 3203; 25456250 / 25456251 (englanti, arabia)
Latvia	+371 7070360 (latvia, venäjä, englanti)
Libanon	Quantech: 00 961 1999 500 Computer Business Machine (CBM): 00 961 1680 180 El Haceb S.A.L.: 00 961 1771 300 (arabia)
Libya	+33-6-7348-1739 (ranska, englanti)
Liettua	+370 5278 6602 (liettua, venäjä, englanti)
Luxemburg	+352 360 385 222 (ranska)
Macao	0800-807 / (852) 3071-3559 (kantoninkiina, englanti, mandariinkiina)
Makedonia	+389 23090625 (makedonia)
Malesia	1800-88-0013 (englanti ja bahasamalajii)
Malta	+35621445566 (englanti, italia, malta, arabia)
Meksiko	001 866 434 2080 (espanja)
Lähi-itä	+44 (0)1475-555-055 (arabia, englanti)
Marokko	+212 5 22 509035 +212 5 22 509017 (arabia)
Nepal	+977-985-000-0000 +300-071-399 (matkapuhelin) Sähköposti: suresh@megatech.com.np
Alankomaat	+31 (0)20 513 3939 (hollanti)
Uusi-Seelanti	0508 770 506 (englanti)
Nicaragua	001 800 220 1830 (espanja)
Norja	8152 1550 (norja)
Oman	Khimji Ramdas Computer Communication Systems: 00 968 2469 6255 Overseas Business Machines (OBM): 00 968 2460 1072, 2460 5018 Gulf Business Machines Services (GBMS): 00 968 2455 9831

Maa tai alue	Puhelinnumero
Pakistan	International Office Products (pvt) Ltd.: 00 92 212 422 569, 00 92 213 241 2023 Selling Business Systems: 00 92 21 568 9823
Panama	206-6047 001-866-434-2080 (Lenovon asiakastukikeskus – maksuton) (espanja)
Paraguay	009 800 52 10026 (espanja)
Peru	0-800-50-866 VAIHTOEHTO 2 (espanja)
Filippiinit	180089086454 (maksuton kotimaan numero) 180014410719 (kansainvälinen maksuton numero) (tagalog, englanti)
Puola	+48 22 273 9777 (puola)
Portugali	Maksuton palvelunumero: 808-225-115 +351-21-892-7115, +351 22 543 8115 (portugali)
Qatar	Al Mana Computer Services: 00 974 4489 966 (alan. 1992) Qatar Computer Services W.L.L.: 00 974 4441 212 (arabia)
Romania	+4 021 224 4015 (romania)
Venäjä	+7-499-705-6204 (normaalit puhelumat) (venäjä, englanti)
Saudi-Arabia	800-84-451-28 (normaalit puhelumat) (englanti, arabia)
Singapore	1-800-415-5529 (englanti, mandariinkiina, malajii)
Slovakia	+421 2 4974 8888
Slovenia	+386-1-200-50-60 (slovenia)
Espanja	+34-917-147-833 (espanja)
Sri Lanka	+9477-7357-123 (Trident corporation) +9477-7671-745 (Sumathi Information systems) (englanti)
Ruotsi	077-117-1040 (takuuhuoltopalvelu ja tuki) (ruotsi)
Sveitsi	0800-55-54-54 (takuuhuoltopalvelu ja tuki) (saksa, ranska, italia)
Taiwan	0800-000-702 (mandariinkiina)
Thaimaa	001 800 4415 734 (thai, englanti)
Tortola	1-800-4-26 7378 (englanti)
Turkki	444 04 26 (turkki)
Ukraina	044 362 42 81 (normaalit puhelumat) (ukraina, venäjä, englanti)
Arabiemiirikunnat	800035702810 (normaalit puhelumat) (englanti, arabia)
Iso-Britannia	08705-500-900 (normaali takuuhoitojen mukainen tuki) (englanti)
Yhdysvallat	1-800-426-7378 (englanti)
Uruguay	000 411 005 6649 (espanja)
Venezuela	0 800 100 2011 (espanja)
Vietnam	120-11072 (maksuton numero) +(84) 8 3521 8000 (normaalit puhelumat) (vietnam, englanti)
Jemen	Al Khirbash and Agencies: 00 967 1209 8278 Yemen Business Machines (YBM): 00-967 3 213324 00-967 3 214655 00-967 3 213909 (arabia)

Lenovo-tuotteiden huolto Taiwanissa


台灣 Lenovo 產品服務資訊如下:
荷蘭商聯想股份有限公司台灣分公司
台北市內湖區堤頂大道二段89號5樓
服務電話: 0800-000-702

Kierrätys- ja ympäristötiedot

Lenovo rohkaisee tietotekniikkalaitteiden omistajia kierrättämään laitteensa vastuullisesti, kun niitä ei enää tarvita. Lenovo tarjoaa useita ohjelmia ja palveluja, joiden tarkoituksena on auttaa laitteiden omistajia kierrättämään tietotekniikkatuotteensa. Tietoja Lenovo-tuotteiden kierrätyksestä on osoitteessa <http://www.lenovo.com/recycling>

Uusimmat tuotteitamme koskevat ympäristötiedot ovat saatavilla osoitteessa <http://www.lenovo.com/ecodeclaration>

Tärkeitä tietoja sähkö- ja elektroniikkalaiteromun kierrättämisestä

	Yliiivatun jäteastian symbolilla merkityjä sähkö- ja elektroniikkalaitteita ei saa hävittää lajittelemattoman yhdyskuntajätteen mukana. Sähkö- ja elektroniikkalaiteromu (WEEE) on käsiteltävä erikseen käyttämällä
---	---

asiakkaiden saatavilla olevia sähkö- ja elektroniikkalaiteromun palautus-, kierrätys- ja käsittelypisteitä. Maakohtaiset tiedot ovat osoitteessa http://www.lenovo.com/recycling

Kierrätykseen liittyviä tietoja Japanissa

日本でのリサイクルまたは廃棄についての詳細は、[Web サイト](http://www.lenovo.com/recycling/japan) <http://www.lenovo.com/recycling/japan> を参照してください。

Kierrätykseen liittyviä tietoja Kiinassa

《废弃电器电子产品回收处理管理条例》提示性说明

联想鼓励拥有联想品牌产品的用户当不再需要此类产品时，遵守国家废弃电器电子产品回收处理相关法律法规，将其交给当地具有国家认可的回收处理资质的厂商进行回收处理。更多回收服务信息，请点击进入 <http://support.lenovo.com.cn/activity/551.htm>。

Vaarallisten aineiden rajoittamista koskeva direktiivi (RoHS)

Euroopan unionin RoHS

This Lenovo product, with included parts (cables, cords, and so on) meets the requirements of Directive 2011/65/EU on the restriction of the use of certain hazardous substances in electrical and electronic equipment ("RoHS recast" or "RoHS 2").

For more information about Lenovo worldwide compliance on RoHS, go to: http://www.lenovo.com/social_responsibility/us/en/RoHS_Communication.pdf

Kiinan RoHS

产品中有害物质的名称及含量

部件名称	有害物质					
	铅 (Pb)	汞 (Hg)	镉 (Cd)	六价铬 (Cr(VI))	多溴联苯 (PBB)	多溴二苯醚 (PBDE)
印刷电路板组件*	X	O	O	O	O	O
硬盘	X	O	O	O	O	O
光驱	X	O	O	O	O	O
内存	X	O	O	O	O	O
电脑I/O 附件	X	O	O	O	O	O
电源	X	O	O	O	O	O
键盘	X	O	O	O	O	O
鼠标	X	O	O	O	O	O
机箱/附件	X	O	O	O	O	O

本表格依据 SJ/T 11364 的规定编制。
O: 表示该有害物质在该部件所有均质材料中的含量均在 GB/T 26572 规定的限量要求以下。
X: 表示该有害物质至少在该部件的某一均质材料中的含量超出 GB/T 26572 规定的限量要求。
注: 表中标记“X”的部件, 皆因全球技术发展水平限制而无法实现有害物质的替代。

印刷电路板组件*: 包括印刷电路板及其零部件、电容和连接器
根据型号的不同, 可能不会含有以上的所有部件, 请以实际购买机型为准



在中华人民共和国境内销售的电子信息产品必须标识此标志, 标志内的数字代表在正常使用状态下的产品的环保使用期限

Turkin RoHS

The Lenovo product meets the requirements of the Republic of Turkey Directive on the Restriction of the Use of Certain Hazardous Substances in Waste Electrical and Electronic Equipment (WEEE).

Türkiye AEEE Yönetmeliğine Uygunluk Beyanı

Bu Lenovo ürünü, T.C. Çevre ve Orman Bakanlığı'nın "Atık Elektrik ve Elektronik Eşyalarda Bazı Zararlı Maddelerin Kullanımının Sınırlanmasında Dair Yönetmelik (AEEE)" direktiflerine uygundur.

AEEE Yönetmeliğine Uygundur.

Ukrainan RoHS

Цим підтверджуємо, що продукція Леново відповідає вимогам нормативних актів України, які обмежують вміст небезпечних речовин

Intian RoHS

RoHS compliant as per E-Waste (Management & Handling) Rules, 2011.

Vaatimusten mukaisuustiedot

Uusimmat vaatimusten mukaisuustiedot ovat saatavilla osoitteessa <http://www.lenovo.com/compliance>

Tietoja sähkömagneettisesta säteilystä

Tämä laite on testattu ja sen on todettu täyttävän luokan B digitaalilille laitteille asetetut vaatimukset. Tämän tuotteen Käyttöopas sisältää täydelliset luokan B vaatimusten mukaisuusilmoitukset, jotka koskevat tätä laitetta. Lisätietoja on kohdassa "Käyttöoppaan avaaminen".

Ilmoitus Korean luokan B mukaisuudesta

B급 기기 (가정용 방송통신기자재) 이 기기는 가정용 (B급) 전자파적합기기로서 주로 가정에서 사용하는 것을 목적으로 하며, 모든 지역에서 사용할 수 있습니다

Euroopan unionin vaatimusten mukaisuus



IT- ja radiolaitteita koskevien direktiivien vaatimusten mukaisuus

Mallit, joissa ei ole radiolaitetta: Tämä tuote on niiden suojausvaatimusten mukainen, joista on säädetty Euroopan parlamentin ja neuvoston direktiiveissä 2004/108/EY (19.4.2016 asti) ja 2014/30/EU (20.4.2016 lähtien). Direktiivit koskevat sähkömagneettista yhteensopivuutta koskevan jäsenvaltioiden lainsäädännön lähentämistä. Täydellinen vaatimusten mukaisuusilmoitus on *Käyttöoppaassa*. Lisätietoja on jäljempänä tämän asiakirjan kohdassa *Käyttöoppaan* avaaminen.

Mallit, joissa on radiolaitte: Tämä tuote on radio- ja telepäätelaitteita koskevan Euroopan parlamentin ja neuvoston direktiivin (R&TTE) 1999/5/EY pakollisten vaatimusten ja muiden sen sisältämien asiaankuuluvien ehtojen mukainen. Ilmoitus vaatimusten mukaisuudesta on *Viralliset määräykset* -asiakirjassa, jonka voit noutaa osoitteesta <http://www.lenovo.com/UserManuals>.

Huomautus: R&TTE 1999/5/EY on voimassa radiolaitedirektiivin (RED) 2014/53/EU siirtymäjakson ajan 12.6.2017 asti. Sen jälkeen direktiivi RED 2014/53/EU korvaa direktiivin R&TTE 1999/5/EY.

Tiedot langattoman yhteyden vaatimusten mukaisuudesta

Langattomalla viestintätekniikalla varustetut tietokoneet ovat sen maan tai alueen radiotaajuus- ja turvallisuusstandardien mukainen, jossa se on hyväksytty langattomien yhteyksien käyttöä varten.

Muista lukea tämän asiakirjan lisäksi maasi tai alueesi *viralliset määräykset*, ennen kuin käytät tietokoneesi langattomia verkkoyhteyksilaitteita. Voit hankkia PDF-version *virallisista määräyksistä* tutustumalla näiden ohjeiden kohtaan Julkaisujen nouto.

Tiedot langattoman yhteyden vaatimusten mukaisuudesta (Brasilia)

Aviso para usuários no Brasil

Este equipamento opera em caráter secundário, isto é, não tem direito a proteção contra interferência prejudicial, mesmo de estações do mesmo tipo, e não pode causar interferência a sistemas operando em caráter primário.

Tiedot langattoman yhteyden vaatimusten mukaisuudesta (Meksiko)

Advertencia: En Mexico la operación de este equipo está sujeta a las siguientes dos condiciones: (1) es posible que este equipo o dispositivo no cause interferencia perjudicial y (2) este equipo o dispositivo debe aceptar cualquier interferencia, incluyendo la que pueda causar su operación no deseada.

Tiedot langattoman yhteyden vaatimusten mukaisuudesta (Singapore)

Complies with IDA Standards DB102306
--

Muut vaatimusten mukaisuustiedot

Äänilaitteita koskeva huomautus (Brasilia)

Ouvr sons com mais de 85 decibéis por longos períodos pode provocar danos ao sistema auditivo.

Euraasialainen vaatimusten mukaisuusmerkki



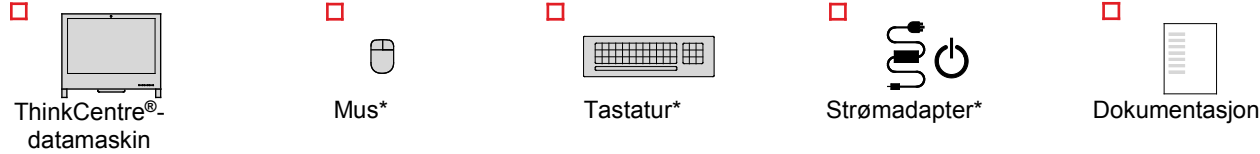
ENERGY STAR



Tietyt mallit ovat ENERGY STAR® -vaatimusten mukaisia. Lisää ENERGY STAR -tietoja on *Käyttöoppaassa*. Lue kohta *Käyttöoppaan* avaaminen.

Pakk ut

* Tilgjengelig på enkelte modeller



Merk: Det er ikke sikkert at datamaskinen leveres med et Windows®-gjenopprettingsplatesett eller en USB-nøkkel. Se informasjonen om gjenoppretting i *brukerveiledningen* hvis du vil gjenopprette Windows-operativsystemet. Se «Få tilgang til brukerveiledningen» senere i dette dokumentet for ytterligere informasjon.

Les denne dokumentasjonen før du bruker datamaskinen



Denne dokumentasjonen inneholder viktig informasjon om sikkerhet og forskrifter for Lenovo-datamaskiner.

Sikkerhetsinformasjon



Merknad om plastposer

FARE
Plastposer kan være farlig. Hold plastposer borte fra små barn for å unngå fare og kvelding.

Merknad om litiumbatteri

FARE
Litiumbatteriet kan eksplodere hvis det ikke settes inn riktig.

Når du skal bytte ut litiumbatteriet, må du bruke den samme batteritypen eller en tilsvarende type som blir anbefalt av produsenten. Batteriet inneholder litium og kan eksplodere hvis det ikke behandles riktig.

Du må ikke

- kaste batteriet eller senke det i vann
- utsette batteriet for varme over 100°C (212°F)
- ta batteriet fra hverandre eller reparere det

Ikke kast batteriet som vanlig avfall. Lever det til forhandleren, på en miljøstasjon eller ved et mottak for spesialavfall.

Følgende gjelder brukere i staten California, USA. Perkloratinformasjon for California:

Produkter som inneholder CR-(mangandioksid) litium-knappcellebatterier kan inneholde perklorat. Perkloratmateriale - spesiell håndtering kan påkrevs. Se www.dtsc.ca.gov/hazardouswaste/perchlorate

Bruke øretelefoner, hodetelefoner eller et hodesett

- Hvis maskinen har både en hodetelefonkontakt og en lyd ut-kontakt, må du alltid bruke hodetelefonkontakten til øretelefoner, hodetelefoner eller et hodesett. Hodetelefonkontakten støtter imidlertid ikke mikrofonen på hodesettet.
- Hvis maskinen har både en hodesettkontakt og en lyd ut-kontakt, må du alltid bruke hodesettkontakten til øretelefoner, hodetelefoner eller et hodesett.

ADVARSEL:

Kraftig lydtrykk fra hodetelefoner kan føre til hørselsskader. Justering av equalizeren til maksimum øker utspenningen fra øre- og hodetelefonene og følgelig lydtryknivået. Derfor, for å beskytte hørselen din, bør du justere equalizeren til et passende nivå.

Overdreven bruk av hodetelefoner med høyt volum over lengre perioder kan være farlig hvis utkontakten for hode- eller øretelefonene ikke er i samsvar med spesifikasjonene i EN 50332-2. Maskinens utkontakt for hodetelefon er i samsvar med EN 50332-2, punkt 7. Denne spesifikasjonen begrenser datamaskinens maksimale utgående sanne RMS-spenning på bredbåndet til 150 mV. For å unngå hørselsskader må du kontrollere at hode- eller

øretelefonene er i samsvar med EN 50332-2 (grensene i punkt 7) eller et bredbånd med en spenning på 75 mV. Bruk av hodetelefoner som ikke er i samsvar med EN 50332-2, kan være farlig på grunn av ekstremt høye lydtryknivåer.

Hvis det ble levert et sett med hode- eller øretelefoner i esken sammen med Lenovo-maskinen, er disse i samsvar med spesifikasjonene i EN 50332-1. Hvis du bruker andre hode- eller øretelefoner, må du kontrollere at de er i samsvar med EN 50332-1 (grensene i punkt 6.5). Bruk av hodetelefoner som ikke er i samsvar med EN 50332-1, kan være farlig på grunn av ekstremt høye lydtryknivåer.

Merknad om høyde over havet for Kina

如果您的产品上贴有下图所示的标识, 表明您所购买的产品仅适用于海拔2000米及以下地区安全使用。具体产品因功能、配置不同而有所不同, 有无该标识请以实物为准。



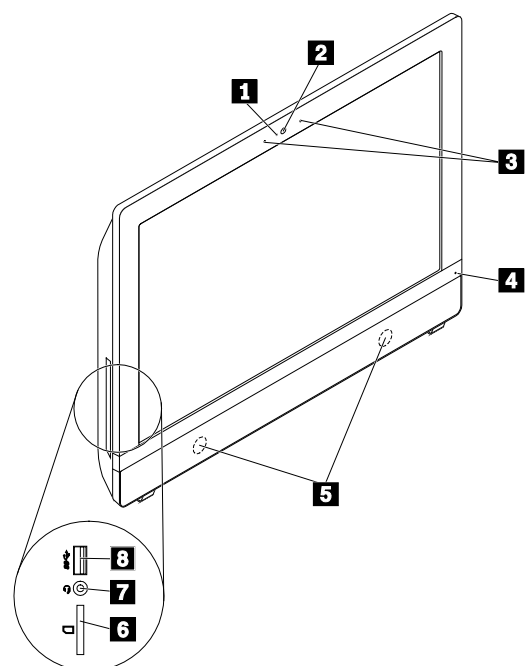
Plassering av kontakter

Merk: Plasseringen av kontakter, kontroller og indikatorer på maskinen kan avvike noe fra illustrasjonene.

* Tilgjengelig på enkelte modeller

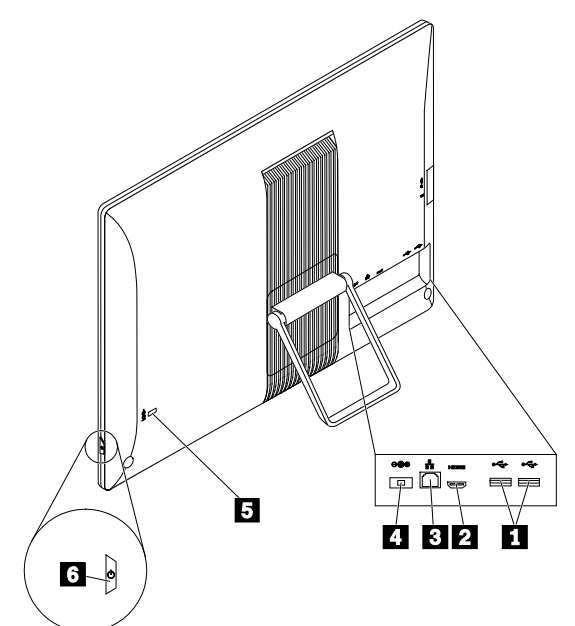
Forside

- 1 Integreert kameraaktivitetsindikator*
- 2 Integreert kamera*
- 3 Integreerte mikrofoner
- 4 Strømindikator
- 5 Innebygde høyttalere
- 6 Kortleserspor*
- 7 Hodeseppkontakt
- 8 USB 3.0-kontakt eller Always On USB-kontakt



Sett bakfra

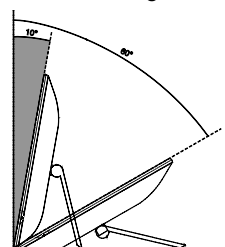
- 1 USB 2.0-kontakter (2)
- 2 HDMI-kontakt*
- 3 Ethernet-kontakt
- 4 Strømadapterkontakt
- 5 Spor til sikkerhetslås
- 6 Av-/på-knapp



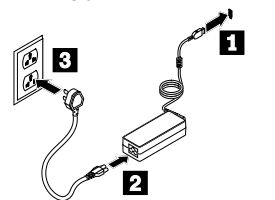
Instruksjoner for første gangs oppsett

1. Hvis datamaskinen leveres med et rammestativ, trekker du stativet ut slik at det åpner seg, og justerer den loddrette posisjonen til en vinkel på mellom 10° og 60°.

Forsiktig: Kontroller at vinkelen på datamaskinen er minst 10° fra den loddrette posisjonen, slik at maskinen blir plassert stabil og ikke velter.



2. Koble tastaturledningen og museledningen til de egnede USB-kontaktene.
3. Hvis du bruker en trådløs nettverkstilkobling, kobler du Ethernet-kabelen til Ethernet-kontakten.
4. Koble først strømadapterkabelen til strømadapterkontakten på baksiden av maskinen. Koble deretter den ene enden av strømledningen til strømadapteren og den andre enden til en forskriftsmessig jordat stikkontakt.



Sørg for at støpselet på strømledningen er ordentlig satt i stikkontakten.

5. Trykk på av/på-knappen på høyre side av maskinen.
6. Følg instruksjonene på skjermen for å fullføre oppsettet.

Du finner flere opplysninger om hvordan du bruker datamaskinen i *brukerveiledningen* for maskinen.

Få tilgang til brukerveiledningen

Brukerhåndboken inneholder detaljert informasjon om datamaskinen. For å få tilgang til *brukerveiledningen*, gjør du som følger:

Microsoft® Windows 10:

1. Åpne Start-menyen, og klikk deretter eller trykk på **Lenovo Companion**. Hvis **Lenovo Companion** ikke vises på Start-menyen, klikker du eller trykker på **Alle apper** for å vise alle programmer og klikker eller trykker deretter på **Lenovo Companion**.
2. Klikk eller trykk på **Støtte** → **Brukerveiledning**.

Microsoft® Windows® 8.1 og Windows 7:

1. Trykk på Windows-tasten+F1. Windows Hjelp og støtte åpnes.
2. Klikk på **Lenovo User Guide**.

Modeller uten ferdiginstallert operativsystem og VDI-klienter (Virtual Desktop Infrastructure):

Gå til Lenovos nettsted for brukerstøtte for å få tilgang til *brukerveiledningen*. Se Laste ned publikasjoner for ytterligere informasjon.

Laste ned bøker

De nyeste elektroniske publikasjonene for datamaskinen er tilgjengelige på engelsk fra Lenovos nettsted for brukerstøtte. Hvis du vil laste ned publikasjonene, går du til: <http://www.lenovo.com/UserManuals>

Service, støtte og garantiinformasjon

Informasjonen nedenfor beskriver den tekniske støtten som er tilgjengelig for produktet ditt i hele garantiperioden og i løpet av produktets levetid. I løpet av produktets levetid er teknisk støtte på Internett er tilgjengelig på: <http://www.lenovo.com/support>

Hvis du har kjøpt Lenovo-tjenester, finner du detaljert informasjon i følgende betingelser og vilkår:

- Hvis du vil oppgradere eller forlenge **Lenovo Warranty-tjenesten**, går du til: <http://support.lenovo.com/lwsu>
- For Lenovos uheldsdeknings-tjenester kan du besøke: <http://support.lenovo.com/ladps>

Garantibetingelser

Lenovo gir en garantiperiode for datamaskinen. Du kan sjekke garantistatusen for datamaskinen din ved å gå til <http://www.lenovo.com/warranty-status> og deretter følge instruksjonene på skjermen.

Datamaskinen dekkes av betingelsene i Lenovos garantibetingelser (LLW), versjon L505-0010-02 08/2011. Garantibetingelsene vises på datamaskinen når den settes opp første gang. Etter at første gangs oppsett er fullført, kan du se garantiinformasjonen fra datamaskinen ved å gjøre følgende:

Windows 10:

1. Åpne Start-menyen, og klikk deretter eller trykk på **Lenovo Companion**. Hvis **Lenovo Companion** ikke vises på Start-menyen, klikker du eller trykker på **Alle**

- apper for å vise alle programmer og klikker eller trykker deretter på **Lenovo Companion**.
2. Klikk eller trykk på **Støtte** → **Garanti og tjenester**.
3. Klikk eller trykk på **Betingelser**.

Windows 8.1:

1. Gå til startskjermen.
2. Klikk på pilikonet i hjørnet nederst til venstre på skjermen, og gå til Apps-skjermen. Hvis du bruker berøringsskjerm, sveiper du opp for å gå til Apps-skjermen.
3. Klikk eller trykk på **Warranty Information**.

Windows 7:

Fra Windows-skrivebordet klikker du på **Start** → **Alle programmer** → **Lenovo Device Experience** → **Lenovo Warranty**.

Hvis du ikke kan se garantibetingelsene verken fra nettstedet (http://www.lenovo.com/warranty/llw_02) eller fra datamaskinen, må du kontakte ditt lokale Lenovo-kontor eller forhandleren for å få en trykt versjon av garantibetingelsene.

Deler som kan skiftes ut av kunden (CRUer)

CRUer (Customer Replaceable Units) er deler som kan oppgraderes eller skiftes ut av kunden. Hvis du vil se instruksjonene for hvordan du bytter ut CRUer, kan du se den aktuelle delen i *brukerveiledningen*. Tabellen nedenfor gir en oversikt over CRUene for maskinen.

Maskintypene 10D4, 10D5, 10D6, 10D7, 10E0, 10E1, 10E2, 10E3, 10EJ, 10EK, 10EL og 10EM

Self-service-CRUer	
• Strømadapter	
• Tastatur	
• Mus	

Verdensomfattende teknisk telefonstøtte

Denne delen inneholder en liste over telefonnumrene til Lenovos brukerstøtte. Hvis du ikke finner telefonnummeret for landet eller området ditt på listen, kan du kontakte din Lenovo-forhandler eller -representant.

Før du kontakter Lenovos kontaktperson for teknisk støtte, må du ha følgende informasjon tilgjengelig: modell og serienummer, nøyaktig ordlyd i eventuelle feilmeldinger og en beskrivelse av problemet.

Viktig: Telefonnumrene kan bli endret uten forvarsel. En oppdatert telefonliste til Customer Support Center er alltid tilgjengelig på: <http://www.lenovo.com/support/phone>

Land eller region	Telefonnummer
Afrika	Sør-Afrika: 0800110756 (engelsk, afrikaans) Sentral-Afrika: Kontakt nærmeste Lenovo Business Partner
Algerie	+33 6 7348 1739 (engelsk, fransk)
Argentina	0800-666-0011 (spansk)
Australia	1800 041 267 (engelsk)
Østerrike	0810-100-654 (tysk)
Bahrain	Kanoo IT: 00 973 1771 1722 Bahrain Business Machine LLC: 00 973 1758 4302

Land eller region	Telefonnummer
Belgia	02-339-36-11 (garantiservice og støtte) (nederlandsk, fransk)
Bermuda	1-800-426-7378 (engelsk)
Bolivia	0800-10-0189 (spansk)
Brasil	Telefonsamtaler innen Sao Paulo-regionen: (11) 3889-8986 Telefonsamtaler utenfor Sao Paulo-regionen: 0800-701-4815 (brasiliansk portugisisk)
Brunei	Slå 800-1111, og slå deretter 866-273-5446 (engelsk, bahasa-melayu)
Canada	1-800-565-3344 (engelsk, fransk)
Karibia (Bermuda, Jamaica, Tortola)	1-800 426 7378 (engelsk)
Chile	800-361-213 (spansk)
China	Teknisk støtte 400-100-6000 (mandarin)
Colombia	1-800-912-3021 (spansk)
Costa Rica	0-800-011-1029 (spansk)
Kroatia	0800-0426 +385 (01) 6110-095 Samtaler utenfor Kroatia
Kypros	80092537 (gresk)
Tsjekkia	800-353-637
Danmark	7010-5150 (garantiservice og støtte) (dansk)



Land eller region	Telefonnummer
Den dominikanske republikk	1-866-434-2080 (spansk)
Ecuador	1-800-426911 ALTERNATIV 4 (spansk)
Egypt	800-0000-418 (Gratisnummer) 002-02-2594-8500 (standardgebyrer tilkommer) (engelsk, arabisk)
El Salvador	800-6264 (spansk)
Estland	+372 66 00 800 (estisk, russisk, engelsk)
Finland	+358-800-1-4260 (garantiservice og støtte) (finsk)
Frankrike	Maskinvare: 0810-631-213 (Garantiservice og støtte) (fransk)
Tyskland	01805-00 46 18 (Gebührenfrei) (Garantiservice und Support) (tysk)
Hellas	Kontakt nærmeste Lenovo Business Partner
Guatemala	1800-624-0051 (spansk)
Honduras	Tegucigalpa: 232-4222 San Pedro Sula: 552-2234 (spansk)
Hong Kong	((852) 3516-8977 (kantonesisk, engelsk, mandarin)
Ungarn	+36 1 3825716 +36 1 3825720 (engelsk, ungarsk)
India	1800 3000 THINK 1800 3070 8465 (pålitelighet) 1800-419-4666 (Tata) e-post: Commercialts@lenovo.com (engelsk, hindi)
Indonesia	+1-803-442-425 +62 213-002-1090 (standardgebyrer tilkommer) (engelsk, bahasa Indonesia)
Irland	01-881-1444 (Garantiservice og støtte) (engelsk)
Israel	Givat Shmuel Service Center: +972-3-531-3900 (hebraisk, engelsk)
Italia	+39-800-820-094 (garantiservice og støtte) (italiensk)
Jamaica	1-800-426-7378 (engelsk)
Japan	0120-000-817 (japansk, engelsk)
Jordan	Jordan Business Systems: 00 962 6 5000999 linje 713/127 General Computer & Electronic (GCE): 00 962 6 551 3879 (engelsk, arabisk)
Kazakhstan	+77273231427 (Standardgebyrer tilkommer) (russisk, engelsk)
Korea	080-513-0880 (gratisnummer) 02-3483-2829 (standardgebyrer tilkommer) (koreansk)
Kuwait	Easa Hussain Al Yousifi: 00 965 2244 5280 AM. KHORAFI: 00 965 2200 1100 1127 Khorafi Business Machines (KBM): 00 965 2259 4611 Diyar United Company: 00 965 4378 383 Redington Kuwait: 00 965 2433 3203; 25456250 / 25456251 (engelsk, arabisk)
Latvia	+371 7070360 (latvisk, russisk, engelsk)
Libanon	Quantech: 00 961 1999 500 Computer Business Machine (CBM): 00 961 1680 180 El Haceb S.A.L.: 00 961 1771 300 (Arabisk)
Libya	+33-6-7348-1739 (fransk, engelsk)
Litauen	+370 5278 6602 (litauisk, russisk, engelsk)
Luxemburg	+352 360 385 222 (fransk)
Macao	0800-807 / (852) 3071-3559 (kantonesisk, engelsk, mandarin)
Makedonia	+389 23090625 (makedonsk)
Malaysia	1800-88-0013 (engelsk, bahasa-melayu)
Malta	+35621445566 (engelsk, italiensk, maltesisk, arabisk)
Mexico	001-866-434-2080 (spansk)
Midtøsten	+44 (0)1475-555-055 (arabisk, engelsk)
Marokko	+212 5 22 509035 +212 5 22 509017 (arabisk)
Nepal	+977-985-000-0000 +300-071-399 (mobil) e-post: suresh@megatech.com.np
Nederland	+31 (0)20 513 3939 (nederlandsk)
New Zealand	0508 770 506 (engelsk)
Nicaragua	001-800-220-1830 (spansk)
Norge	8152-1550 (norsk)

Land eller region	Telefonnummer
Oman	Khimji Ramdas Computer Communication Systems: 00 968 2469 6255 Overseas Business Machines (OBM): 00 968 2460 1072, 2460 5018 Gulf Business Machines Services (GBMS): 00 968 2455 9831
Pakistan	International Office Products (pvt) Ltd.: 00 92 212 422 569, 00 92 213 241 2023 Selling Business Systems: 00 92 21 568 9823
Panama	206-6047 001-866-434-2080 (Lenovo kundesenter – gratisnummer) (spansk)
Paraguay	009-800-52-10026 (spansk)
Peru	0-800-50-866 ALTERNATIV 2 (spansk)
Filippinene	180089086454 (Innenlands gratisnummer) 180014410719 (Internasjonalt gratisnummer) (tagalog, engelsk)
Polen	+48 22 273 9777 (Polsk)
Portugal	Gratisnummer: 808-225-115 +351-21-892-7115, +351-22-543-8115 (portugisisk)
Qatar	Al Mana Computer Services: 00 974 4489 966 (linje 1992) Qatar Computer Services W.L.L.: 00 974 4441 212 (arabisk)
Romania	+4-021-224-4015 (rumensk)
Russland	+7-499-705-6204 (standardgebyrer tilkommer) (russisk, engelsk)
Saudi-Arabia	800-84-451-28 (Standardgebyrer tilkommer) (engelsk, arabisk)
Singapore	1-800-415-5529 (engelsk, mandarin, bahasa Malaysia)
Slovakia	+421 2 4974 8888
Slovenia	+386-1-200-50-60 (slovensk)
Spania	+34-917-147-833 (spansk)
Sri Lanka	+9477-7357-123 (Trident corporation) +9477-7671-745 (Sumathi Information systems) (engelsk)
Sverige	077-117-1040 (garantiservice og støtte) (svensk)
Sveits	0800-55-54-54 (garantiservice og støtte) (tysk, fransk, italiensk)
Taiwan	0800-000-702 (Mandarin)
Thailand	001 800 4415 734 (thai, engelsk)
Tortola	1-800-4-26 7378 (engelsk)
Tyrkia	444-04-26 (tyrkisk)
Ukraina	044 362 42 81 (standardgebyrer tilkommer) (ukrainsk, russisk, engelsk)
De forente arabiske emirater	800035702810 (standardgebyrer tilkommer) (engelsk, arabisk)
Storbritannia	08705-500-900 (standard garantistøtte) (engelsk)
USA	1-800-426-7378 (engelsk)
Uruguay	000-411-005-6649 (spansk)
Venezuela	0-800-100-2011 (spansk)
Vietnam	120-11072 (Gratisnummer) +(84) 8 3521 8000 (standardgebyrer tilkommer) (vietnamesisk, engelsk)
Yemen	Al Khirbash and Agencies: 00 967 1209 8278 Yemen Business Machines (YBM): 00-967 3 213324 00-967 3 214655 00-967 3 213909 (Arabisk)


Informasjon om Lenovo produktservice for Taiwan

台灣 Lenovo 產品服務資訊如下:
荷蘭商聯想股份有限公司台灣分公司
台北市內湖區堤頂大道二段89號5樓
服務電話：0800-000-702

Informasjon gjenvinning og miljø

Lenovo oppfordrer eiere av IT-utstyr om å gjenvinne utstyret når det ikke lenger skal brukes. Lenovo tilbyr en rekke programmer og tjenester for å hjelpe eiere av slikt utstyr med gjenvinning av IT-produkter. Du finner mer informasjon om gjenvinning av Lenovo-produkter på: <http://www.lenovo.com/recycling>
Den nyeste miljøinformasjonen for produktene våre er tilgjengelig på: <http://www.lenovo.com/ecodeclaration>

Viktig WEEE-informasjon

	Elektrisk og elektronisk utstyr som er merket med et utstrøket søppelspenn med hjul, må ikke kastes som usortert husholdningsavfall. Avfall bestående av elektrisk eller elektronisk utstyr (WEEE) må behandles separat ved hjelp av innsamlingsystemene som kunder kan benytte seg av for å innlevering, gjenvinning og behandling av WEEE. Spesifikke betingelser for ditt land er tilgjengelige på: http://www.lenovo.com/recycling
---	---

Informasjon om gjenvinning for Japan

日本でのリサイクルまたは廃棄についての詳細は、[Web サイト](http://www.lenovo.com/recycling/japan) <http://www.lenovo.com/recycling/japan> を参照してください。

Informasjon om gjenvinning for Kina

《废弃电器电子产品回收处理管理条例》提示性说明

联想鼓励拥有联想品牌产品的用户当不再需要此类产品时，遵守国家废弃电器电子产品回收处理相关法律法规，将其交给当地具有国家认可的回收处理资质的厂商进行回收处理。更多回收服务信息，请点击进入 <http://support.lenovo.com.cn/activity/7551.htm>。

Direktiv om restriksjoner for farlige substanser (RoHS)

Den europeiske union RoHS

This Lenovo product, with included parts (cables, cords, and so on) meets the requirements of Directive 2011/65/EU on the restriction of the use of certain hazardous substances in electrical and electronic equipment ("RoHS recast" or "RoHS 2").

For more information about Lenovo worldwide compliance on RoHS, go to: http://www.lenovo.com/social_responsibility/us/en/RoHS_C munication.pdf

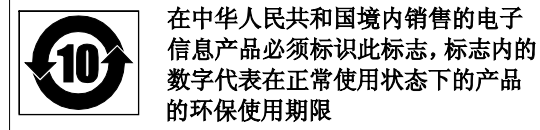
Kina RoHS

产品中有害物质的名称及含量

部件名称	有害物质					
	铅 (Pb)	汞 (Hg)	镉 (Cd)	六价铬 (Cr(VI))	多溴联苯 (PBB)	多溴二苯醚 (PBDE)
印刷电路板组件*	X	O	O	O	O	O
硬盘	X	O	O	O	O	O
光驱	X	O	O	O	O	O
内存	X	O	O	O	O	O
电脑I/O附件	X	O	O	O	O	O
电源	X	O	O	O	O	O
键盘	X	O	O	O	O	O
鼠标	X	O	O	O	O	O
机箱/附件	X	O	O	O	O	O

本表格依据 SJ/T 11364 的规定编制。
O: 表示该有害物质在该部件所有均质材料中的含量均在 GB/T 26572 规定的限量要求以下。
X: 表示该有害物质至少在该部件的某一均质材料中的含量超出 GB/T 26572 规定的限量要求。
注: 表中标记“X”的部件, 皆因全球技术发展水平限制而无法实现有害物质的替代。

印刷电路板组件*: 包括印刷电路板及其零部件、电容和连接器
根据型号的不同, 可能不会含有以上的所有部件, 请以实际购买机型为准



Tyrkia RoHS

The Lenovo product meets the requirements of the Republic of Turkey Directive on the Restriction of the Use of Certain Hazardous Substances in Waste Electrical and Electronic Equipment (WEEE).

Türkiye AEEE Yönetmeliğine Uygunluk Beyanı

Bu Lenovo ürünü, T.C. Çevre ve Orman Bakanlığının "Atık Elektrik ve Elektronik Eşyalarda Bazı Zararlı Maddelerin Kullanımının Sınırlandırılmasına Dair Yönetmelik (AEEE)" direktiflerine uygundur.

AEEE Yönetmeliğine Uygundur.

Ukraina RoHS

Цим підтверджуємо, що продукція Леново відповідає вимогам нормативних актів України, які обмежують вміст небезпечних речовин

India RoHS

RoHS compliant as per E-Waste (Management & Handling) Rules, 2011.

Samsvarsinformasjon

Du finner den nyeste samsvarsinformasjonen på: <http://www.lenovo.com/compliance>

Meldinger om elektronisk stråling

Denne enheten er testet og funnet å være i samsvar med begrensningene for digitale enheter i klasse B. *Brukerhåndboken* for dette produktet inneholder de fullstendige Klasse B-samsvarserklæringene som gjelder for denne enheten. Se «Få tilgang til *brugerhåndboken*» for ytterligere informasjon.

Koreansk erklæring om klasse B-samsvar

B급 기기 (가정용 방송통신기자재)
이 기기는 가정용(B급) 전자파적합기기로서 주로 가정에서 사용하는 것을 목적으로 하며, 모든 지역에서 사용할 수 있습니다

EU-samsvar



Tilpasning til direktiver for IT-utstyr (ITE) og radioutstyr

Modeller uten en radioenhet: Dette produktet er i samsvar med EØS-avtalen og vernekravene i EUs rådsdirektiv 2004/108/TEF (til 19. april 2016) og rådsdirektiv 2014/30/EU (fra 20. april 2016) om tilnærming av medlemsstatenes lovgivning om elektromagnetisk kompatibilitet. Den fullstendige samsvarserklæringen finnes i *brukerveiledningen*. Se «Få tilgang til *brukerveiledningen*» i dette dokumentet for ytterligere informasjon.

Modeller med en radioenhet: Dette produktet er i samsvar med de vesentligste kravene og andre relevante bestemmelser i EUs rådsdirektiv for radio- og teleterminalutstyr (R&TTE), 1999/5/EF. Du finner samsvarserklæringsinformasjonen i *Merknad om forskrifter* som kan lastes ned fra <http://www.lenovo.com/UserManuals>.

Merk: R&TTE 1999/5/EF gjelder fortsatt i overgangsperioden for direktivet for radioutstyr (RED) 2014/53/EF til 12. juni 2017. Etter det vil RED 2014/53/EF erstatte R&TTE 1999/5/EF.

Overholdelse av trådløs radio

Datamaskiner med trådløs kommunikasjon er i overensstemmelse med standardene for radiofrekvenssignaler og sikkerhet i alle land eller regioner der de er godkjent for trådløs bruk.

I tillegg til dette dokumentet må du lese *Merknad om forskrifter* for landet ditt før du bruker de trådløse enhetene i datamaskinen. Hvis du ønsker en PDF-versjon av *Merknad om forskrifter*, kan du se Laste ned publikasjoner i dette dokumentet.

Overholdelse av trådløs radio – Brasil

Aviso para usuários no Brasil

Este equipamento opera em caráter secundário, isto é, não tem direito a proteção contra interferência prejudicial, mesmo de estações do mesmo tipo, e não pode causar interferência a sistemas operando em caráter primário.

Overholdelse av trådløs radio – Mexico

Advertencia: En Mexico la operación de este equipo está sujeta a las siguientes dos condiciones: (1) es posible que este equipo o dispositivo no cause interferencia perjudicial y (2) este equipo o dispositivo debe aceptar cualquier interferencia, incluyendo la que pueda causar su operación no deseada.

Overholdelse av trådløs radio – Singapore

Complies with IDA Standards DB102306

Ytterligere samsvarsinformasjon

Lydmerkna for Brasil

Ouvir sons com mais de 85 decibéis por longos períodos pode provocar danos ao sistema auditivo.

Samsvarmerking for Eurasia



ENERGY STAR



Noen modeller samsvarer med kravene for ENERGY STAR®. Ytterligere informasjon om ENERGY STAR finnes i *brukerveiledningen*. Se «Få tilgang til *brukerveiledningen*».

Packa upp

* Vissa modeller



Obs! Det kanske inte medföljde någon Windows®-återställningsskiva eller något USB-minne med datorn. Information om hur du återställer Windows-operativsystemet finns i *Användarhandboken*. Mer information finns i "Komma åt *Användarhandboken*" längre ned i det här dokumentet.

Läs den här dokumentationen innan du börjar använda datorn



Det här dokumentet innehåller kritisk säkerhetsinformation och gällande föreskrifter för Lenovos datorer.

Säkerhetsanvisningar



Varning för plastpåsar

Fara
Plastpåsar kan vara farliga. Förvara plastpåsar utom räckhåll för barn, eftersom plastpåsar medför kvävningrisk.

Information om litiumknappcells batteri

Fara
Batteriet kan explodera om det hanteras på fel sätt.

Om du ska byta ett knappcells batteri som innehåller litium, så använd alltid den batterityp som tillverkaren rekommenderar eller en motsvarande typ. Batterier som innehåller litium kan explodera om de hanteras på fel sätt.

Viktigt om batteriet:

- Utsätt inte batteriet för väta
- Utsätt inte batteriet för temperaturer över 100 °C
- Försök inte reparera eller ta isär batteriet

Följ kommunens anvisningar för miljöfarligt avfall när batteriet ska kasseras.

Följande meddelande gäller användare i staten Kalifornien, USA.

Perkloratinformation för Kalifornien:

Produkter som innehåller litiumknappcells batterier (mangandioxid) kan innehålla perklorat.

Perkloratmaterial - särskilda hanteringsföreskrifter kan gälla. Se www.dtsc.ca.gov/hazardouswaste/perchlorate

Använda hörlurar eller ett headset

- Om datorn har en hörlurskontakt och en ljudutgång ska du alltid använda hörlurskontakten för hörlurar eller headset. Hörlurskontakten har inte stöd för mikrofonen i headsetet.
- Om datorn har en headsetkontakt och en ljudutgång ska du alltid använda headsetkontakten för hörlurar eller headset.

OBSERVERA:

Allt för höga ljudnivåer i headset och hörlurar kan leda till hörselnedsättningar. Om equalizern ställs in på höga nivåer ökar utsignalens effekt och därmed volymen i hörlurar och headset. Därför ska du alltid vara försiktig när du ställer in equalizern så att din hörsel inte skadas.

Det kan vara farligt att använda headset eller hörlurar under en lång period med hög ljudvolym om ditt headset eller dina hörlurar inte följer specifikationerna för EN 50332-2. Uttaget för hörlurar på datorn uppfyller kraven i EN 50332-2, punkt 7. Specifikationen begränsar datorns sanna, utgående RMS-spänning till 150 mV. Se till att headset eller hörlurar också följer SS-EN 50332-2 (begränsningar enligt punkt 7) eller normal spänning

(wideband) på 75 mV för att förhindra hörselskador. Det kan vara farligt att använda headset som inte följer EN 50332-2 på grund av för höga ljudtrycksnivåer.

Om hörlurar eller headset ingår som en del av utrustningen till din Lenovodator vid leveransen uppfyller kombinationen av hörlurar/headset och dator redan specifikationerna i EN 50332-1. Om du använder andra headset eller hörlurar så se till att de följer EN 50332-1 (paragraf 6.5 om gränsvärden). Det kan vara farligt att använda headset som inte följer EN 50332-1 på grund av för höga ljudtrycksnivåer.

Höjdmeddelande för Kina

如果您的产品上贴有如下图所示的标识, 表明您所购买的产品仅适用于海拔2000米及以下地区安全使用。具体产品因功能、配置不同而有所不同, 有无该标识请以实物为准。



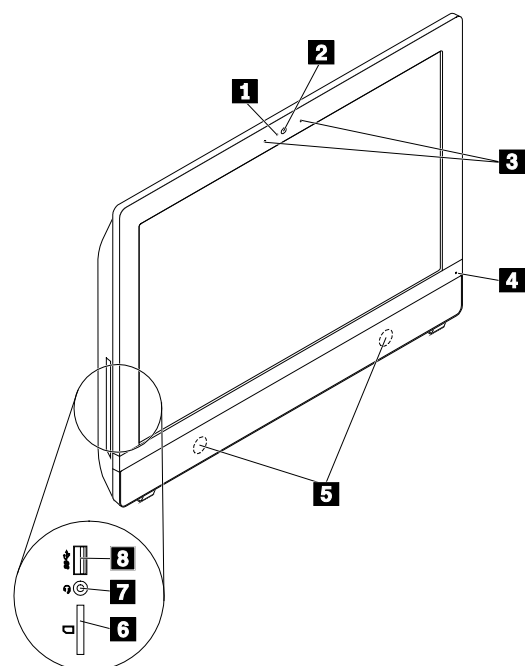
Kontakternas placering

Obs! Placeringen av kontakter, kontroll och indikatorer på din dator kan skilja sig något från bilderna.

* Vissa modeller

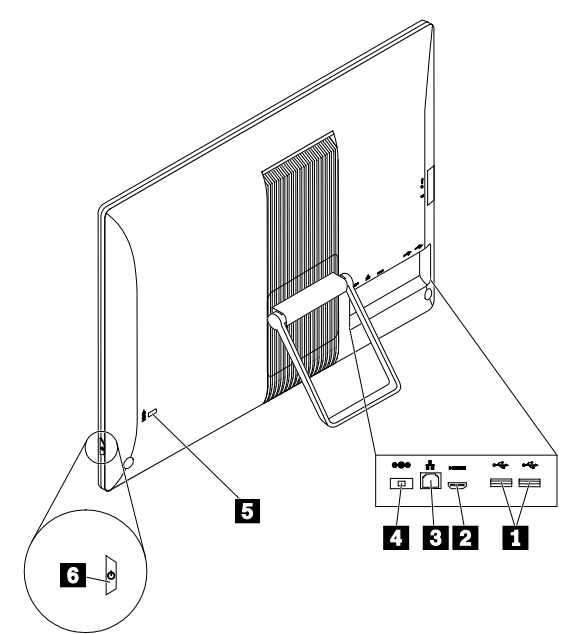
Framsida

- 1 Aktivitetsindikator till den inbyggda kameran*
- 2 Inbyggd kamera*
- 3 Inbyggda mikrofoner
- 4 Strömindikator
- 5 Inbyggda högtalare
- 6 Plats för kortläsare*
- 7 Headset-kontakt
- 8 USB 3.0-port eller Always On USB-port



Baksidan

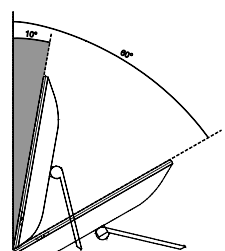
- 1 USB 2.0-portar (2)
- 2 HDMI-port*
- 3 Ethernetport
- 4 Kontakt för nätdapter
- 5 Säkerhetslåsplats
- 6 Strömbrytare



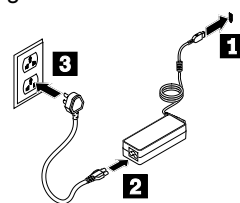
Installationsanvisningar

1. Om datorn levererades med en stödräm drar du ut stödrämen och justerar datorns lodräta position i en vinkel på mellan 10° och 60°.

Varning! Kontrollera att vinkeln är minst 10° från upprätt läge. Annars kan datorn bli instabil och välta framåt.



2. Anslut tangentbordskabeln och muskabeln till en lämplig USB-port.
3. Om du använder en trådburen nätverksanslutning ansluter du Ethernet-kabeln till Ethernetporten.
4. Anslut först nätdapterkabeln till nätdapterkontakten på datorn. Anslut sedan den ena änden av nätsladden till nätdaptern och den andra änden till ett jordat vägguttag.



Kontrollera att nätsladden är ordentligt ansluten till kontakten.

5. Tryck på strömbrytaren på datorns högra sida.
6. Slutför installationen genom att följa anvisningarna på skärmen.

Mer information om hur du använder din dator finns i *användarhandboken* för din dator.

Komma åt *användarhandboken*

Din *användarhandbok* innehåller detaljerad information om din dator. Så här kommer du åt din *användarhandbok*:

Microsoft® Windows 10:

1. Öppna Start-menyn och klicka eller tryck sedan på **Lenovo Companion**. Om **Lenovo Companion** inte visas på Startmenyn trycker eller klickar du på **Alla appar** för att visa alla program. Tryck eller klicka sedan på **Lenovo Companion**.
2. Tryck eller klicka på **Support** → **Användarhandbok**.

Microsoft® Windows® 8.1 och Windows 7:

1. Tryck på Windows-tangenten+F1 på ditt tangentbord. Windows Hjälps och support öppnas.
2. Klicka på **Lenovo User Guide**.

Modeller utan förinstallerade operativsystem och VDI-klienter (Virtual Desktop Infrastructure):

Hämta din *Användarhandbok* på Lenovos supportwebbplats. Mer information finns i "Hämta dokumentation".

Hämta dokumentation

Den senaste elektroniska dokumentationen för din dator finns på Lenovos supportwebbplats. Hämta dokumenten genom att gå till: <http://www.lenovo.com/UserManuals>

Service-, support- och garantiinformation

Nedan beskrivs den tekniska support som är tillgänglig för din produkt under garantitiden eller under produktens livslängd. Teknisk support på webben är tillgänglig under produktens livstid på:

<http://www.lenovo.com/support>

Läs följande villkor för detaljerad information om du har köpt tjänster från Lenovo:

- **Information om uppgraderingar och tillägg som täcks av Lenovos garantiåtagande finns på:** <http://support.lenovo.com/lwsu>
- **Om du vill ha mer information om Lenovos skadeskyddstjänster går du till:** <http://support.lenovo.com/ladps>

Garantiinformation

Din Lenovo-dator har en garantitid. Kontrollera din dators garantistatus genom att gå till <http://www.lenovo.com/warranty-status> och följ instruktionerna på skärmen.

Din dator omfattas av villkoren i Den begränsade Lenovogarantien, version L505-0010-02 08/2011. Garantin visas på din dator när den startas för första gången. Efter att den första konfigurationen har slutförts kan du se garantiinformationen på din dator genom att göra följande:

Windows 10:

1. Öppna Start-menyn och klicka eller tryck sedan på **Lenovo Companion**. Om **Lenovo Companion** inte visas på Startmenyn trycker eller klickar du på **Alla appar** för att visa alla program. Tryck eller klicka sedan på **Lenovo Companion**.
2. Tryck eller klicka på **Support** → **Garanti och tjänster**.
3. Klicka eller tryck på **Villkor**.

Windows 8.1:

1. Gå till Startskärmen.
2. Gå till Appskärmen genom att klicka på pilkonen längst ned i det vänstra hörnet. Om du använder en pekskärm går du till Appskärmen genom att svepa uppåt.
3. Klicka eller peka på **Warranty Information**.

Windows 7:

Gå till skrivbordet i Windows och klicka på **Start** → **Alla program** → **Lenovo Device Experience** → **Lenovo Warranty**.

Om du inte kan se LLW-garantitexten på webbplatsen (http://www.lenovo.com/warranty/llw_02) eller från din dator, kan du kontakta ditt lokala Lenovo-kontor eller din återförsäljare och be om en tryckt version av LLW-garantitexten.

Reservdelar som kunden själv kan byta ut (Customer Replaceable Units)

CRU-komponenter (Customer Replaceable Units) är delar som kunden själv kan uppgradera eller byta ut. Instruktioner om hur du byter ut CRU-komponenter finns i respektive avsnitt i *användarhandboken*. I följande tabell finns en lista över CRU-komponenter för din dator.

Maskintyper 10D4, 10D5, 10D6, 10D7, 10E0, 10E1, 10E2, 10E3, 10EJ, 10EK, 10EL och 10EM

CRUer med självservice
<ul style="list-style-type: none"> • Nätdapter • Tangentbord • Mus

Telefonnummer till teknisk support globalt

I det här avsnittet finns en lista med telefonnummer till Lenovos support. Om du inte hittar telefonnumret för ditt land eller din region kontakta du din Lenovo-återförsäljare eller Lenovo-representant.

Innan du kontaktar den tekniska supporten på Lenovo ber vi dig att ha följande information till hands: Modellens namn och serienummer, exakt ordalydelse i eventuella felmeddelanden samt en beskrivning av problemet.

Viktigt: Telefonnumren kan komma att ändras utan att detta meddelas i förväg. Den senaste telefonlistan med information om Customer Support Center finns alltid tillgänglig på: <http://www.lenovo.com/support/phone>

Land/region	Telefonnummer
Afrika	Sydafrika: 0800110756 (engelska, afrikaans) Centralafrika: Kontakta närmaste Lenovo Business Partner
Algeriet	+33 6 7348 1739 (franska, engelska)
Argentina	0800-666-0011 (spanska)
Australien	1800 041 267 (engelska)
Österrike	0810-100-654 (tyska)
Bahrain	Kanoo IT: 00 973 1771 1722 Bahrain Business Machine LLC: 00 973 1758 4302
Belgien	02-339-36-11 (garantiservice och support) (nederländska, franska)
Bermuda	1-800-426-7378 (engelska)
Bolivia	0800-10-0189 (spanska)

Land/region	Telefonnummer
Brasilien	Samtal från São Paulo-regionen: (11) 3889-8986 Samtal från utanför São Paulo-området 0800-701-4815 (brasiliansk portugisiska)
Brunei	Slå 800-1111, och sedan 866-273-5446 (engelska, bahasa, malajiska)
Kanada	1-800-565-3344 (engelska, franska)
Västindien (Bermuda, Jamaica, Tortola)	1-800 426 7378 (engelska)
Chile	800-361-213 (spanska)
China	Teknisk support 400-100-6000 (mandarin)
Colombia	1-800-912-3021 (spanska)
Costa Rica	0-800-011-1029 (spanska)
Kroatien	0800-0426 +385 (01) 6110-095 samtal utanför Kroatien
Cypern	80092537 (grekiska)
Tjeckien	800-353-637
Danmark	7010-5150 (garantiservice och support) (danska)
Dominikanska republiken	1-866-434-2080 (spanska)
Ecuador	1-800-426911 ALTERNATIV 4 (spanska)
Egypten	800-0000-418 (Avgiftsfritt) 002-02-2594-8500 (standardavgifter) (engelska, arabiska)
El Salvador	800-6264 (spanska)
Estland	+372 66 00 800 (estniska, ryska och engelska)



Land/region	Telefonnummer
Finland	+358-800-1-4260 (Garantiservice och support) (finska)
Frankrike	Maskinvara: 0810-631-213 (garantiservice och support) (franska)
Tyskland	01805-00 46 18 (Gebührenfrei) (Garantiservice och support) (tyska)
Grekland	Kontakta närmaste Lenovo Business Partner
Guatemala	1800-624-0051 (spanska)
Honduras	Tegucigalpa: 232-4222 San Pedro Sula: 552-2234 (spanska)
Hongkong	((852) 3516-8977 (kantonesiska, engelska, mandarin)
Ungern	+36 1 3825716 +36 1 3825720 (engelska, ungerska)
Indien	1800 3000 THINK 1800 3070 8465 (Reliance) 1800-419-4666 (Tata) E-post: Commercialts@lenovo.com (engelska, hindi)
Indonesien	+1-803-442-425 +62 213-002-1090 (standardavgifter) (engelska, indonesiska)
Irland	01-881-1444 (garantiservice och support) (engelska)
Israel	Givat Shmuel Service Center: +972-3-531-3900 (hebrea, engelska)
Italien	+39-800-820-094 (garantiservice och support) (italienska)
Jamaica	1-800-426-7378 (engelska)
Japan	0120-000-817 (japanska, engelska)
Jordanien	Jordan Business Systems: 00 962 6 5000999 ank. 713/127 General Computer and Electronic (GCE): 00-962-6-551-3879 (engelska, arabiska)
Kazakstan	+77273231427 (standardavgifter) (ryska, engelska)
Korea	080-513-0880 (avgiftsfritt) 02-3483-2829 (standardavgifter) (koreanska)
Kuwait	Easa Hussain Al Yousifi: 00 965 2244 5280 AM. KHORAFI: 00 965 2200 1100 1127 Khorafi Business Machines (KBM): 00 965 2259 4611 Diyar United Company: 00 965 4378 383 Redington Kuwait: 00 965 2433 3203; 25456250 / 25456251 (engelska, arabiska)
Lettland	+371 7070360 (lettiska, ryska, engelska)
Libanon	Quantech: 00-961-1999-500 Computer Business Machine (CBM): 00-961-1680-180 El Haceb S.A.L.: 00-961-1771-300 (arabiska)
Libyen	+33-6-7348-1739 (franska, engelska)
Litauen	+370 5278 6602 (litauiska, ryska, engelska)
Luxemburg	+352 360 385 222 (franska)
Macao	0800-807 / (852) 3071-3559 (kantonesiska, engelska, mandarin)
Makedonien	+389 23090625 (makedonska)
Malaysia	1800-88-0013 (engelska, bahasa, malajiska)
Malta	+35621445566 (engelska, italienska, maltesiska, arabiska)
Mexiko	001-866-434-2080 (spanska)
Mellanöstern	+44 (0)1475-555-055 (arabiska, engelska)
Marocko	+212 5 22 509035 +212 5 22 509017 (arabiska)
Nepal	+977-985-000-0000 +300-071-399 (mobil) E-post: suresh@megatech.com.np
Nederländerna	+31 (0)20 513 3939 (nederländska)
Nya Zeeland	0508 770 506 (engelska)
Nicaragua	001-800-220-1830 (spanska)
Norge	8152-1550 (norska)
Oman	Khimji Ramdas Computer Communication Systems: 00 968 2469 6255 Overseas Business Machines (OBM): 00 968 2460 1072, 2460 5018 Gulf Business Machines Services (GBMS): 00 968 2455 9831
Pakistan	International Office Products (pvt) Ltd.: 00 92 212 422 569, 00 92 213 241 2023 Selling Business Systems: 00 92 21 568 9823

Land/region	Telefonnummer
Panama	206-6047 001-866-434-2080 (Lenovo Customer Support Center- avgiftsfritt) (spanska)
Paraguay	009-800-52-10026 (spanska)
Peru	0-800-50-866 ALTERNATIV 2 (spanska)
Filippinerna	180089086454 (avgiftsfritt) 180014410719 (internationellt – avgiftsfritt) (tagalog, engelska)
Polen	+48 22 273 9777 (Polska)
Portugal	Avgiftsfritt: 808-225-115 +351-21-892-7115, +351-22-543-8115 (portugisiska)
Qatar	Al Mana Computer Services: 00 974 4489 966 (ank. 1992) Qatar Computer Services W.L.L.: 00 974 4441 212 (arabiska)
Rumänien	+4-021-224-4015 (rumänska)
Ryssland	+7-499-705-6204 (standardavgifter) (ryska, engelska)
Saudiarabien	800-84-451-28 (standardavgifter) (engelska, arabiska)
Singapore	1-800-415-5529 (engelska, mandarin, malajiska)
Slovakien	+421 2 4974 8888
Slovenien	+386-1-200-50-60 (slovenska)
Spanien	+34-917-147-833 (spanska)
Sri Lanka	+9477-7357-123 (Trident corporation) +9477-7671-745 (Sumathi Information systems) (engelska)
Sverige	077-117-1040 (garantiservice och support) (svenska)
Schweiz	0800-55-54-54 (garantiservice och support) (tyska, franska, italienska)
Taiwan	0800-000-702 (mandarin)
Thailand	001 800 4415 734 (thailändska, engelska)
Tortola	1-800-4-26 7378 (engelska)
Turkiet	444-04-26 (turkiska)
Ukraina	044 362 42 81 (standardavgifter gäller) (ukrainska, ryska, engelska)
Förenade Arabemiraten	800035702810 (standardavgifter) (engelska, arabiska)
Storbritannien	08705-500-900 (Standardgarantisupport) (engelska)
USA	1-800-426-7378 (engelska)
Uruguay	000-411-005-6649 (spanska)
Venezuela	0-800-100-2011 (spanska)
Vietnam	120-11072 (avgiftsfritt) +(84) 8 3521 8000 (standardavgifter) (vietnamesiska, engelska)
Yemen	Al Khirbash and Agencies: 00 967 1209 8278 Yemen Business Machines (YBM): 00-967 3 213324 00-967 3 214655 00-967 3 213909 (arabiska)

Information om Lenovos produktservice i Taiwan

台灣 Lenovo 產品服務資訊如下:
荷蘭商聯想股份有限公司台灣分公司
台北市內湖區堤頂大道二段89號5樓
服務電話: 0800-000-702

Miljöinformation och information om återvinning

Lenovo uppmuntrar ägare till IT-utrustning att återvinna sin utrustning när den inte längre behövs. Lenovo erbjuder flera olika program och tjänster som hjälper utrustningens ägare att återvinna sina IT-produkter. Information om hur Lenovos produkter kan återvinnas finns på adressen:

<http://www.lenovo.com/recycling>
Den senaste miljöinformationen om våra produkter finns på:

<http://www.lenovo.com/ecodeclaration>

Viktig avfalls- och återvinningsinformation

	Elektrisk och elektronisk utrustning som har symbolen med en överkryssad papperskorg får inte kastas i osorterat avfall. Kassering av elektrisk och elektronisk utrustning (WEEE) ska hanteras separat med tillgänglig insamling för inlämning, återvinning och hantering av WEEE-märkta produkter. Landspecifik information finns på: http://www.lenovo.com/recycling
---	--

Information om återvinning i Japan

日本でのリサイクルまたは廃棄についての詳細は、[Web サイト](http://www.lenovo.com/recycling/japan)
<http://www.lenovo.com/recycling/japan>
を参照してください。

Information om återvinning i Kina

《废弃电器电子产品回收处理管理条例》提示性说明

联想鼓励拥有联想品牌产品的用户当不再需要此类产品时，遵守国家废弃电器电子产品回收处理相关法律法规，将其交给当地具有国家认可的回收处理资质的厂商进行回收处理。更多回收服务信息，请点击进入
<http://support.lenovo.com.cn/activity/7551.htm>.

Direktiv om begränsningar av farliga ämnen (RoHS)

Direktiv för elektriska och elektroniska produkter i EU

This Lenovo product, with included parts (cables, cords, and so on) meets the requirements of Directive 2011/65/EU on the restriction of the use of certain hazardous substances in electrical and electronic equipment ("RoHS recast" or "RoHS 2").


For more information about Lenovo worldwide compliance on RoHS, go to:
http://www.lenovo.com/social_responsibility/us/en/RoHS_Communication.pdf

Direktiv för elektriska och elektroniska produkter i Kina

部件名称	有害物质					
	铅 (Pb)	汞 (Hg)	镉 (Cd)	六价铬 (Cr(VI))	多溴联苯 (PBB)	多溴二苯醚 (PBDE)
印刷电路板组件*	X	O	O	O	O	O
硬盘	X	O	O	O	O	O
光驱	X	O	O	O	O	O
内存	X	O	O	O	O	O
电脑I/O附件	X	O	O	O	O	O
电源	X	O	O	O	O	O
键盘	X	O	O	O	O	O
鼠标	X	O	O	O	O	O
机箱/附件	X	O	O	O	O	O

本表格依据 SJ/T 11364 的规定编制。
O: 表示该有害物质在该部件所有均质材料中的含量均在 GB/T 26572 规定的限量要求以下。
X: 表示该有害物质至少在该部件的某一均质材料中的含量超出 GB/T 26572 规定的限量要求。
注: 表中标记“X”的部件，皆因全球技术发展水平限制而无法实现有害物质的替代。

印刷电路板组件*: 包括印刷电路板及其零部件、电容和连接器
根据型号的不同，可能不会含有以上的所有部件，请以实际购买机型为准

 在中华人民共和国境内销售的电子信息产品必须标识此标志，标志内的数字代表在正常使用状态下的产品的环保使用期限

Direktiv för elektriska och elektroniska produkter i Turkiet

The Lenovo product meets the requirements of the Republic of Turkey Directive on the Restriction of the Use of Certain Hazardous Substances in Waste Electrical and Electronic Equipment (WEEE).

Türkiye AEEE Yönetmeliğine Uygunluk Beyanı

Bu Lenovo ürünü, T.C. Çevre ve Orman Bakanlığı'nın "Atık Elektrik ve Elektronik Eşyalarla Bazı Zararlı Maddelerin Kullanımının Sınırlanırılmasına Dair Yönetmelik (AEEE)" direktiflerine uygundur.

AEEE Yönetmeliğine Uygundur.

Direktiv om begränsningar av farliga ämnen i Ukraina

Цим підтверджуємо, що продукція Леново відповідає вимогам нормативних актів України, які обмежують вміст небезпечних речовин

Direktiv om begränsningar av farliga ämnen i Indien

RoHS compliant as per E-Waste (Management & Handling) Rules, 2011.

Information om överensstämmelse

Den senaste informationen om överensstämmelse finns på:
<http://www.lenovo.com/compliance>

Om elektromagnetisk strålning

Denna enhet har testats och godkänts som digital enhet av klass B. I *användarhandboken* för den här produkten finns det fullständig information om överensstämmelse med Klass B-villkoren som är tillämpningsbara för den här anordningen. Mer information finns i "Komma åt *användarhandboken*".

Klass B-deklaration (Korea)

B급 기기 (가정용 방송통신기자재)
이 기기는 가정용(B급) 전자파적합기로서 주로 가정에서 사용하는 것을 목적으로 하며, 모든 지역에서 사용할 수 있습니다

Överensstämmelse med EU



Efterlevnad av direktiv för IT-utrustning (ITE) och radioutrustning

Modeller utan radioenhet: Denna produkt är utformad i enlighet med skyddskraven i EU:s direktiv 2004/108/EG (till den 19 april 2016) och direktiv 2014/30/EU (från den 20 april 2016) som gäller tillnärmning av medlemsstaternas lagstiftning om elektromagnetisk kompatibilitet. Överensstämmelseförklaringen i sin helhet finns i *användarhandboken*. Se "Komma åt *användarhandboken*" i det här dokumentet för ytterligare information.

Modeller med radioenhet: Denna produkt överensstämmer med väsentliga krav och andra relevanta bestämmelser i EU:s direktiv 1999/5/EG för radio- och telekommunikationsutrustning (R&TTE). Överensstämmelseförklaringen finns i *Gällande föreskrifter* som du kan ladda ned från <http://www.lenovo.com/UserManuals>.

Obs! R&TTE 1999/5/EG förblir i kraft under övergångsperioden av direktivet för radioutrustning (RED) 2014/53/EU till den 12 juni 2017. Därefter ersätts R&TTE 1999/5/EG av RED 2014/53/EU.

Efterlevnadsinformation för trådlösa funktioner

Datormodeller utrustade med trådlös kommunikation överensstämmer med standarder för radiofrekvenser och säkerhet i alla länder eller territorier där den har godkänts för användning i radiokommunikation.

Förutom detta dokument ska du se till att läsa *Gällande föreskrifter* för ditt land eller din region innan du använder de trådlösa enheterna i din dator. Om du vill hämta en PDF-version av *Gällande föreskrifter* kan du gå till "Hämta dokumentation" i det här dokumentet.

Efterlevnadsinformation för trådlösa funktioner för Brasilien

Aviso para usuários no Brasil

Este equipamento opera em caráter secundário, isto é, não tem direito a proteção contra interferência prejudicial, mesmo de estações do mesmo tipo, e não pode causar interferência a sistemas operando em caráter primário.

Efterlevnadsinformation för trådlösa funktioner för Mexiko

Advertencia: En Mexico la operación de este equipo está sujeta a las siguientes dos condiciones: (1) es posible que este equipo o dispositivo no cause interferencia perjudicial y (2) este equipo o dispositivo debe aceptar cualquier interferencia, incluyendo la que pueda causar su operación no deseada.

Efterlevnadsinformation för trådlösa funktioner för Singapore

Complies with IDA Standards DB102306
--

Ytterligare efterlevnadsinformation

Information om ljud för Brasilien

Ouvir sons com mais de 85 decibéis por longos períodos pode provocar danos ao sistema auditivo.

Överensstämmelsemärkning för Europa och Asien



ENERGY STAR

Välj modeller som uppfyller ENERGY STAR®-kraven. Mer information om ENERGY STAR finns i din *användarhandbok*. Se "Komma åt *användarhandboken*".

