

Sicherheit, Garantie und Einrichtung

Lenovo ideapad 710S-13ISK


Entpacken Sie



- * Wechselstromadapter kann je nach Land/Region variieren.
- Einige Modelle enthalten eventuell Elemente, die nicht hier aufgeführt sind.
- Wenden Sie sich im Falle von fehlenden oder beschädigten Teilen an Ihren Händler.

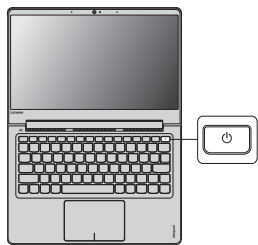
Anfängliches Setup-Verfahren

1. Verbinden mit der Stromversorgung.



Hinweis: Um Tiefentladung zu vermeiden, wurde das Akkuset werksseitig in den Versandmodus versetzt. Wenn sich der Akku im Versandmodus befindet, wird der Computer nicht mit Strom versorgt. Schließen Sie Ihren Computer vor der ersten Anwendung an den mitgelieferten Wechselstromadapter an. Das Akkuset wird automatisch aktiviert, wenn der Computer mit Netzstrom versorgt wird.

2. Betätigen Sie den Netzschalter.



3. Konfigurieren Sie das Betriebssystem und folgen Sie den Anweisungen auf dem Bildschirm.



Informationen finden

Um ausführliche Informationen zu Ihrem Computer zu erhalten, beachten Sie die folgenden Tipps:

Das **Benutzerhandb cher** bietet Bedienungsanweisungen sowie Informationen zur Problembehandlung und Sicherheit f r Ihren Computer. Um es zu  ffnen, whlen Sie das Symbol **Benutzerhandb cher** in der Taskleiste.

Erste Schritte enthlt detaillierte Informationen zur Verwendung von Windows. Whlen Sie zum  ffnen die App **Erste Schritte** im Start-Men .

Weitere Informationen zu Treibern, Handb chern, zur Diagnose und zu Garantiediensten finden Sie auf der Lenovo Support-Website unter <http://support.lenovo.com>.

Lesen Sie es vor der Verwendung des Computers



Die folgenden Abschnitte enthalten wichtige Sicherheitsinformationen sowie Informationen zur Verwendung von Einheiten f r Lenovo-Computer und Anweisungen f r den Zugriff auf die elektronischen Versionen der f r den Computer entwickelten Ver ffentlichungen.

Wichtiger Hinweis - Informationen zur Verwendung von Einheiten

Computermodelle, die mit drahtloser Kommunikationstechnologie ausgestattet sind, entsprechen den Funkfrequenz- und Sicherheitsstandards der Lnder und Regionen, in denen sie f r den drahtlosen Gebrauch genehmigt wurden. Wenn in Ihrem Produkt ein Telekomm-Modem installiert ist, erf llt es auerdem die Anforderungen f r Verbindungen im Telefonnetz Ihres Landes.

Sie sollten den f r Ihr Land oder Ihre Region g ltigen *Regulatory Notice* lesen, bevor Sie in Ihrem Computer enthaltenen drahtlosen Gerte nutzen.

Reduce | Reuse | Recycle



Informationen zu Service und Unterst tzung

Im Folgenden finden Sie Informationen zur technischen Unterst tzung, die f r Ihr Produkt whrend des Garantiezeitraums bzw. f r die gesamte Lebensdauer Ihres Produkts zur Verf gung steht.

Technische Unterst tzung per Telefon

Hilfe und Informationen k nnen Sie telefonisch beim Customer Support Center erhalten. Wenn Sie sich an den Lenovo Ansprechpartner f r technische Unterst tzung wenden, halten Sie bitte nach M glichkeit die folgenden Informationen bereit: Modell, Seriennummer, den genauen Wortlaut der Fehlernachricht (wenn eine solche angezeigt wird) sowie eine Beschreibung des Fehlers.

Ihr Ansprechpartner f r technische Unterst tzung m chte m glicherweise whrend des Anrufs den Fehler Schritt f r Schritt mit Ihnen am Computer durchgehen.

Wichtig: Die aktuelle Telefonliste f r das Kundendienstzentrum ist immer unter <http://www.lenovo.com/support/phone> verf gbar. Die Telefonnummern k nnen sich ohne vorherige Ank ndigung ndern.

Informationen zum Lenovo Produktservice in Taiwan

台灣 Lenovo 產品服務資訊如下：
荷蘭商聯想股份有限公司台灣分公司
台北市內湖區堤頂大道二段89號5樓
服務電話：0800-000-702

CRUs

CRUs (Customer Replaceable Units - durch den Kunden austauschbare Funktionseinheiten) sind Teile, die vom Kunden selbst aufger stet oder ersetzt werden k nnen. Wenn innerhalb des Garantiezeitraums ein fehlerhaftes CRU entdeckt wird, erhlt der Kunde ein Ersatzteil hierf r. Kunden m ssen die Self-Service-CRUs f r dieses Produkt selbst installieren. Die folgende Tabelle enthlt eine Liste der CRUs f r Ihren Computer.

ACHTUNG:

Setzen Sie den integrierten Akku in den Versandmodus, bevor sie eine CRU austauschen oder den Computer zur Wartung einschicken.

- Schalten Sie den Computer aus und trennen Sie das Netzlabel.
- Dr cken Sie Fn + S + V .
- Dr cken Sie den Netzschalter, um zu  berpr fen, ob der Versandmodus aktiviert wurde.

Hinweis: Im Versandmodus liefert der Akku dem Computer keinen Strom. Um den Akku aus dem Versandmodus zu aktivieren, schlieen Sie das Netzlabel an den Computer an.

	Diese Anleitung	Benutzerhandbuch
Wechselstromadapter	O	

Sicherheitsinformationen



Dieser Abschnitt enthlt wichtige Sicherheitsinformationen zu Lenovo Produkten.

Hinweis zu Plastikt tten

VORSICHT: Plastikt tten k nnen eine Gefahr darstellen. Bewahren Sie Plastikt tten nicht in Reichweite von Suglingen und Kindern auf, um eine Erstickungsgefahr zu vermeiden.

Hinweis zu wiederaufladbaren Akkus

Versuchen Sie nicht, das Akkuset zu zerlegen oder zu verndern. Dies kann zu einer Explosion oder zum Austritt von Fl ssigkeit aus dem Akkuset f hren. F r ein anderes als das von Lenovo angegebene Akkuset oder ein zerlegtes oder verndertes Akkuset gilt die Garantie nicht.

Es besteht Explosionsgefahr, wenn das wiederaufladbare Akkuset nicht korrekt ersetzt wird. Das Akkuset enthlt eine geringe Menge an schdlichen Substanzen. So vermeiden Sie m gliche Verletzungen:

Die  bermige Nutzung von Kopfh rern oder Ohrh rern f r eine lngere Zeit bei hoher Lautstrke kann gefhrlich sein, wenn die Ausgabe der Kopfh rer- oder Ohrh reranschl sse nicht den Spezifikationen f r EN 50332-2 entsprechen. Der Kopfh reranschluss Ihres Computers ist konform mit EN 50332-2 Abschnitt 7.

Durch diese Spezifikation wird die Ausgangsspannung f r den maximalen tatschlichen Breitband-RMS-Wert des Computers auf 150 mV beschrnkt. Um H rschden zu vermeiden, stellen Sie sicher, dass die von Ihnen verwendeten Kopf- oder Ohrh rer ebenfalls der EN 50332-2 (Abschnitt 7 zu Grenzwerten) f r eine f r den Breitbandbetrieb charakteristische Spannung von 75 mV entsprechen. Der Gebrauch von Kopfh rern, die der Norm EN 50332-2 nicht entsprechen, kann aufgrund von erh hten Schalldruckpegeln eine Gefahr darstellen.

Wenn im Lieferumfang Ihres Lenovo-Computers Kopfh rer oder Ohrh rer als Satz enthalten sind, entsprechen die Kopfh rer oder Ohrh rer in Kombination mit dem Computer bereits den Spezifikationen von EN 50332-1. Werden andere Kopfh rer oder Ohrh rer verwendet, stellen Sie sicher, dass sie den Spezifikationen von EN 50332-1 (Abschnitt 6.5 zu Grenzwerten) entsprechen. Die Verwendung von Kopfh rern oder Ohrh rern, die den Spezifikationen von EN 50332-1 nicht entsprechen, kann gefhrlich sein, da es zu einem  bermigen Schalldruckpegel kommen kann.

Begrenzte Herstellergarantie von Lenovo

Die begrenzte Herstellergarantie von Lenovo umfasst die folgenden Teile:

- Teil 1 - Allgemeine Bestimmungen**
 - Teil 2 - Lnderspezifische Bestimmungen**
 - Teil 3 - Garantieserviceinformationen**
- Die Bestimmungen in Teil 2 der einzelnen Lnder ersetzen oder ergnzen diejenigen in Teil 1.

Teil 1 - Allgemeine Bestimmungen

Diese begrenzte Garantie von Lenovo wird nur f r Hardwareprodukte von Lenovo erbracht, die f r den Eigenbedarf erworben wurden, und gilt nicht f r zum Wiederverkauf erworbene Maschinen. Die begrenzte Herstellergarantie von Lenovo steht unter <http://www.lenovo.com/warranty> auch in anderen Sprachen zur Verf gung.

Umfang dieser Garantie

Lenovo garantiert, dass jedes erworbene Hardwareprodukt von Lenovo whrend des Garantiezeitraums bei normalem Gebrauch in Material und Ausf hrung fehlerfrei ist. Der Garantiezeitraum f r das Produkt beginnt mit dem Kaufdatum, das auf dem Kassenbeleg oder der Rechnung des Kunden angegeben ist, oder kann von Lenovo anderweitig festgelegt werden. In „Teil 3 - Garantieserviceinformationen“ ist angegeben, welcher Garantiezeitraum und welche Art von Garantieservice f r das Produkt des Kunden gilt. Diese Garantie gilt ausschlielich in dem Land bzw. der Region, in dem die Produkte erworben wurden.

DIESE GARANTIE IST ABSCHLIESSEND UND ERSETZT SMTLICHE ETWAIGE SONSTIGE GARANTIE- UND GEWHRLEISTUNGSANSPR CHE. DA EINIGE LNDER ODER RECHTSORDNUNGEN DEN AUSSCHLUSS AUSDR CKLICHER ODER STILLSCHWEIGENDER GARANTIE ODER GEWHRLEISTUNGEN NICHT ERLAUBEN, SIND OBIGE EINSCHRNKUNGEN M GLICHERWEISE NICHT ANWENDBAR. IN DIESEM FALL SIND DERARTIGE GARANTIE UND GEWHRLEISTUNGEN AUF DIE ZEITDAUER DES GARANTIEZEITRAUMS BEGRENZT. DA EINIGE LNDER ODER RECHTSORDNUNGEN DIE BESCHRNKUNG DER ZEITDAUER EINER STILLSCHWEIGEND EINGERUMTEN GARANTIE NICHT ERLAUBEN, IST DIE OBIGE EINSCHRNKUNG DER ZEITDAUER M GLICHERWEISE NICHT ANWENDBAR.

Garantieservice

Funktioniert das Produkt whrend des Garantiezeitraums nicht wie zugesagt, kann der Kunde von Lenovo oder von einem von Lenovo autorisierten Service-Provider den entsprechenden Garantieservice erhalten. Ein Verzeichnis der autorisierten Service-Provider und ihrer jeweiligen Telefonnummern finden Sie unter <http://www.lenovo.com/support/phone>.

Der Garantieservice ist m glicherweise nicht an allen Standorten verf gbar und kann je nach Standort unterschiedlich sein. Auerhalb des  blichen Servicebereichs eines Service-Providers k nnen zustzliche Geb hren anfallen. Die f r seinen Standort relevanten Informationen erhlt der Kunde bei dem f r ihn zustndigen Service-Provider.

Verpflichtungen des Kunden im Hinblick auf den Garantieservice

Vor Erbringung des Garantieservice hat der Kunde:

- die vom Service-Provider vorgegebene Vorgehensweise zur Serviceanforderung zu befolgen,
- alle auf dem Produkt befindlichen Programme und Daten zu sichern,
- dem Service-Provider alle Systemberechtigungen bzw. Kennw rter zur Verf gung zu stellen,
- dem Service-Provider den f r die Erbringung des Service erforderlichen freien und sicheren Zugang zu seinen Rumlichkeiten und Systemen zu gewhren,
- alle Daten, einschlielich vertraulicher, urheberrechtlich gesch tzter und pers nlicher Informationen, vom Produkt zu l schen bzw., wenn dies nicht m glich ist, solche Daten derart zu verndern oder anzupassen, dass ein unautorisiertes Zutreffen durch einen Dritten unterbunden wird oder diese Daten rechtlich gesehen nicht mehr pers nlich sind. Der Service-Provider haftet nicht f r den Verlust bzw. die Offenlegung von Daten, wie z. B. vertrauliche, urheberrechtlich gesch tzte oder pers nliche Daten, die auf einem Produkt vorhanden sind, das im Rahmen des Garantieservice eingeschickt bzw.  berpr ft wird,
- alle nicht durch diese Garantie abgedeckten Features, Teile, Optionen, nderungen und Zubeh rteile zu entfernen, sicherzustellen, dass keine rechtlichen Einschrnkungen bestehen, die dem Ersetzen des Produkts oder eines Teils entgegenstehen,
- die Genehmigung des Eigentimers f r den vom Service-Provider in Bezug auf das Produkt zu erbringenden Garantieservice einzuholen, sofern er nicht selbst Eigentimer des Produkts bzw. eines Teils hiervon ist.

Fehlerbehebung durch den Service-Provider

Wenn sich der Kunde an einen Service-Provider wendet, muss er die angegebenen Fehlerbestimmungs- und Fehlerbehebungsverfahren befolgen.

Der Service-Provider versucht, per Telefon, E-Mail oder Fernzugriff eine Fehlerdiagnose vorzunehmen und den Fehler zu beheben. Der Kunde wird vom Service-Provider m glicherweise angewiesen, bestimmte Software-Updates herunterzuladen und zu installieren.

Kann der Fehler mithilfe einer „durch den Kunden austauschbaren Funktionseinheit“ (CRU) behoben werden, liefert der Service-Provider dem Kunden die CRU zur Eigeninstallation.

Kann der Fehler per Telefon, durch Installation von Software-Updates oder einer CRU nicht behoben werden, wird der Service-Provider abhngig von der in „Teil 3 - Garantieserviceinformationen“ beschriebenen Art des f r das Produkt geltenden Garantieservice entsprechende Serviceleistungen veranlassen.

Stellt der Service-Provider fest, dass das Produkt nicht repariert werden kann, ersetzt der Service-Provider das Produkt durch ein funktionell mindestens gleichwertiges Produkt.

Stellt der Service-Provider fest, dass es nicht m glich ist, das Produkt zu reparieren oder einen Ersatz zu beschaffen, kann der Kunde das Produkt gem der vorliegenden begrenzten Herstellergarantie an die Verkaufsstelle oder an Lenovo zur ckgeben. Er erhlt daraufhin eine R ckerstattung des von ihm geleisteten Kaufpreises. Weitere Rechte sind ausgeschlossen.

Austausch von Produkten und Teilen

Muss ein Produkt oder ein Teil des Produkts im Rahmen des Garantieservice ausgetauscht werden, geht das ausgetauschte Produkt bzw. das ausgetauschte Teil in das Eigentum von Lenovo  ber, whrend das Ersatzprodukt oder das Ersatzteil in das Eigentum des Kunden  bergeht. Es k nnen nur unvernderte Lenovo Produkte und Teile des Produkts ausgetauscht werden. Von Lenovo zur Verf gung gestellte Ersatzprodukte oder Ersatzteile sind unter Umstnden nicht neu, befinden sich jedoch in einem einwandfreien Betriebszustand und sind dem Originalprodukt oder Originalteil funktionell mindestens gleichwertig. Das Ersatzprodukt oder das Ersatzteil erhlt den Garantiestatus des Originalprodukts.

Nutzung von pers nlichen Kontaktdaten

Im Rahmen der Durchf hrung von Garantieservices gestattet der Kunde Lenovo, Daten bez glich der Fehlermeldung und Kontaktdaten, darunter Name, Adresse, Rufnummer und E-Mail-Adresse, zu erheben, zu verarbeiten, zu speichern und zu verwenden. Lenovo kann diese Informationen im Hinblick auf die Erbringung des Service gem der vorliegenden Garantie verwenden. Lenovo ist zur Kontaktaufnahme berechtigt, um die Kundenzufriedenheit bez glich der erbrachten Garantieservices zu erfragen und den Kunden auf etwaige R ckfragen und Sicherheitsprobleme hinzuweisen. Zu diesen Zwecken rumt der Kunde Lenovo das Recht ein, seine Daten an Unternehmenstandorte in anderen Lndern oder an im Auftrag von Lenovo ttige Unternehmen weiterzugeben. Lenovo kann die Kontaktdaten des Kunden offenlegen, sofern dies gesetzlich erforderlich ist. Die Datenschutzrichtlinie von Lenovo steht unter <http://www.lenovo.com/> zur Verf gung.

DIE VORSTEHENDEN HAFTUNGSBESCHRNKUNGEN GELTEN NICHT F R K RPERVERLETZUNG (EINSCHLIELICH TOD) UND SCHDEN AN IMMOBILIEN UND BEWEGLICHEN SACHEN, F R DIE LENOVO RECHTLICH HAFTBAR IST.

DA EINIGE LNDER ODER RECHTSORDNUNGEN DEN AUSSCHLUSS ODER DIE BESCHRNKUNG VON NEBEN- BZW. FOLGESCHDEN NICHT ERLAUBEN, SIND OBIGE EINSCHRNKUNGEN UND AUSSCHLUSS M GLICHERWEISE NICHT ANWENDBAR.

Weitere Rechte des Kunden

DEM KUNDEN WERDEN MIT DER VORLIEGENDEN GARANTIE BESONDERE RECHTE EINGERUMT. UNTER UMSTNDEN BESTEHEN F R DEN KUNDEN GEM DEN GELTENDEN GESETZEN SEINES HEIMATLANDES BZW. DER F R IHN GELTENDEN RECHTSORDNUNG WEITERE RECHTE. DER KUNDE HAT M GLICHERWEISE IM RAHMEN EINER SCHRIFTLICHEN VEREINBARUNG MIT LENOVO WEITERE RECHTE. GESETZLICH UNABDINGBARE RECHTE, EINSCHLIELICH DER VERBRAUCHERSCHUTZRECHTE IM RAHMEN VON GESETZEN UND RECHTLICHEN BESTIMMUNGEN F R DEN VERKAUF VON KONSUMG TERN, DIE DURCH EINEN VERTRAG WEDER BESCHRNKT NOCH AUSGESCHLOSSEN WERDEN K NNEN, HABEN VORRANG VOR DEN BESTIMMUNGEN DER VORLIEGENDEN GARANTIE.

Teil 2 - Lnderspezifische Bestimmungen Australien

„Lenovo“ steht f r Lenovo (Australia & New Zealand) Pty Limited ABN 70 112 394 411. Adresse: Level 10, North Tower, 1-5 Railway Street, Chatswood, NSW, 2067. Telefon: +61 2 8003 8200. E-Mail: lensyd_au@lenovo.com.

Der gleiche Abschnitt in Teil 1 wird wie folgt ersetzt:

Umfang dieser Garantie:

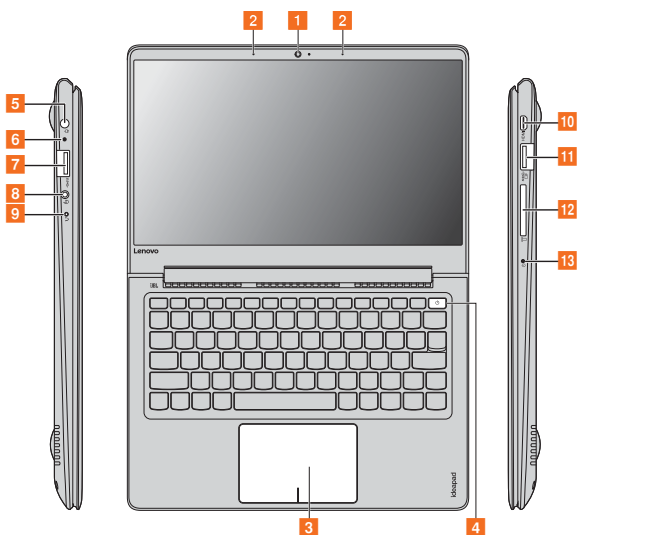
Lenovo garantiert, dass jedes erworbene Hardwareprodukt whrend des Garantiezeitraums bei normalem Gebrauch und unter normalen Umstnden in Material und Ausf hrung fehlerfrei ist. Fllt das Produkt aufgrund eines abgedeckten Fehlers whrend des Garantiezeitraums aus, leistet Lenovo gem der vorliegenden begrenzten Garantie Abhilfe. Der Garantiezeitraum f r das Produkt beginnt mit dem Kaufdatum, das auf dem Kassenbeleg oder der Rechnung des Kunden angegeben ist, es sei denn, der Kunde wird von Lenovo anderweitig schriftlich informiert. In Teil 3 - Garantieserviceinformationen - ist festgelegt, welcher Garantiezeitraum und welche Art von Garantieservice f r das Produkt des Kunden gelten.

DIE DEM KUNDEN GEM DER VORLIEGENDEN GARANTIE EINGERUMTEN RECHTE VERSTEHEN SICH ZUSTZLICH ZU DEN GESETZLICHEN RECHTEN UND ANSPR CHEN DES KUNDEN, EINSCHLIELICH DER RECHTE GEM DEM AUSTRALISCHEN VERBRAUCHERSCHUTZGESETZ.

Der gleiche Abschnitt in Teil 1 wird wie folgt ersetzt:



Anschlusszuordnung und Tastenlayout



- 1** Integrierte Webkamera
- 2** Integriertes Mikrofon
- 3** Touchpad
- 4** Netzschalter
- 5** Wechselstromadapterbuchse
- 6** Akku-/Landestandsanzeige
- 7** USB 3.0-Anschluss
- 8** Kombinierte Audio-Buchse
- 9** Novo-Taste
- 10** Micro HDMI-Anschluss
- 11** USB 3.0-Anschluss
- Hinweis:** Wenn USB-Aufladung aktiviert ist, f hrt das Anschlieen externer Gerte an diesem Anschluss im ausgeschalteten Zustand oder im Tiefschlafmodus zu einem Stromverlust. (Unter **Lenovo Settings** k nnen Sie die USB-Aufladung aktivieren oder deaktivieren.)
- 12** Speicherkartensteckfach
- 13** Stromstatus-anzeige

