


# Príručka o bezpečnosti, zárukách a nastavení

Lenovo ideapad 710S-13ISK

## Vybalenie



- \* Sieťový adaptér sa líši v závislosti od krajiny/regiónu.
- Niektoré modely môžu používať komponenty, ktoré tu nie sú uvedené.
- Ak niektorá položka chýba alebo je poškodená, kontaktujte predajcu.

## Úvodný postup inštalácie

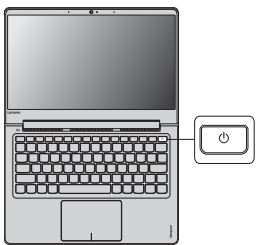
### 1. Pripojte k zdroju napájania.



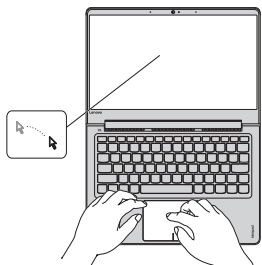
#### Poznámka:

Aby sa zabránilo nadmernému vybíjaniu, batéria počítača bola vo výrobnom záводе uložená v prepravnom režime. Kým je batéria v prepravnom režime, nenapája energiou počítač. Pred prvým použitím pripojte počítač k dodanému sieťovému adaptéru. Batéria bude aktivovaná okamžite po pripojení k napájaniu striedavým prúdom.

### 2. Stlačte tlačidlo napájania.



### 3. Podľa pokynov na obrazovke vykonajte konfiguráciu operačného systému.



## Získanie informácií

Podrobné informácie o vašom počítači nájdete v nasledujúcich tipoch:

**Používateľské príručky** obsahuje prevádzkové pokyny, informácie o riešení problémov a bezpečnostné informácie, ktoré sú určené pre váš počítač. Spustíte ju zvoľením ikony **Používateľské príručky** na paneli úloh.

Systém **Začínáme** obsahuje podrobné údaje o hľadacom použítia Windows. Ak ju chcete otvoriť, zvoľte v ponuke Štart aplikáciu **Začínáme**.

Ďalšie informácie o ovládačoch, príručkách, diagnostike a záručných službách získate na webovej stránke podpory Lenovo na adrese <http://support.lenovo.com>.

## Prečítajte si pred používaním počítača



Nasledujúce časti obsahujú dôležité bezpečnostné a regulačné informácie pre počítače Lenovo a pokyny na prístup k elektronickým verziám publikácií, ktoré sú určené pre váš počítač.

## Čítajte ako prvé – regulačné informácie

Modely počítačov vybavené bezdrôtovou komunikáciou vyhovujú normám určeným pre rádiovú frekvenciu a bezpečnosť vo všetkých krajinách alebo regiónoch, v ktorých bolo schválené ich bezdrôtové používanie. Okrem toho, ak váš produkt obsahuje telekomunikačný modul, vyhovuje požiadavkám na pripojenie k telefónnej sieti vo vašej krajine.

Pred používaním bezdrôtových zariadení, ktoré sa nachádzajú v počítači, si prečítajte dokument **Regulatory Notice** pre vašu krajinu alebo región.

Reduce | Reuse | Recycle



## Informácie o servise a podpore

Tieto informácie opisujú technickú podporu vášho produktu počas trvania záručnej lehoty alebo doby jeho životnosti.

### Telefonická technická podpora

Pomoc a informácie z centra podpory zákazníkov môžete získať aj telefonicky. Pred kontaktovaním technickej podpory spoločnosti Lenovo si pripravte tieto informácie: číslo modelu a sériové číslo, presné znenie všetkých chybových správ a popis problému. Zásadca technickej podpory môže hovoru s vami počas hovoru preskúmať problém. **Dôležité:** Najnovší telefónny zoznam zákazníckych center je vždy dostupný na adrese <http://www.lenovo.com/support/phone>. Telefónne čísla sa môžu zmeniť bez upozornenia.

## Informácie o servise produktov Lenovo pre Taiwan

台灣 Lenovo 產品服務資訊如下：  
荷蘭商聯想股份有限公司台灣分公司  
台北市內湖區堤頂大道二段89號5樓  
服務電話：0800-000-702

## Dielce vymeniteľné zákaznikom

Dielce vymeniteľné zákaznikom (dielce CRU) sú dielce, ktoré môže zákazník sám rozširovať alebo vymieňať. Ak sa počas záručnej lehoty určí, že dielce CRU je chybný, zákazníkovi bude poskytnutý náhradný dielce CRU. Za inštaláciu dielcov CRU inštalátorovými zákaznikom pre tento produkt sú zodpovední zákazníci. Nasledujúca tabuľka obsahuje zoznam dielcov CRU pre váš počítač.

### UPOZORNENIE:

Pred výmenou jednotky, ktorú môže vymieňať používateľ, alebo odoslaním počítača do servisu, nastavte vstavanú batériu do prepravného režimu.

● Počítač vypnite a odpojte sieťový adaptér.

● Stlačte Fn + S + V.

● Stlačte tlačidlo napájania a skontrolujte nastavenie prepravného režimu.

**Poznámka:** Počas nastavenia prepravného režimu batéria počítača nenapája. Na zapnutie činnosti batérie z prepravného režimu pripojte k počítaču sieťový adaptér.

	Táto príručka	Používateľská príručka
Sieťový adaptér	O	

## Bezpečnostné informácie



Táto časť obsahuje dôležité bezpečnostné informácie pre produkty Lenovo.

### Upozornenie týkajúce sa plastových obalov

**Plastové vrecia môžu byť nebezpečné. Nedovoľte batofatam ani deťom hrať sa plastovými vrecami, pretože by sa nimi mohli zadusiť.**

### Upozornenie k nabíjateľným batériám

Batériu sa nepokúšajte rozobrať ani pozeráť. Mohla by vybuchnúť, alebo by z nej mohla vytečť kvapalina. Na batérie iné ako predpisuje spoločnosť Lenovo a na rozobraté a pozmenené batérie sa nevzťahuje záruka.

Ak sa nabíjateľná batéria vloží nesprávne, hrozí riziko výbuchu. Batéria obsahuje malé množstvo nebezpečných látok. Ako sa vyhnúť možnému zraneniu:

- Batériu nahraďte iba typom batérie, ktorý odporúča spoločnosť Lenovo.
- Batériu chráňte pred ohňom.
- Batériu nevystavujte účinkom vody ani dažďa.
- Batériu sa nepokúšajte rozobrať.
- Neskratujte kontakty batérie.
- Batériu skladujte mimo dosahu detí.
- Nedovoľte, aby batéria spadla z výšky.

Batériu nevyhadzujte do kontajnera, ktorého obsah sa likviduje na skládke odpadu. Pri likvidácii batérií dodržiajte platné predpisy a nariadenia.

Ak sa batéria bude skladovať oddelene, odložte ju na suché miesto s teplotou 10 - 35 °C a mimo priameho slnečného svetla. Na predĺženie životnosti batérie vám odporúčame nabíť batériu približne na 30% až 50% kapacity a dobiť ju každé tri mesiace, aby sa nadmerne nevybíjala.

- umožníte poskytovateľovi servisu v dostatočnom rozsahu voľný a bezpečný prístup do všetkých priestorov, aby mohol byť vykonaný servis,
- odstránite z produktu všetky údaje vrátane obverných, majetkových a osobných údajov alebo, ak takéto údaje nemôžete odstrániť, upravte informácie tak, aby k nim iná strana nemohla získať prístup alebo aby sa na osobné údaje nevzťahovali príslušné zákony. Poskytovateľ servisu nenesie zodpovednosť za stratu ani zverejnenie akýchkoľvek údajov vrátane dôverných, majetkových a osobných údajov z produktu vráteného alebo poskytnutého na záručný servis,
- odstránite všetky funkcie, súčasti, voľby, zmeny a príslušenstvo, na ktoré sa záručný servis nevzťahuje,
- uistite sa, že sa na produkt ani dielce nevzťahuje žiadne právne obmedzenia, ktoré bránia jeho výmene,
- ak nie ste vlastníkom produktu alebo súčasti, získajte autorizáciu od vlastníka, aby mohol poskytovateľ servisu vykonať záručný servis.

## Ako váš poskytovateľ servisu odstráni problémy

Keď kontaktujete poskytovateľa servisu, dodržte príslušný postup na zistenie a vyriešenie problému.

Poskytovateľ servisu sa pokúsi diagnostikovať a vyriešiť problém telefonicky, prostredníctvom e-mailu alebo vzdialenej podpory. Poskytovateľ servisu vás môže požiadať o prevzatie a nainštalovanie softvérových aktualizácií.

Niektoré problémy možno vyriešiť náhradnými súčasťami nazývanými dielce vymeniteľné zákaznikom alebo dielce CRU, ktoré sami nainštalujete. V takom prípade vám poskytovateľ servisu dodá dielce CRU a vy si ho nainštalujete.

Ak váš problém nemožno vyriešiť telefonicky a pomocou aktualizácií softvéru alebo inštalácie dielca CRU, poskytovateľ servisu s vami dohodne servis na základe typu záručného servisu vášho produktu, ktorý nájdete v „3. časti – Informácie o záručnom servise“.

Ak poskytovateľ servisu zistí, že oprava vášho produktu nie je možná, poskytnie vám jeho výmenu za produkt, ktorý je minimálne funkčným ekvivalentom vášho produktu.

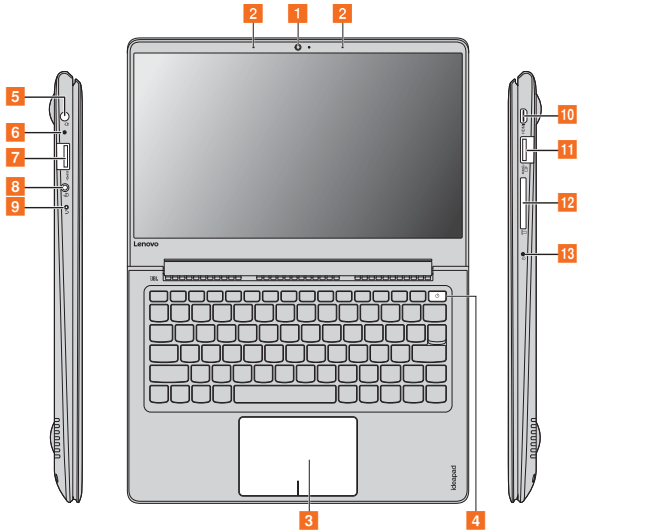
Ak poskytovateľ servisu zistí, že oprava ani výmena vášho produktu nie možná, po vrátení produktu na miesto nákupu alebo do spoločnosti Lenovo na základe tejto obmedzenej záruky máte nárok na vrátenie plnej ceny, za ktorú ste produkt kúpili.

## Výmena produktu alebo dielca

Ak záručný servis zahŕňa výmenu produktu alebo jeho dielca, vymenený produkt alebo dielce sa stane majetkom spoločnosti Lenovo a náhradný produkt alebo dielce sa stane vašim majetkom. Na výmenu máte nárok iba v prípade, že ste žiadnym spôsobom nemennli ani inak neupravovali produkty ani dielce Lenovo. Náhradný produkt alebo dielce poskytnutý spoločnosťou Lenovo nemusí byť nový, ale bude v dobrom funkčnom stave a bude minimálne rovnako funkčný ako nahradzovaný produkt alebo dielce. Na náhradný produkt alebo dielce sa budú vzťahovať záruka počas obdobia zostávajúceho do uplynutia záručnej lehoty pôvodného produktu.



## Priradenie portov a schéma rozloženia tlačidiel



## Informácie o lítiovej gombíkovej batérii

Pri nesprávnej výmene batérie hrozí nebezpečenstvo výbuchu.

1. časť – Všeobecné podmienky
  2. časť – Podmienky pre jednotlivé krajiny
  3. časť – Informácie o záručnom servise
- Podmienky 2. časti nahradzujú alebo menia podmienky 1. časti, ako je to uvedené pre jednotlivé krajiny.

### 1. časť – Všeobecné podmienky

Obmedzená záruka spoločnosti Lenovo sa vzťahuje iba na hardvérové produkty Lenovo zakúpené na osobné použitie a nie na ďalší predaj.

Táto Obmedzená záruka spoločnosti Lenovo je dostupná aj v iných jazykoch na stránke <http://www.lenovo.com/warranty>.

### Na čo sa vzťahuje táto záruka

Spoločnosť Lenovo zaručuje, že všetky hardvérové produkty spoločnosti Lenovo, ktoré ste zakúpili, sú bez chýb v použitých materiáloch a v pracovnom vyhotovení pri dodržaní postupov bežného používania počas trvania záruky. Záručná lehota na produkt sa začína dátumom zakúpenia produktu, ktorý je uvedený na doklade o kúpe alebo faktúre, alebo ako určí spoločnosť Lenovo. Záručná lehota a typ záručného servisu, ktoré sa týkajú vášho produktu, sú uvedené v „3. časti – Informácie o záručnom servise“. Táto záruka sa vzťahuje len na produkty v krajine alebo oblasti nákupu.

**TÁTO ZÁRUKA JE JEDINOU PLATNOU ZÁRUKOU A NAHRADZA VŠETKY INÉ ZÁRUKY ALEBO PODMIENKY, VÝSLOVNÉ ALEBO IMPLICITNÉ, VRÁTANE, ALE NIE VÝHRADNE, ZÁRUK ALEBO PODMIENOK OBCHODOVATEĽNOSTI A VIADNOSTI NA KONKRÉTNY ÚČEL. NIEKOTRE ŠTÁTY ALEBO JURISDIKCIE NEUMOŽNŮJÚ VYLÚČENIE VÝSLOVNÝCH ANI IMPLICITNÝCH ZÁRUK, A PRETO SA VÁS VYLÚČENIE UVEDENÉ VYŠŠIE NEMUSÍ TYKAŤ. V TAKOM PRÍPADE PLATIA TIETO ZÁRUKY IBA V ROZSAHU A V TRVANÍ, KTORÝ STANOVUJE ZÁKON, A ICH TRVANIE JE OBMEDZENÉ NA OBDOBIE TRVANIA ZÁRUKY.**

**NIEKOTRE ŠTÁTY ALEBO JURISDIKCIE NEPOVOĽUJÚ OBMEDZENIE DĹŽKY TRVANIA IMPLICITNÝCH ZÁRUK, TAKŽE UVEDENÉ OBMEDZENIE SA VÁS NEMUSÍ TYKAŤ.**

### Ako získať záručný servis

Ak produkt nepracuje počas trvania záruky tak, ako to zaručuje výrobca, požiadajte o záručný servis spoločnosť Lenovo alebo poskytovateľa servisu autorizovaného spoločnosťou Lenovo. Zoznam autorizovaných poskytovateľov servisu a ich telefónne čísla sú k dispozícii na stránke: <http://www.lenovo.com/support/phone>. Záručný servis nemusí byť dostupný vo všetkých krajinách a môže sa v jednotlivých krajinách líšiť. Za poskytnutie servisu mimo obvyklej oblasti poskytovania servisu si môže poskytovateľ servisu účtovať poplatky. Informácie o vašej oblasti vám poskytne miestny poskytovateľ servisu.

### Povinnosti zákazníka týkajúce sa záručného servisu

Skôr ako vám bude poskytnutý záručný servis, musíte vykonať nasledujúce kroky:

- postupujte podľa pokynov na získanie servisu určených poskytovateľom servisu,
- zloženie alebo zabezpečte všetky programy a údaje nachádzajúce sa v produkte,
- poskytnite poskytovateľovi servisu všetky systémové kľúče a heslá,

- 1 Integrovaná kamera
- 2 Zabudovaný mikrofon
- 3 Dotyková podložka
- 4 Tlačidlo napájania
- 5 Konektor na pripojenie sieťového adaptéra
- 6 Indikátor stavu batérie/nabíjania
- 7 Port USB 3.0
- 8 Kombinovaný audio konektor
- 9 Tlačidlo Novo
- 10 Port micro HDMI
- 11 Port USB 3.0
- 12 Otvor na pamäťové karty
- 13 Indikátor stavu napájania

akéhokľvek externého zariadenia k tomuto portu dôjde k strate energie. (V ponuke **Lenovo Settings** môžete funkciu nabíjania cez USB zapnúť alebo vypnúť.)

**Poznámka:** Keď je povolená funkcia nabíjania cez USB pri vypnutom počítači alebo v režime dlhodobého spánku, pripojením

## Používanie osobných kontaktných údajov

Ak využijete servis v rámci tejto záruky, oprávňuje spoločnosť Lenovo zameraným používať a spracovávať informácie o záručnom servise a vaše kontaktné údaje vrátane meno, telefónnych čísel, adresy a e-mailovej adresy. Spoločnosť Lenovo môže použiť tieto informácie na poskytovanie servisu na základe tejto záruky. Môžeme vás kontaktovať, aby sme zistili, ako ste spokojní s našim záručným servisom, alebo aby sme vás upozornili na stiahnutie produktov z trhu, či na prípadné bezpečnostné riziká. Na tieto účely oprávňuje spoločnosť Lenovo používať vaše údaje vo všetkých krajinách, v ktorých podniká, a poskytovateľ ich subjektom, ktoré konajú v jej mene. Tieto informácie môžeme tiež zverejniť, keď to bude vyžadované zákonom. Zásady ochrany osobných údajov spoločnosti Lenovo sú k dispozícii na stránke <http://www.lenovo.com/>.

## Na čo sa táto záruka nevzťahuje

Táto záruka sa nevzťahuje na:

- nepretržitú a bezproblémovú prevádzku produktu,
- stratu alebo poškodenie údajov produktom,
- akékoľvek softvérové programy, či už poskytnuté s produktom, alebo nainštalované neskor,
- zlyhanie alebo poškodenie v dôsledku nesprávneho používania, nehody, úpravy, nehodového fyzického a prevádzkového prostredia, prírodných katastrof, nepriaznivých výkyvov, nehodovho údržbu či používania v rozpore s materiálmi obsahujúcimi informácie o produkte,
- škody spôsobené neautorizovaným poskytovateľom servisu,
- zlyhanie alebo poškodenie zapríčinené produktmi tretích strán vrátane produktov, ktoré spoločnosť Lenovo poskytnie alebo integruje do produktu Lenovo na základe vašej žiadosti,
- akúkoľvek technickú alebo inú podporu, napríklad podporu s otázkami „ako na to“ a podporu týkajúcu sa nastavenia a inštalácie produktu,
- produkty alebo dielce so zmeneným alebo odstráneným identifikačným štítkom.

## Obmedzenie zodpovednosti

Spoločnosť Lenovo zodpovedá za stratu alebo poškodenie vášho produktu len v čase, keď bol v drže poskytovateľa servisu, alebo počas prepravy, ak za prepravu zodpovedá poskytovateľ servisu.

Spoločnosť Lenovo ani poskytovateľ servisu nenesie zodpovednosť za stratu ani zverejnenie akýchkoľvek údajov vrátane dôverných, majetkových a osobných údajov, ktoré produkt obsahuje.

**VÝHODY POSKYTOVANÉ TOUTO ZÁRUKOU SA UDEĽUJÚ NAVYŠE K PRÁVAM A NAHRADAM, KTORÉ VÁS VYPLŔVAJÚ ZO ZÁKONA, VRÁTANE PRÁV PODĽA ZÁKONA O OCHRANE SPOTREBITEĽA ŠTÁTU AUSTRÁLIA.**

Nasledujúca časť nahradza zodpovedajúce sekciu v 1. časti:

### Výmena produktu alebo dielca:

Ak záručný servis zahŕňa výmenu produktu alebo jeho dielca, vymenený produkt alebo dielce sa stane majetkom spoločnosti Lenovo a náhradný produkt alebo dielce sa stane vašim majetkom. Na výmenu máte nárok iba v prípade, že ste žiadnym spôsobom nemennli ani inak neupravovali produkty ani dielce Lenovo. Náhradný produkt alebo dielce poskytnutý spoločnosťou Lenovo nemusí byť nový, ale bude v dobrom funkčnom stave a bude minimálne rovnako funkčný ako nahradzovaný produkt alebo dielce. Na náhradný produkt alebo dielce sa budú vzťahovať záruka počas obdobia zostávajúceho do uplynutia záručnej lehoty pôvodného produktu. Produkty a dielce určené na opravu sa nemusia opraviť, ale môžu sa nahradiť renovovanými produktmi alebo dielcami rovnakého typu. Renovované dielce možno použiť na opravu produktu. Ak produkt dokáže zachovať údaje generované používateľom, oprava produktu môže mať za následok stratu údajov.

Nasledujúca časť sa pridáva k zodpovedajúcej sekcii v 1. časti:

### Používanie osobných kontaktných údajov:

Spoločnosť Lenovo nebude môcť vykonať servis podľa tejto záruky, ak jej odmietnete poskytnúť svoje údaje alebo si neželáte, aby vaše údaje boli poskytnuté našim zástupcom alebo zmluvným partnerom. Máte právo získať prístup k svojim osobným kontaktným údajom a požadovať o opravu chýb na základe zákona o ochrane osobných údajov z roku 1988 tak, že kontaktujete spoločnosť Lenovo.

Nasledujúca časť nahradza zodpovedajúce sekciu v 1. časti:

**Obmedzenie zodpovednosti:**  
Spoločnosť Lenovo zodpovedá za stratu alebo poškodenie vášho produktu len v čase, keď bol v drže poskytovateľa servisu, alebo počas prepravy, ak za prepravu zodpovedá poskytovateľ servisu.

Spoločnosť Lenovo ani poskytovateľ servisu nenesie zodpovednosť za stratu ani zverejnenie akýchkoľvek údajov vrátane dôverných, majetkových a osobných údajov, ktoré produkt obsahuje.

## 2. časť – Podmienky pre jednotlivé krajiny

### Austrália

Výraz „Lenovo“ označuje spoločnosť Lenovo (Australia & New Zealand) Pty Limited ABN 70 112 394 411. Adresa: Level 10, North Tower, 1-5 Railway Street, Chatswood, NSW, 2067. Telefónne číslo: +61 2 8003 8200. E-mail: [lensyd\\_au@lenovo.com](mailto:lensyd_au@lenovo.com)

Nasledujúca časť nahradza zodpovedajúce sekciu v 1. časti:

### Na čo sa vzťahuje táto záruka:

Spoločnosť Lenovo zaručuje, že všetky hardvérové produkty, ktoré ste zakúpili, sú bez chýb v použitých materiáloch a v pracovnom vyhotovení pri dodržaní postupov a podmienok bežného používania počas trvania záruky. Ak produkt počas záručnej lehoty zlyhá v dôsledku skrytej chyby, spoločnosť Lenovo vám poskytne náhradu podľa tejto obmedzenej záruky. Záručná lehota na produkt sa začína dátumom zakúpenia produktu, ktorý je uvedený na doklade o kúpe alebo faktúre, ak spoločnosť Lenovo písomnou formou neinformuje inak. Záručná lehota a typ záručného servisu, ktoré sa týkajú vášho produktu, sú uvedené v 3. časti – Informácie o záručnom servise.

