



Veiledningen Sikkerhet, garantier og installasjon

Korte brukermerknader
ThinkPad L450
<http://www.lenovo.com/support>

Lenovo® elektroniske håndbøker... for en grønnere planet!

Se den elektroniske *brukerveiledningen* for detaljert produktinformasjon:

<http://www.lenovo.com/UserManuals>



Pakk ut



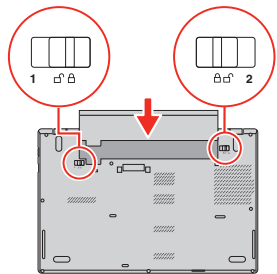
ThinkPad®-maskin Utskiftbart batteri Strømledning Strømadapter Dokumentasjon

Merk: Windows®-gjenopprettingsplater leveres ikke med datamaskinen. I stedet inneholder operativsystemet Microsoft® Windows alt som trengs for gjenoppretting fra de fleste programvarebaserte tilstander som kan hindre datamaskinen i å fungere som den skal. Som et ekstra sikkerhetsnivå, og for å hjelpe deg å gjenopprette fra svært alvorlige problemer, bør du opprette et eget gjenopprettingsmedium så snart som mulig ved hjelp av Windows-funksjonen «Opprett gjenopprettingsmedier». Oppbevar gjenopprettingsmediene på et trygt sted i tilfelle du skulle trenge gjenoppretting fra alvorlig dataskade eller harddiskfeil. Du finner mer informasjon under Gjenopprettingsoversikt i den elektroniske *brukerveiledningen*.

Opprinnelig oppsett

Viktig: Før du bruker datamaskinen må du lese og forstå forskriftsmerknaden (regulatory information) og sikkerhetsinformasjonen lenger ut i dette dokumentet.

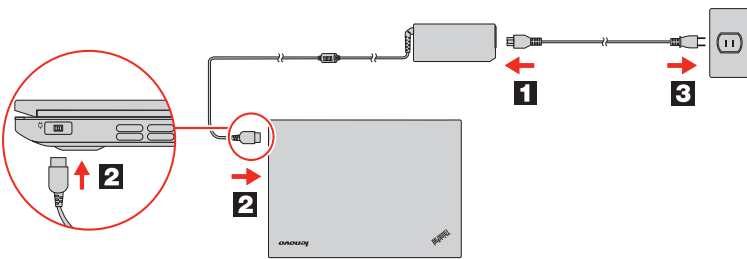
1. Installer det utskiftbare batteriet på nytt.



Dette systemet støtter bare batterier som er spesielt utformet for dette spesifikke systemet og er produsert av Lenovo eller en autorisert bygger. Systemet støtter ikke uautoriserte batterier eller batterier som er utformet for andre systemer. Hvis det settes inn et uautorisert batteri eller et batteri som er utformet for et annet system, vil ikke systemet lade.

NB! Lenovo har ikke ansvar for ytelsen eller sikkerheten til uautoriserte batterier og tilbyr ingen garantier for feil eller skader som oppstår fra bruk av slike.


2. Koble strømledningen til strømadapteren 1, koble strømadapteren til strømkontakten på maskinen 2, og koble datamaskinens strømledning til en forskriftsmessig jordet standard stikkontakt 3. Sørg alltid for at alle strømstøpsler er satt ordentlig inn i kontaktene.



3. Trykk på av/på-knappen for å slå på datamaskinen. Følg deretter instruksjonene på skjermen for å fullføre det første oppsettet.

Kontroller, kontakter og indikatorer

Merk: Datamaskinen din kan se litt annerledes ut enn på følgende illustrasjon.



- 1 Kamera*
- 2 Mikrofoner*
- 3 Skjerm
- 4 Strømbryter
- 5 Fingeravtrykksleser*
- 6 TrackPoint®-knapper
- 7 Pekeplate
- 8 Fn-tast med Fn Lock-indikator
- 9 TrackPoint-pekestikke
- 10 Demp høyttaler-tast med lampen for dempet høyttaler
- 11 Demp mikrofon-tast med lampen for dempet mikrofon

* På enkelte modeller

Få tilgang til brukerveiledningen

Brukerveiledningen inneholder detaljert informasjon om maskinen. For å få tilgang til *brukerhåndboken* gjør du som følger:

- Windows 10:**
- Åpne Start-menyen og klikk **Lenovo Companion**. Hvis **Lenovo Companion** ikke vises på Start-menyen, klikker du **Alle apper** for å vise alle programmer, og deretter klikker du **Lenovo Companion**.
 - Klikk **Støtte** → **Brukerveiledning**.
- Windows 8.1:**
- Gå til startskjermen.
 - Klikk på pilikonet nederst til venstre på skjermen, og gå til Apps-skjermen. Hvis du bruker berøringsskjerm, sveiper du opp for å gå til Apps-skjermen.
 - Klikk på **Hjelp og støtte**. Vinduet Windows Hjelp og støtte åpnes.
 - Klikk på **Lenovo User Guide**.

- Windows 7:**
- Fra Windows-skrivebordet klikker du på **Start** og **Hjelp og støtte**. Vinduet Windows Hjelp og støtte åpnes.
 - Klikk på **Lenovo User Guide**.

Lenovo gjør hele tiden forbedringer i *brukerveiledningen* for datamaskinen din. For å sikre at du har oppdatert informasjon om datamaskinen din, se «Laste ned bøker» for informasjon om nedlasting av den nyeste *brukerveiledningen*.

Laste ned publisert materiale

Du kan laste ned elektroniske versjoner av bøker på engelsk fra Lenovos nettsted for brukerstøtte. Hvis du vil laste ned bøkene for datamaskinen din, gå du til:

<http://www.lenovo.com/UserManuals>

Les denne dokumentasjonen før du bruker datamaskinen



Denne dokumentasjonen inneholder viktig informasjon om sikkerhet og forskrifter for Lenovo-datamaskiner.

Sikkerhetsinformasjon



Merknad om plastposer

FARE
Plastposer kan være farlig. Hold plastposer borte fra små barn for å unngå fare og kvelning.

Merknad om PVC (polyvinylklorid)-kabel og ledning

ADVARSEL: Når du tar i ledningen til dette produktet eller ledninger i forbindelse med tilleggsutstyr som selges sammen med dette produktet, kan du komme i kontakt med bly, et kjemisk stoff som kan forårsake kreft, medfødte misdannelser hos spedbarn eller andre reproduksjonsskader. **Vask hendene etter kontakt med slike ledninger.**

Generell merknad om batteri

FARE

Batterier som leveres av Lenovo til bruk i produktet, er kompatibilitetstestet og må bare byttes ut med deler som er godkjent. Garantien dekker bare batterier som er oppgitt av Lenovo, det dekker ikke andre batterier eller batterier som er demontert eller endret.

Feil bruk eller håndtering av batteri kan det føre til overoppheting, utslipp av væske eller eksplosjon. Slik unngår du skade:

- Du må aldri forsøke å åpne, ta fra hverandre eller reparere batterier.
- Ikke knus eller punkter batteriet.
- Ikke kortslett batteriet eller la det bli vått.
- Hold batteriet utilgjengelig for barn.
- Hold batteriet borte fra ild.

Slutt å bruke batteriet hvis det er skadet, eller hvis det lekker eller danner seg avleiringer på batterikontaktene.

Oppbevar oppladbare batterier eller produkter som inneholder oppladbare batterier, i romtemperatur, 30 til 50 % ladet. Vi anbefaler at du lader batterier omtrent en gang per år for å unngå fullstendig utlading.

Ikke kast batteriet som vanlig avfall. Lever det til forhandleren, på en miljøstasjon eller ved et mottak for spesialavfall.

Merknad for utskiftbart oppladbart batteri

FARE

Lad batteriet kun i henhold til instruksjonene i produkt dokumentasjonen.

Hvis batteriet byttes ut på feil måte, kan det oppstå fare for eksplosjon. Batteriet inneholder en liten mengde skadelig stoff.

Merknad om ikke-oppladbare knappecellebatteri

Hvis knappecellebatteriet ikke byttes ut på riktig måte, kan det medføre eksplosjonsfare. Batteriet inneholder en liten mengde skadelig stoff.

Ikke utsett batteriet for varme over 100 °C (212 °F).

Følgende gjelder brukere i staten California, USA.

Perkloratinformasjon for California:

Produkter som inneholder litium-knappecellebatterier med mangandioksid, kan inneholde perklorat.

Perkloratmateriale – spesiell håndtering kan påkraves. Se www.dtsc.ca.gov/hazardouswaste/perchlorate

Bruke hodetelefoner eller øretelefoner

ADVARSEL:

Kraftig lydtrykk fra hodetelefoner kan føre til hørselsskader. Justering av equalizeren til maksimum øker utspenningen fra øre- og hodetelefonene og følgerlig lydtryknivået. Derfor, for å beskytte hørselen din, bør du justere equalizeren til et passende nivå.

Overdreven bruk av hodetelefoner med høyt volum over lengre perioder kan være farlig hvis utkontakten for hode- eller øretelefonene ikke er i samsvar med spesifikasjonene i EN 50332-2. Maskinens uttak for hodetelefon er i samsvar med EN 50332-2, punkt 7. Denne spesifikasjonen begrenser datamaskinens maksimale utgående sanne RMS-spenning på bredbåndet til 150 mV. For å unngå hørselsskader må du kontrollere at hode- eller øretelefonene er i samsvar med EN 50332-2 (grensene i punkt 7) eller et bredbånd med en spenning på 75 mV. Bruk av hodetelefoner som ikke er i samsvar med EN 50332-2, kan være farlig på grunn av ekstremt høye lydtryknivåer.

Hvis det ble levert et sett med hode- eller øretelefoner i esken sammen med Lenovo-maskinen, er disse i samsvar med spesifikasjonene i EN 50332-1. Hvis du bruker andre hode- eller øretelefoner, må du kontrollere at de er i samsvar med EN 50332-1 (grensene i punkt 6.5). Bruk av hodetelefoner som ikke er i samsvar med EN 50332-1, kan være farlig på grunn av ekstremt høye lydtryknivåer.

Service, støtte og garantiinformasjon

Informasjonen nedenfor beskriver den tekniske støtten som er tilgjengelig for produktet ditt i garantiperioden og i produktets levetid. Teknisk støtte på Internett er tilgjengelig i produktets levetid på <http://www.lenovo.com/support>.

Hvis du har kjøpt Lenovo-tjenester, finner du detaljert informasjon i følgende betingelser og vilkår:

- Hvis du vil oppgradere eller forlenge **Lenovo Warranty-tjenesten**, går du til: <http://support.lenovo.com/lwsu>
- For Lenovos **uhellsdeknings-tjenester** kan du besøke: <http://support.lenovo.com/ladps>

Garantibetingelser

Lenovo gir en garantiperiode for datamaskinen. Du kan kontrollere garantistatusen for datamaskinen din ved å gå til <http://www.lenovo.com/warranty-status> og deretter følge instruksjonene på skjermen.

Datamaskinen dekkes av betingelsene i Lenovos garantibetingelser (LLW), versjon L505-0010-02 08/2011. Garantibetingelsene vises på datamaskinen når den settes opp første gang. Hvis du ikke kan se garantibetingelsene verken fra datamaskinen eller nettstedet (http://www.lenovo.com/warranty/llw_02), må du kontakte ditt lokale Lenovo-kontor eller forhandleren for å få en trykt versjon.

Etter at første gangs oppsett er fullført, kan du se garantiinformasjonen fra datamaskinen ved å gjøre følgende:

- Windows 10:**
- Åpne Start-menyen og klikk **Lenovo Companion**. Hvis **Lenovo Companion** ikke vises på Start-menyen, klikker du **Alle apper** for å vise alle programmer, og deretter klikker du **Lenovo Companion**.
 - Klikk **Støtte** → **Garanti og tjenester**.
- Windows 8.1:**
- Gå til startskjermen.
 - Klikk på pilikonet nederst til venstre på skjermen, og gå til Apps-skjermen. Hvis du bruker berøringsskjerm, sveiper du opp for å gå til Apps-skjermen.
 - Klikk **Warranty Information**.

Windows 7: Fra Windows-skrivebordet klikker du **Start** → **Alle programmer** → **Lenovo Device Experience** → **Lenovo Warranty**.

Deler som kan skiftes ut av kunden (CRUer)

CRUer (Customer Replaceable Units) er deler som kan oppgraderes eller skiftes ut av kunden. Hvis du vil se instruksjonene for hvordan du bytter ut CRUer, kan du se den aktuelle delen i *brukerveiledningen*. Se «Få tilgang til brukerveiledningen» for ytterligere informasjon.

Datamaskinen inneholder følgende maskindeler du kan bytte ut selv:

- Strømadapter og strømledning
- Dekselet til baseenheten
- Intern lagringsstasjon (harddiskstasjon, Solid-State-stasjon eller hybriddisk)*
- Minnemodul
- Utskiftbart batteri
- Trådløst LAN-kort

- Trådløst WAN-kort*

Datamaskinen inneholder følgende maskindeler du kan velge å bytte ut

- Knappecellebatteri
- likestrømkabel
- Braketter for hovedkort
- Braketter for smartkort
- Høyttalere

*Tilgjengelig på enkelte modeller

Verdensomfattende teknisk telefonstøtte

Denne delen inneholder en liste over telefonnumrene til Lenovos brukerstøtte. Hvis du ikke finner telefonnummeret for landet eller området ditt på listen, kan du kontakte din Lenovo-forhandler eller -representant.

Før du kontakter Lenovos kontaktperson for teknisk støtte, må du ha følgende informasjon tilgjengelig: modell og serienummer, nøyaktig ordlyd i eventuelle feilmeldinger og en beskrivelse av problemet.

Viktig: Telefonnumrene kan bli endret uten forvarsel. En oppdatert telefonliste til Customer Support Center er alltid tilgjengelig på: <http://www.lenovo.com/support/phone>

Land eller region	Telefonnummer
Algerie	+33 6 7348 1739 (fransk, spansk)
Anguilla	1-800-426-7378 (engelsk)
Antigua og Barbuda	1-800-426-7378 (engelsk)
Argentina	0800-666-0011 0800-266-1583 (spansk, engelsk)
Armenia	0-60690077 (Standardgebyrer tilkommer) (russisk, engelsk)
Australia	1800 041 267 (engelsk)
Østerrike	0810-100-654 (tysk)
Bahamas	1-800-426-7378 (engelsk)
Bahrain	Kanoo IT: 00 973 1771 1722 Bahrain Business Machine LLC: 00 973 1758 4302 (arabisk, engelsk)
Bangladesh	AWSP Flora Limited: 70-200-6853 88-0171-000-0000 (mobil) E-post: hasan_reaz@globalbrand.com.bd
Hviterussland	8-256400184 (Standardgebyrer tilkommer) (russisk, engelsk)
Belgia	02-339-36-11 (garantiservice og støtte) (nederlandsk, fransk)
Bermuda	1-800-426-7378 (engelsk)
Bolivia	0800-10-0189 (spansk)
Brasil	Telefonsamtaler innen Sao Paulo-regionen: 11-3889-8986 Telefonsamtaler utenfor Sao Paulo-regionen: 0800-701-4815 (portugisisk)
Brunei Darussalam	Sila 800-1111, og slå deretter 866-273-5446 (bahasa-melayu, engelsk)
Canada	1-800-565-3344 (engelsk, fransk)
Caymanøyene	1-800-426-7378 (engelsk)
Chile	800-361-213 (spansk)
Kina	Teknisk støtte: 400-100-6000 (mandarin)
Colombia	01-800-011-0227 01-800-912-3021 (spansk)



Costa Rica	0-800-011-1029 (spansk)
Kroatia	385-1-3033-120 (hrvatski)
Kypros	800-92537 (gresk)
Tsjekia	800-353-637 (tsjekkisk)
Danmark	7010-5150 (garantiservice og støtte) (danish)
Den dominikanske republikk	1-866-434-2080 (spansk)
Ecuador	1-800-426911-ALTERNATIV 4 (spansk)
Egypt	Primært: 0800-0000-850, sekundært: 0800-0000-744 (arabisk, engelsk)
El Salvador	800-6264 (engelsk)
Estland	372-66-0-800 (estisk, russisk, engelsk)
Finland	358-800-1-4260 (garantiservice og støtte) (finsk)
Frankrike	Maskinvare: 0810-631-213 (Garantiservice og støtte) (fransk)
Georgia	995-706-777-826 (standardgebyrer tilkommer) (russisk, engelsk)
Tyskland	0800-500-4618 (gebuhrerfrei) (Garantiservice und Support) (tysk)
Hellas	Kontakt nærmeste Lenovo Business Partner
Grenada	1-800-426-7378 (engelsk)
Guatemala	Tast 999-9190, vent på operatøren og be om å få 877-404-9661 (spansk)
Honduras	800-0123 (spansk)
Hong Kong	(852) 3516-8977 (kantonesisk, engelsk og mandarin)
Ungarn	+ 36-13-825-716 (engelsk, ungarsk)
India	(Primært) 1800-419-4666 (Tata) (Sekundært) 1800-3000-8465 (Reliance) E-post: commercialts@lenovo.com (engelsk, hindi)
Indonesia	1-803-442-425 62 213-002-1090 (standardgebyrer tilkommer) (engelsk, bahasa Indonesia)
Irland	1-881-1444 (Garantiservice og støtte) (engelsk)
Israel	972-3-531-3900 (Givat Shmuel Service Center) (hebraisk, engelsk)
Italia	39-800-820-094 (Garantiservice og støtte) (italiensk)
Jamaica	1-800-426-7378 (engelsk)
Japan	0120-000-817 (japansk, engelsk)
Jordan	Jordan Business Systems: 00-962-6-500-0999, linje 713/127 General Computer & Electronic (GCE): 00-962-6-551-3879 (arabisk, engelsk)
Kazakhstan	77-273-231-427 (standardgebyrer tilkommer) (russisk, engelsk)
Kenya	080-0733-256 (engelsk)
Korea	080-513-0880 (gratisnummer) 02-3483-2829 (standardgebyrer tilkommer) (koreansk)
Kuwait	Easa Hussain Al Youssifi: 00-965-2244-5244 AM. KHORAFI: 00-965-2200-1100 1127 Khorafi Business Machines (KBM): 00-965-2259-4611 Diyar United Company: 00-965-4378-383 Redington Kuwait: 00-965-2433-3203; 2545-6250 / 2545-6251 (arabisk, engelsk)
Latvia	371-6707-360 (latvisk, russisk, engelsk)
Libanon	Quantech: 00-961-1999-500 Computer Business Machine (CBM): 00-961-1680-180 El Haceb S.A.L.: 00-961-1771-300 (arabisk, engelsk, fransk)
Libyske arabiske jamahiriya	33-6-7348-1739 (fransk, engelsk)
Litauen	370 5278 6602 (litauisk, russisk, engelsk)
Luxemburg	352-360-385-222 (fransk)
Macao	0800-807 / (852) 3071-3559 (kantonesisk, engelsk og mandarin)
Makedonia	389-2309-625 (makedonsk)
Malaysia	1-800-88-0013 03-7724-8023 (standardgebyrer tilkommer) (engelsk)
Malta	356-21-445-566 (engelsk, italiensk, maltesisk, arabisk)
Mexico	001-866-434-2080 01-800-083-5622 01-554-738-0318 (Standardgebyrer tilkommer) (spansk)
Moldova	0-60223433 (Standardgebyrer tilkommer) (russisk, engelsk)
Marokko	212-5-22-509-35 (arabisk)
Nepal	977-985-0-0 300-071-399 (mobil) e-post: suresh@megatech.com.np
Nederland	020-513-3939 (nederlandsk)
New Zealand	0508-770-506 (engelsk)
Nicaragua	001-800-220-2282 (spansk)
Nigeria	070-8060-1481 (engelsk)
Norge	8152-1550 (norsk)

Oman	Khimji Ramdas Computer Communication Systems: 00-968-2469-6255 Overseas Business Machines (OBM): 00-968-2460-1072, 2460-5018 Gulf Business Machines Services (GBMS): 00-968-2455-9831
Pakistan	International Office Products (pvt) Ltd.: 00-92-212-422-569 00-92-213-241-2023 Selling Business Systems: 00-92-21-568-9823
Panama	001-866-434 (Lenovo kundesenter – gratisnummer) (spansk)
Paraguay	009-800-52-10026 009-800-44-10119 (spansk)
Peru	0-800-50-866 ALTERNATIV 2 (Spansk)
Filippinene	1-800-8908-6454 (GLOBE-abonnenter) 1-800-1441-0719 (PLDT-abonnenter) (tagalog, engelsk)
Polen	48-22-273-9777 (polsk, engelsk)
Portugal	808-225-115 (standardgebyrer tilkommer) (portugisisk)
Qatar	Al Mana Computer Services: 00-9744-4489-966 (linje 1992) Qatar Computer Services W.L.L.: 00-9744-4441-212 (arabisk)
Romania	4-021-224-4015 (rumensk)
Russland	+7-499-705-6204 +7-495-240-8558 (standardgebyrer tilkommer) (russisk)
Saint Lucia	1-800-426-7378 (engelsk)
Saudi-Arabia	800-84-451-28 (Standardgebyrer tilkommer) (Arabisk)
Singapore	6818-5315 (standardgebyrer tilkommer) 1-800-415-5529 (engelsk, mandarin, bahasa Malaysia)
Slovakia	+421-2-4974-8888
Slovenia	386-1-2005-60 (slovensk)
Sør-Afrika	0800-110-756 (engelsk)
Spania	34-917-147-833 (spansk)
Sri Lanka	9477-7357-123 (Sumathi Information systems) (engelsk)
Sverige	077-117-1040 (garantiservice og støtte) (svensk)
Sveits	0800-55-54-54 (garantiservice og støtte) (tysk, fransk, italiensk)
Taiwan	0800-000-702 (Mandarin)
Thailand	001-800-4415-734 (+662) 787-3067 (standardgebyrer tilkommer) (thai, engelsk)
Tortola	1-800-426-7378 (engelsk)
Trinidad og Tobago	1-800-426-7378 (engelsk)
Tyrkia	444-04-26 (tyrkisk)
Turks og Caicos	1-800-426-7378 (engelsk)
Ukraina	044-362-42-81 (Standardgebyrer tilkommer) 089-320-24-92 (Standardgebyrer tilkommer) (ukrainsk, russisk, engelsk)
De forente arabiske emirater	8000-3570-2810 (standardgebyrer tilkommer) (arabisk)
Storbritannia	03705-500-900 (lokal takst) (Standard garantistøtte) (engelsk)
USA	1-800-426-7378 (engelsk)
Uruguay	000-411-005-6649 (spansk)
Venezuela	0-800-100-2011 (spansk)
Vietnam	120-11072 (gratisnummer) 84-8-4458-1042 (Standardgebyrer tilkommer)
Jemen	Al Khirbash and Agencies: 00-967-1209-8278 Yemen Business Machines (YBM): 00-967-3-213324 00-967-3-214655 00-967-3-213909 (Arabisk)

Informasjon om Lenovo produktservice for Taiwan

台灣 Lenovo 產品服務資訊如下：
荷蘭商聯想股份有限公司台灣分公司
台北市內湖區堤頂大道二段89號5樓
服務電話：0800-000-702

Merknader om elektronisk stråling

Denne enheten er testet og funnet å være i samsvar med begrensningene for digitale enheter i klasse B. *Brukerveiledningen* for dette produktet inneholder de fullstendige Klasse B-samsvarserklæringene som gjelder for denne enheten. Se «Få tilgang til *brukerveiledningen*» for ytterligere informasjon.

Koreansk erklæring om klasse B-samsvar

B급 기기 (가정용 방송통신기자재)
이 기기는 가정용(B급) 전자파적합기기로서 주로 가정에서 사용하는 것을 목적으로 하며, 모든 지역에서 사용할 수 있습니다.

EU-samsvar

EU-kontakt: Lenovo, Einsteinova 21, 851 01 Bratislava, Slovakia



Direktiv for Radio- og teleterminalutstyr

Dette produktet er i samsvar med de vesentligste kravene og andre relevante bestemmelser i direktiv 1999/5/EF om radio- og telekommunikasjonsterminalutstyr. Du finner samsvarserklæringen i *Regulatory Notice*, som kan lastes ned fra Lenovos nettsted for brukerstøtte. Se Laste ned publikasjoner for mer informasjon.

Informasjon gjenvinning og miljø

Lenovo oppfordrer eiere av IT-utstyr om å gjenvinne utstyret når det ikke lenger skal brukes. Lenovo tilbyr en rekke programmer og tjenester for å hjelpe eiere av slikt utstyr med gjenvinning av IT-produkter.

Du finner mer informasjon om gjenvinning av Lenovo-produkter på: <http://www.lenovo.com/recycling>

Se *brukerveiledningen* for mer informasjon om gjenvinning og miljø. Se «Få tilgang til *brukerveiledningen*» for detaljer.

Viktig WEEE-informasjon

	Elektrisk og elektronisk utstyr som er merket med et utstrøket søppelspann med hjul, må ikke kastes som usortert husholdningsavfall. Avfall bestående av elektrisk eller elektronisk utstyr (WEEE) må behandles separat ved hjelp av innsamlingssystemene som kunde kan benytte seg av for å innlevering, gjenvinning og behandling av WEEE. Spesifikke betingelser for ditt land er tilgjengelige på: http://www.lenovo.com/recycling
--	---

Informasjon om gjenvinning for Japan

日本でのリサイクルまたは廃棄についての詳細は、Web サイト <http://www.lenovo.com/recycling/japan> を参照してください。

Informasjon om gjenvinning for Kina

《废弃电器电子产品回收处理管理条例》提示性说明

联想鼓励拥有联想品牌产品的用户当不再需要此类产品时，遵守国家废弃电器电子产品回收处理相关法律法规，将其交给当地具有国家认可的回收处理资质的厂商进行回收处理。更多回收服务信息，请点击进入 <http://support.lenovo.com.cn/activity/551.htm>

Direktiv om restriksjoner for farlige substanser (RoHS)

Den europeiske union RoHS

Lenovo products sold in the European Union, on or after 3 January 2013 meet the requirements of Directive 2011/65/EU on the restriction of the use of certain hazardous substances in electrical and electronic equipment ("RoHS recast" or "RoHS 2").

For more information about Lenovo progress on RoHS, go to: http://www.lenovo.com/social_responsibility/us/en/RoHS_Communication.pdf

Kina RoHS

The information in the following table is applicable for products manufactured on or after January 1, 2015 for sale in the People's Republic of China.

产品中有害物质的名称及含量

部件名称	铅 (Pb)	汞 (Hg)	镉 (Cd)	六价铬 (Cr (VI))	多溴联苯 (PBB)	多溴二苯醚 (PBDE)
印刷电路板组件	X	O	O	O	O	O
硬盘	X	O	O	O	O	O
光盘	X	O	O	O	O	O
LCD面板 (冷阴极荧光灯背光源)	X	O	O	O	O	O
LCD面板 (LED背光源)	X	O	O	O	O	O
键盘	X	O	O	O	O	O
内存	X	O	O	O	O	O
电池	X	O	O	O	O	O
电源适配器	X	O	O	O	O	O
底壳、顶盖和扬声器	X	O	O	O	O	O

注：
本表依据SJ/T 11364的规定编制。
O：表示该有害物质在该部件所有均质材料中的含量均在GB/T 26572标准规定的限量要求以下。
X：表示该有害物质至少在该部件的某一均质材料中的含量超出GB/T 26572标准规定的限量要求。标记“X”的部件，皆因全球技术发展水平限制而无法实现有害物质的替代。印刷电路板组件包括印刷电路板（PCB）及其组件、集成电路（IC）和连接器。某些型号的产品可能不包含上表中的某些部件，请以实际购买机型为准。

图示：
 在中华人民共和国境内销售的电子信息产品上将印有“环保使用期限”(EPUP)符号。圆圈中的数字代表产品的正常环保使用期限。

Tyrkia RoHS

The Lenovo product meets the requirements of the Republic of Turkey Directive on the Restriction of the Use of Certain Hazardous Substances in Waste Electrical and Electronic Equipment (WEEE).
Türkiye AEEE Yönetmeliğine Uygunluk Beyanı

Bu Lenovo ürünü, T.C. Çevre ve Orman Bakanlığının "Atık Elektrik ve Elektronik Eşyalarda Bazı Zararlı Maddelerin Kullanımının Sınırlanması"na Dair Yönetmelik (AEEE) direktiflerine uygundur.

AEEE Yönetmeliğine Uygundur.

Ukraina RoHS

Цим підтверджуємо, що продукція Lenovo відповідає вимогам нормативних актів України, які обмежують вміст небезпечних речовин

India RoHS

RoHS compliant as per E-Waste (Management & Handling) Rules, 2011.

Overholdelse av trådløs radio

Datamaskiner med trådløs kommunikasjon er i overensstemmelse med standardene for radiofrekvenssignaler og sikkerhet i alle land eller regioner der de er godkjent for trådløs bruk.

I tillegg til dette dokumentet må du lese *Regulatory Notice* for landet ditt før du bruker de trådløse enhetene i datamaskinen. Hvis du vil se en PDF-versjon av *Regulatory Notice*, kan du se «Laste ned publikasjoner» i dette dokumentet.

Overholdelse av trådløs radio – Brasil

Este equipamento opera em caráter secundário, isto é, não tem direito a proteção contra interferência prejudicial, mesmo de estações do mesmo tipo, e não pode causar interferência a sistemas operando em caráter primário.

This equipment is a secondary type device, that is, it is not protected against harmful interference, even if the interference is caused by a device of the same type, and it also cannot cause any interference to primary type devices.

Overholdelse av trådløs radio – Mexico

Advertencia: En Mexico la operación de este equipo está sujeta a las siguientes dos condiciones: (1) es posible que este equipo o dispositivo no cause interferencia perjudicial y (2) este equipo o dispositivo debe aceptar cualquier interferencia, incluyendo la que pueda causar su operación no deseada.

Overholdelse av trådløs radio – Singapore

Complies with
IDA Standards
DB102306

Ytterligere samsvarinformasjon

Merknad om lyd for Brasil

Ouvir sons com mais de 85 decibeis por longos periodos pode provocar danos ao sistema auditivo.

CE-merke for Europa og Asia



BC-merking for California



ENERGY STAR

	Velg modeller som overholder kravene til ENERGY STAR®. Ytterligere ENERGY STAR-informasjon finner du i <i>brukerveiledningen</i> . Se «Få tilgang til <i>brukerveiledningen</i> ».
--	--

Juridiske merknader

Lenovo, For Those Who Do, Lenovo-логоен, Ultrabay, TrackPoint, ThinkPad-логоен og ThinkPad er varemerker for Lenovo i USA og/eller andre land.

Microsoft og Windows er varemerker for Microsoft-gruppen.

Termen HDMI er et varemerke for HDMI Licensing LLC i USA og andre land.

Andre navn kan være varemerker for andre selskaper.