

lenovo

YOGA Tablet 2

Safety, Warranty & Quick Start Guide

YOGA Tablet 2-830F

YOGA Tablet 2-830L


YOGA Tablet 2-830LC

YOGA Tablet 2-1050F

YOGA Tablet 2-1050L

YOGA Tablet 2-1050LC

English/Deutsch/Français/Italiano/Português/Nederlands/Dansk/
Svenska/Norsk/Suomi/Español/eesti keel/Latviski/Anglų k./Íslenska

-  Read this guide carefully before using your YOGA Tablet 2. All information labeled with * in this guide refers only to the LTE model (YOGA Tablet 2-830L/YOGA Tablet 2-830LC/YOGA Tablet 2-1050L/YOGA Tablet 2-1050LC).

Electronic emission notices

European Union conformity



Radio and Telecommunications Terminal Equipment Directive

This product is in compliance with the essential requirements and other relevant provisions of the Radio and Telecommunications Terminal Equipment Directive, 1999/5/EC.

Learn more

To learn more information about your YOGA Tablet 2 and obtain the latest manuals, go to:
<http://support.lenovo.com/>.

Getting support

For support on network service and billing, contact your wireless network operator. For instructions on how to use your YOGA Tablet 2, go to:
<http://support.lenovo.com/>.

Legal notices

Lenovo and the Lenovo logo are trademarks of Lenovo in the United States, other countries, or both. Other company, product, or service names may be trademarks or service marks of others. Manufactured under license from Dolby Laboratories. Dolby and the double-D symbol are trademarks of Dolby Laboratories.

LIMITED AND RESTRICTED RIGHTS NOTICE: If data or software is delivered pursuant a General Services Administration "GSA" contract, use, reproduction, or disclosure is subject to restrictions set forth in Contract No. GS-35F-05925.

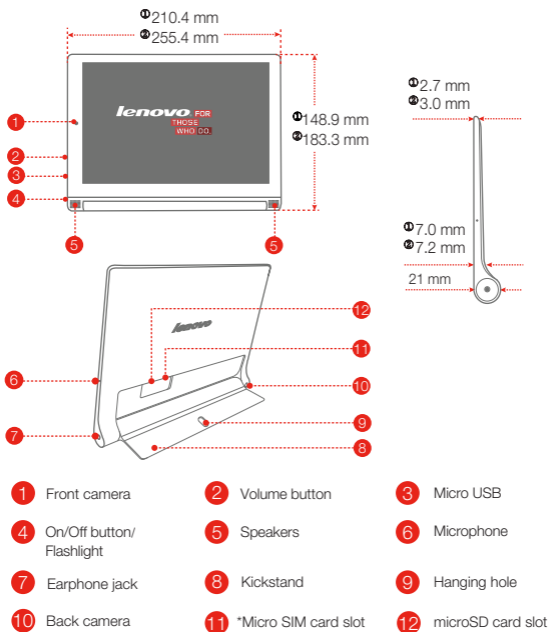
Technical specifications

YOGA Tablet 2		
Model & version	Model: YOGA Tablet 2-830F Version: WLAN	Model: YOGA Tablet 2-1050F Version: WLAN
	*Model: YOGA Tablet 2-830L *Version: LTE	*Model: YOGA Tablet 2-1050L *Version: LTE
	*Model: YOGA Tablet 2-830LC *Version: LTE (Voice)	*Model: YOGA Tablet 2-1050LC *Version: LTE (Voice)
System	Android	
Weight	Approx. 419 g *Approx. 429 g	Approx. 619 g *Approx. 629 g
CPU	Intel® Atom™ Processor Z3745 (2M Cache, 4 cores, up to 1.86 GHz)	
Camera	8 megapixels AF (back) + 1.6 megapixels HD (front)	
Battery	6400 mAh (NOM)	9600 mAh (NOM)
Display	Size: 8 inches Resolution: 1920 × 1200	Size: 10.1 inches Resolution: 1920 × 1200
Wireless communication	Bluetooth WLAN 802.11 a/b/g/n, 2.4GHz & 5GHz Dual Band GPS+GLONASS *LTE, WCDMA, GSM	

① Depending on the measuring method, the weight might vary slightly.

* Your YOGA Tablet 2 supports LTE Band 1, 2, 3, 4, 5, 7, 8, 19, and 20. But In some countries, LTE is not supported. To know if your YOGA Tablet 2 works with LTE networks in your country, contact your carrier.

First glance



① This dimension only refers to YOGA Tablet 2-830F/YOGA Tablet 2-830L/YOGA Tablet 2-830LC.

② This dimension only refers to YOGA Tablet 2-1050F/YOGA Tablet 2-1050L/YOGA Tablet 2-1050LC.


The WLAN model (YOGA Tablet 2-830F/YOGA Tablet 2-1050F) does not have a Micro SIM card slot.

!!! DO not insert your finger into the hanging hole. Doing so might hurt your finger.

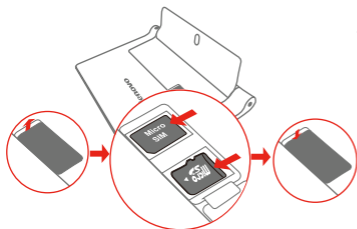
Preparing your YOGA Tablet 2

You can use cellular services with the LTE model (YOGA Tablet 2-830L/YOGA Tablet 2-830LC/YOGA Tablet 2-1050L/YOGA Tablet 2-1050LC) by inserting the Micro SIM card provided by your carrier.

Install the Micro SIM card and the microSD card as shown.

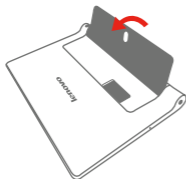


Step 1. Lift the kickstand.



Step 2. Open the card slot cover.

Insert the Micro SIM card and microSD card and then install the card slot cover back.



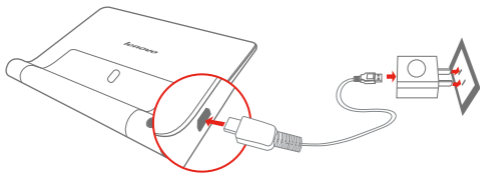
Step 3. Push back the kickstand.

ⓘ Only Micro SIM card works with your YOGA Tablet 2.

!!! DO not insert or remove the Micro SIM card while your YOGA Tablet 2 is turned on. Doing so can permanently damage your Micro SIM card or YOGA Tablet 2.

Starting to use your YOGA Tablet 2

Before using your YOGA Tablet 2, you might need to charge the battery. Charge the battery as shown.



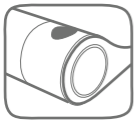
Connect your YOGA Tablet 2 to a power outlet using the included cable and USB power adapter.

 Low battery

 Fully charged

 Charging

Turning on/off



Turn on: Press and hold the On/Off button until the Lenovo logo is displayed.

Turn off: Press and hold the On/Off button for a few seconds, then tap **Power off**.

Taking screenshots

Press and hold the On/Off button and the Volume down button at the same time.

Read before using your tablet

The following sections provide critical safety and regulatory information for Lenovo tablets and instructions on how to access electronic versions of the publications developed for your tablet.

Read first-Regulatory information

Device models equipped with wireless communications comply with the radio frequency and safety standards of any country or region in which it has been approved for wireless use. In addition, if your product contains a telecom modem, it complies with the requirements for connection to the telephone network in your country.

Be sure to read the **Regulatory Notice** for your country or region before using the wireless devices contained in your device. To obtain a PDF version of the **Regulatory Notice**, refer to the “**Downloading publications**” section below.

Downloading publications

Electronic versions of your publications are available from the <http://support.lenovo.com>. To download the publications for your device, go to: <http://support.lenovo.com> and follow the instructions on the screen.

Accessing your User Guide

Your **User Guide** contains detailed information about your device. To access your **User Guide**, use one of the following methods:

- Go to: <http://support.lenovo.com> and follow the instructions on the screen.
- Start your device, access the **User Guide** app.

Service and Support information

The following information describes the technical support that is available for your product, during the warranty period or throughout the life of your product. Refer to the Lenovo Limited Warranty for a full explanation of Lenovo warranty terms. See “Lenovo Limited Warranty notice” later in this document for details on accessing the full warranty.

Online technical support

Online technical support is available during the lifetime of a product at <http://www.lenovo.com/support>.

Telephone technical support

You can get help and information from the Customer Support Center by telephone. Before contacting a Lenovo technical support representative, please have the following information available: model and serial number, the exact wording of any error message, and a description of the problem.

Your technical support representative might want to walk you through the problem while you are at your device during the call.

Worldwide Lenovo Support telephone list

Important: Telephone numbers are subject to change without notice. The most up-to-date telephone list for the Customer Support Center is always available at <http://www.lenovo.com/support/phone>.

If the telephone number for your country or region is not listed, contact your Lenovo reseller or Lenovo marketing representative.

Important safety and handling information

Plastic bag notice

DANGER:

Plastic bags can be dangerous. Keep plastic bags away from babies and children to avoid danger of suffocation.

Built-in rechargeable battery notice

DANGER:

Do not attempt to replace the internal rechargeable lithium ion battery. Contact Lenovo Support for factory replacement.

Polyvinyl Chloride (PVC) cable and cord notice

WARNING: Handling the cord on this product or cords associated with accessories sold with this product will expose you to lead, a chemical known to the State of California to cause cancer, and birth defects or other reproductive harm. Wash hands after handling.

Prevent hearing damage

Your device has a headphone connector. Always use the headphone connector for headphones (also called a headset) or earphones.

CAUTION:

Excessive sound pressure from earphones and headphones can cause hearing loss. Adjustment of the equalizer to maximum increases the earphone and headphone output voltage and the sound pressure level. Therefore, to protect your hearing, adjust the equalizer to an appropriate level.

Excessive use of headphones or earphones for a long period of time at high volume can be dangerous if the output of the headphone or earphone connectors do not comply with specifications of EN 50332-2.

The headphone output connector of your device complies with EN 50332-2 Sub clause 7. This specification limits the device's maximum wide band true RMS output voltage to 150 mV. To help protect against hearing loss, ensure that the headphones or earphones you use also comply with EN 50332-2 (Clause 7 limits) for a wide band characteristic voltage of 75 mV. Using headphones that do not comply with EN 50332-2 can be dangerous due to excessive sound pressure levels.

If your device came with headphones or earphones in the package, as a set, the combination of the headphones or earphones and the device already complies with the specifications of EN 50332-1. If different headphones or earphones are used, ensure that they comply with EN 50332-1 (Clause 6.5 Limitation Values). Using headphones that do not comply with EN 50332-1 can be dangerous due to excessive sound pressure levels.

Sound pressure warning statement

For the device that is tested in accordance with EN 60950-1:2006+A11:2009+A1:2010+A12:2011, it is mandatory to perform audio tests for EN50332.

This device has been tested to comply with the Sound Pressure Level requirement laid down in the applicable EN 50332-1 and/or EN 50332-2 standards. Permanent hearing loss may occur if earphones or headphones are used at high volume for prolonged periods of time.



Warning statement:

To prevent possible hearing damage, do not listen at high volume levels for a long period of time.

Warranty information

Lenovo Limited Warranty notice

This product is covered by the terms of the Lenovo Limited Warranty, version L505-0010-02 08/2011. Read the Lenovo Limited Warranty (LLW) at http://www.lenovo.com/warranty/llw_02. You can view the LLW in a number of languages from this Web site. If you cannot view the LLW from the Web site, contact your local Lenovo office or reseller to obtain a printed version of the LLW.

YOGA Tablet 2

Model & Version

Model	Version
YOGA Tablet 2-830F/YOGA Tablet 2-1050F	WLAN
YOGA Tablet 2-830L/YOGA Tablet2-1050L	LTE
YOGA Tablet 2-830LC/YOGA Tablet2-1050LC	LTE (Voice)

Warranty period and type of Warranty service

Country or Region of Purchase	Warranty Period	Type of Warranty Service
Korea, Taiwan	parts and labor - 1 year battery pack - 1 year	1,3,4
Indonesia, Malaysia, Thailand, Philippines, Vietnam, Singapore	parts and labor - 1 year battery pack - 1 year	1,4
China (Hong Kong S.A.R.), China (Macau S.A.R.), India, Bahrain, Kuwait, Oman, Qatar, Egypt, South Africa, Saudi Arabia, UAE, Algeria, Nigeria, Kenya, Sri Lanka	parts and labor - 1 year battery pack - 1 year	1,4
Canada, Japan	parts and labor - 1 year battery pack - 1 year	1,5
Bosnia-Herzegovina, Croatia, Cyprus, Greece, Macedonia, Romania, Slovenia, Serbia, Poland, Slovakia, Hungary, Bulgaria	parts and labor - 1 year battery pack - 1 year	1,4
Austria, France, Germany, Iceland, Israel, Ireland, Italy, Latvia, Lithuania, Switzerland, the United Kingdom	parts and labor - 1 year battery pack - 1 year	1,3
Australia, New Zealand	parts and labor - 1 year battery pack - 1 year	1,3
Russia, Ukraine, the Republic of Kazakhstan, Belarus, Turkmenistan, Azerbaijan, Georgia	parts and labor - 1 year battery pack - 1 year	4
Argentina, Colombia, Peru, Venezuela, Bolivia, Uruguay, Chile, Paraguay, Ecuador	parts and labor - 1 year limited warranty* battery pack - 1 year	1,4
United States of America, Mexico	parts and labor - 1 year limited warranty* battery pack - 1 year	1,5
Brazil	parts and labor - 1 year limited warranty* battery pack - 1 year	4
Denmark, Estonia, Finland, Norway, Spain, Sweden, Belgium, Luxembourg, Netherlands	parts and labor - 2 years battery pack - 1 year	1,3
Turkey, Czech Republic	parts and labor - 2 years battery pack - 1 year	1,4

* Excludes some components. 90-day limited warranty for power adapters, keyboards, plastics and hinges.

Types of Warranty Service

1. Customer Replaceable Unit ("CRU") Service
2. On-site Service

- Courier or Depot Service
- Customer Carry-In Service
- Mail-in Service
- Customer Two-Way Mail-in Service
- Product Exchange Service

For a full explanation of the types of warranty service, refer to the full warranty. See “**Lenovo Limited Warranty notice**” for details on accessing the full warranty.

Environmental, recycling, and disposal information

General recycling statement

Lenovo encourages owners of information technology (IT) equipment to responsibly recycle their equipment when it is no longer needed. Lenovo offers a variety of programs and services to assist equipment owners in recycling their IT products. For information on recycling Lenovo products, go to: <http://www.lenovo.com/recycling>.

Important WEEE information



Electrical and electronic equipment marked with the symbol of a crossed-out wheeled bin may not be disposed as unsorted municipal waste. Waste of electrical and electronic equipment (WEEE) shall be treated separately using the collection framework available to customers for the return, recycling, and treatment of WEEE.

Country-specific information is available at:
<http://www.lenovo.com/recycling>.

Recycling information for Japan

Recycling and disposal information for Japan is available at:
<http://www.lenovo.com/recycling/japan>.

Additional recycling statements

Additional information about recycling device components and batteries is in your **User Guide**. See “**Accessing your User Guide**” for details.

Battery recycling marks

The battery recycling information of Taiwan



廢電池請回收

For better environmental protection, waste batteries should be collected separately for recycling or special disposal.

Battery recycling information for the United States and Canada



US & Canada Only

Battery recycling information for the European Union



Energy efficiency mark



Restriction of Hazardous Substances Directive (RoHS)

Turkish

The Lenovo product meets the requirements of the Republic of Turkey Directive on the Restriction of the Use of Certain Hazardous Substances in Electrical and Electronic Equipment (EEE).

Türkiye EEE Yönetmeliğine Uygunluk Beyanı

Bu Lenovo ürünü, T.C. Çevre ve Orman Bakanlığı'nın "Elektrik ve Elektronik Eşyalarda Bazı Zararlı Maddelerin Kullanımının Sınırlandırılmasına Dair Yönetmelik (EEE)" direktiflerine uygundur. EEE Yönetmeliğine Uygundur.

Ukraine

Цим підтверджуємо, що продукція Леново відповідає вимогам нормативних актів України, які обмежують вміст небезпечних речовин

India

RoHS compliant as per E-Waste (Management & Handling) Rules, 2011.

European Union

Lenovo products sold in the European Union, on or after 3 January 2013 meet the requirements of Directive 2011/65/EU on the restriction of the use of certain hazardous substances in electrical and electronic equipment ("RoHS recast" or "RoHS 2").

For more information about Lenovo progress on RoHS, go to:


http://www.lenovo.com/social_responsibility/us/en/RoHS_Communication.pdf

Notice for users in Mexico

La operación de este equipo está sujeta a las siguientes dos condiciones: (1) es posible que este equipo o dispositivo no cause interferencia perjudicial y (2) este equipo o dispositivo debe aceptar cualquier interferencia, incluyendo la que pueda causar su operación no deseada.

EurAsia compliance mark



 Lesen Sie diese Anleitung vor der Verwendung des YOGA Tablet 2 sorgfältig durch.

Alle mit einem „**“ gekennzeichneten Angaben in dieser Anleitung beziehen sich ausschließlich auf die LTE-Modelle („YOGA Tablet 2-830L“, „YOGA Tablet 2-830LC“, „YOGA Tablet 2-1050L“ und „YOGA Tablet 2-1050LC“).

Hinweise zur elektromagnetischen Verträglichkeit

EU-Konformitätserklärung



Richtlinie zu Funkanlagen und Telekommunikationseinrichtungen (Radio and Telecommunications Terminal Equipment Directive)

Dieses Produkt entspricht den grundsätzlichen Anforderungen und sonstigen maßgeblichen Bestimmungen der Richtlinie über Funkanlagen und Telekommunikationseinrichtungen 1999/5/EG (Radio and Telecommunications Terminal Equipment Directive, 1999/5/EC).

Weitere Informationen zu Ihrem YOGA Tablet 2 sowie Zugriff auf die aktuellsten Benutzerhandbücher erhalten Sie unter: <http://support.lenovo.com/>.

Mehr erfahren

Support

Zur Unterstützung bei Netzwerkdiensten und Rechnungsstellung kontaktieren Sie den Betreiber Ihres Mobilfunk-Netzwerks. Anleitungen zur Verwendung des YOGA Tablet 2 finden Sie unter <http://support.lenovo.com/>.

Rechtshinweise

Lenovo und das Lenovo-Logo sind Marken von Lenovo in den USA und/oder anderen Ländern.

Sonstige Unternehmens-, Produkt- oder Dienstleistungsnamen können Marken oder Dienstleistungsmarken anderer Markeninhaber sein.

Hergestellt unter Lizenz der Firma Dolby Laboratories. Dolby und das Doppel-D-Symbol sind Markenzeichen von Dolby Laboratories.

HINWEISE ZU EINGESCHRÄNKTEN RECHTEN (LIMITED AND RESTRICTED RIGHTS NOTICE): Werden Daten oder Software gemäß einem G SA-Vertrag (General Service Administration) ausgeliefert, unterliegt die Verwendung, Vervielfältigung oder Offenlegung den in Vertrag-Nr. GS-35F-05925 festgelegten Einschränkungen.

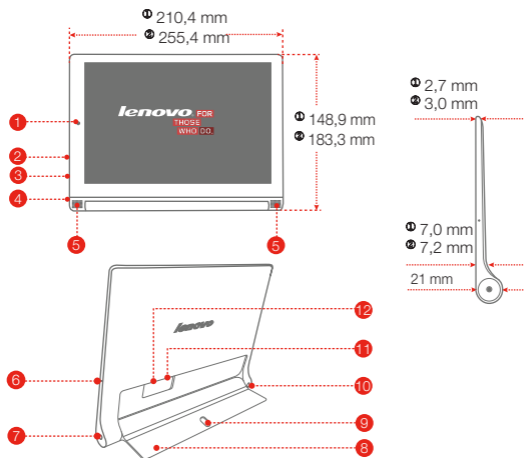
Technische Daten

YOGA Tablet 2		
Modell & Version	Modell: YOGA Tablet 2-830F Version: WLAN	Modell: YOGA Tablet 2-1050F Version: WLAN
	*Modell: YOGA Tablet 2-830L *Version: LTE	*Modell: YOGA Tablet 2-1050L *Version: LTE
	*Modell: YOGA Tablet 2-830LC *Version: LTE (Voice-Funktion)	*Modell: YOGA Tablet 2-1050LC *Version: LTE (Voice-Funktion)
System	Android	
ⓈGewicht	Ca. 419 g *Ca. 429 g	Ca. 619 g *Ca. 629 g
CPU	Intel® Atom™-Prozessor Z3745 (2 MB Cache, 4 Prozessorkerne, bis zu 1,86 GHz)	
Kamera	8 Megapixel AF (Rückseite) + 1,6 Megapixel HD (Vorderseite)	
Akku	6400 mAh (NOM)	9600 mAh (NOM)
Display	Größe: 8 Zoll Auflösung: 1920 x 1200	Größe: 10,1 Zoll Auflösung: 1920 x 1200
Drahtlose Kommunikation	Bluetooth WLAN 802.11 a/b/g/n, 2,4 GHz & 5 GHz Dual Band GPS & GLONASS *LTE, WCDMA, GSM	

ⓘ ① Abhängig von der angewendeten Messmethode können die Gewichtsangaben geringfügig variieren.

* Ihr YOGA Tablet 2 unterstützt die LTE-Frequenzbereiche 1, 2, 3, 4, 5, 7, 8, 19 und 20. In einigen Ländern wird LTE jedoch nicht unterstützt. Kontaktieren Sie Ihren Mobilfunkanbieter, wenn Sie erfahren möchten, ob Ihr YOGA Tablet 2 mit den LTE-Netzwerken in Ihrem Land funktionieren wird.

Überblick



- | | | |
|------------------------------|--------------------------------|--------------------------|
| ① Kamera an der Vorderseite | ② Lautstärketaste | ③ Mikro-USB |
| ④ Taste „Ein/Aus“/Blitzlicht | ⑤ Lautsprecher | ⑥ Mikrofon |
| ⑦ Kopfhörerbuchse | ⑧ Abdeckung | ⑨ Aufhängeloch |
| ⑩ Kamera an der Rückseite | ⑪ * Micro SIM-Kartensteckplatz | ⑫ Mikro-SD-Kartenschlitz |

① Diese Maßangaben beziehen sich nur auf die Modelle „YOGA Tablet 2-830F“, „YOGA Tablet 2-830L“ und „YOGA Tablet 2-830LC“.

② Diese Maßangaben beziehen sich nur auf die Modelle „YOGA Tablet 2-1050F“, „YOGA Tablet 2-1050L“ und „YOGA Tablet 2-1050LC“.


Die WLAN-Modelle („YOGA Tablet 2-830F“ und „YOGA Tablet 2-1050F“) verfügen nicht über einen Micro SIM-Kartenschlitz.

!!! Fassen Sie NICHT mit dem Finger in das Aufhängeloch. Sie könnten sich dadurch verletzen

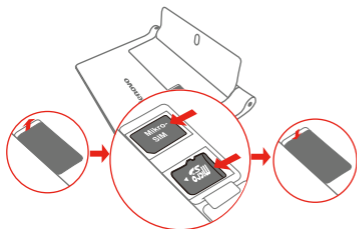
Vorbereitung des YOGA Tablet 2

Mit den LTE-Modellen („YOGA Tablet 2-830L“, „YOGA Tablet 2-830LC“, „YOGA Tablet 2-1050L“ und „YOGA Tablet 2-1050LC“) können Sie Mobilfunkdienste nutzen, indem Sie die Micro SIM-Karte Ihres Netzbetreibers verwenden.

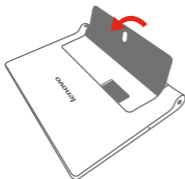
Setzen Sie die Micro SIM-Karte und die Mikro-SD-Karte wie abgebildet ein.



Schritt 1. Heben Sie die Abdeckung an.



Schritt 2. Öffnen Sie die Abdeckung des Kartenschlitzes. Legen Sie die Micro SIM-Karte und die Mikro-SD-Karte ein, und setzen Sie dann die Abdeckung des Kartenschlitzes wieder ein.



Schritt 3. Schieben Sie die Abdeckung zurück.

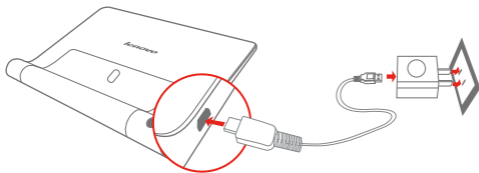
ⓘ Das YOGA Tablet 2 ist nur mit Micro SIM-Karten kompatibel.

Achtung! Das Einsetzen oder Entfernen der Micro SIM-Karte darf NICHT erfolgen, während das YOGA Tablet 2 eingeschaltet ist. Dies kann die Micro SIM-Karte oder das YOGA Tablet 2 dauerhaft beschädigen.

Inbetriebnahme des YOGA Tablet 2

Vor der Verwendung des YOGA Tablet 2 ist es möglicherweise notwendig, den Akku aufzuladen.

Laden Sie den Akku wie abgebildet auf.



Verbinden Sie das YOGA Tablet 2 über das mitgelieferte Kabel und USB-Netzteil mit einer Netzsteckdose.

 Niedrige Akkuladung

 Vollständig geladen

 Wird geladen

Ein-/Ausschalten



Einschalten: Drücken und halten Sie die Taste „Ein/Aus“, bis das Lenovo-Logo angezeigt wird.

Ausschalten: Drücken und halten Sie die Taste „Ein/Aus“ einige Sekunden lang, und tippen Sie dann auf „Aus“.

Screenshots aufnehmen

Drücken und halten Sie die Tasten „Ein/Aus“ und „Leiser“ gleichzeitig.

Vor Verwendung des Tablets lesen

Die folgenden Abschnitte enthalten wichtige Sicherheitsinformationen sowie Informationen zur Verwendung von Lenovo-Tablets und Anweisungen für den Zugriff auf die elektronischen Versionen der für das Tablet entwickelten Veröffentlichungen.

Zuerst lesen: Vorschriften und Gesetze

Mit drahtloser Kommunikationstechnik ausgestattete Gerätemodelle erfüllen die Funkfrequenz- und Sicherheitsnormen aller Länder oder Regionen, in denen sie für den drahtlosen Gebrauch zugelassen wurden. Wenn Ihr Produkt ein Telekommunikationsmodem enthält, erfüllt es außerdem die Anforderungen hinsichtlich des Anschlusses an das Telefonnetz Ihres Landes.

Lesen Sie unbedingt den **Gesetzlichen Hinweis** für Ihr Land oder Ihre Region, bevor Sie die in Ihrem Gerät enthaltenen drahtlosen Geräte verwenden. Wie Sie eine PDF-Version des **Gesetzlichen Hinweises** erhalten können, erfahren Sie im nachfolgenden Abschnitt **„Veröffentlichungen herunterladen“**.

Veröffentlichungen herunterladen

Die elektronischen Versionen Ihrer Veröffentlichungen sind verfügbar unter <http://support.lenovo.com>. Zum Herunterladen der Veröffentlichungen für Ihr Gerät rufen Sie <http://support.lenovo.com> auf, und folgen Sie den Anweisungen auf dem Bildschirm.

Zugriff auf das Benutzerhandbuch

Die **Bedienungsanleitung** enthält ausführliche Informationen zu Ihrem Gerät. Wenn Sie auf die **Bedienungsanleitung** zugreifen möchten, führen Sie einen der folgenden Schritte aus:

- Besuchen Sie <http://support.lenovo.com>, und befolgen Sie die Bildschirmanweisungen.
- Fahren Sie das Gerät hoch, und starten Sie dann die Anwendung **„User Guide“**.

Informationen zu Service und Unterstützung

Im Folgenden finden Sie Informationen zur technischen Unterstützung, die für Ihr Produkt während des Garantiezeitraums bzw. für die gesamte Lebensdauer Ihres Produkts zur Verfügung steht. Zur vollständigen Erläuterung der Gewährleistungsbedingungen von Lenovo lesen Sie bitte die begrenzte Herstellergarantie von Lenovo. Weitere Informationen für den Zugriff auf die volle Garantie finden Sie im Abschnitt **„Lenovo – Begrenzte Herstellergarantie“** in diesem Dokument.

Technische Unterstützung über das Internet

Technische Unterstützung über das Internet steht Ihnen für die gesamte Lebensdauer des Produkts unter der Adresse <http://www.lenovo.com/support> zur Verfügung.

Technische Unterstützung per Telefon

Hilfe und Informationen können Sie telefonisch beim Customer Support Center erhalten. Wenn Sie sich an den Lenovo Ansprechpartner für technische Unterstützung wenden, halten Sie bitte die folgenden Informationen bereit: Modell, Seriennummer, den genauen Wortlaut der Fehlermeldung (wenn eine solche angezeigt wird) sowie eine Beschreibung des Fehlers.

Der Kundendienstmitarbeiter führt Sie möglicherweise während des Gesprächs durch den Problemlösungsprozess, während Sie Ihr Gerät bedienen.

Liste der weltweit gültigen Lenovo Support-Telefonnummern

Wichtig: Telefonnummern können ohne vorherige Ankündigung geändert werden. Die aktuelle Telefonliste für das Customer Support Center finden Sie unter folgender Adresse: <http://www.lenovo.com/support/phone>.

Wenn für Ihr Land oder Ihre Region keine Telefonnummer angegeben ist, wenden Sie sich an Ihren Lenovo Vertriebspartner oder an Ihren Lenovo Vertriebsbeauftragten.

Wichtige Sicherheitshinweise und Nutzungsinformationen

Hinweis zu Plastiktüten

GEFAHR:

Plastiktüten können gefährlich sein. Bewahren Sie Plastiktüten nicht in Reichweite von Kleinkindern und Kindern auf, um Erstickungsgefahr zu vermeiden.

Hinweise zu integrierten wiederaufladbaren Akkus

GEFAHR:

Versuchen Sie nicht, den internen wiederaufladbaren Lithiumionenakku auszutauschen. Für den Werksaustausch wenden Sie sich bitte an den Lenovo Support.

Hinweis zu Kabeln aus Polyvinylchlorid (PVC)

WARNUNG: Bei der Handhabung des Kabels an diesem Produkt oder von Kabeln an Zubehör, das mit diesem Produkt vertrieben wird, kommen Sie mit Blei in Kontakt, ein chemischer Stoff, der dem Staat Kalifornien als krebserregend bekannt ist. Außerdem kann er Geburtsfehler und Fruchtbarkeitsstörungen hervorrufen. Waschen Sie nach dem Gebrauch Ihre Hände.

Vermeiden Sie Hörschäden

Ihr Gerät ist mit einem Anschluss für Kopfhörer ausgestattet. Verwenden Sie stets den Kopfhöreranschluss, um Kopfhörer (auch Headset genannt) und Ohrhörer anzuschließen.

VORSICHT:

Übermäßiger Schalldruck von Ohrhörern bzw. Kopfhörern kann einen Hörverlust bewirken. Eine Einstellung des Entzerrers auf Maximalwerte erhöht die Ausgangsspannung am Ohrhörer- bzw. Kopfhörerausgang und auch den Schalldruckpegel. Um Hörschäden zu vermeiden, stellen Sie Ihren Entzerrer auf ein angemessenes Niveau ein.

Der exzessive Gebrauch von Kopfhörern oder Ohrhörern über einen langen Zeitraum bei starker Lautstärke kann zu Schäden führen, wenn die Ausgänge der Kopfhörer oder Ohrhörer nicht der Richtlinie EN 50332-2 entsprechen.

Der Kopfhörer-Ausgangsanschluss des Geräts entspricht der Richtlinie EN 50332-2, Unterabschnitt 7. Diese Richtlinie beschränkt die Ausgabespannung für den maximalen tatsächlichen Breitband-RMS-Wert des Geräts auf 150 mV. Um Hörschäden zu vermeiden, stellen Sie sicher, dass die von Ihnen verwendeten Kopfhörer oder Ohrhörer ebenfalls EN 50332-2 (Abschnitt 7, „Einschränkungen“) für eine für den Breitbandbetrieb charakteristische Spannung von 75 mV entsprechen.

Der Gebrauch von Kopfhörern, die der Richtlinie EN 50332-2 nicht entsprechen, kann aufgrund von erhöhten Schalldruckpegeln eine Gefahr darstellen.

Wenn im Lieferumfang Ihres Geräts Kopfhörer oder Ohrhörer als Set enthalten sind, entspricht die Kombination aus Kopfhörer oder Ohrhörer und dem Gerät bereits der Richtlinie EN 50332-1. Wenn Sie andere Kopfhörer oder Ohrhörer benutzen, stellen Sie sicher, dass sie EN 50332-1 (Absatz 6.5 Grenzwerte) erfüllen. Der Gebrauch von Kopfhörern, die der Richtlinie EN 50332-1 nicht entsprechen, kann aufgrund von erhöhten Schalldruckpegeln eine Gefahr darstellen.

Schalldruck-Warnhinweis

Für Geräte, die gemäß der Richtlinie EN 60950-1 geprüft wurden:

2006+A11:2009:+A1:2010+A12:2011 sind Prüfungen gemäß EN50332 verpflichtend.

Dieses Gerät wurde geprüft und erfüllt die Schalldruckpegelanforderungen gemäß den geltenden Normen EN 50332-1 bzw. EN 50332-2. Wenn Ohrhörer oder Kopfhörer über längere Zeit bei hoher Lautstärke verwendet werden, kann es zu dauerhaften Hörschäden kommen.



Warnung:

Um mögliche Gehörschäden zu vermeiden, hören Sie für einen längeren Zeitraum keine Audioausgabe bei hohem Lautstärkepegel.

Garantieinformationen

Lenovo – Hinweis auf begrenzte Herstellergarantie

Dieses Produkt unterliegt einer begrenzten Herstellergarantie von Lenovo, Version L505-0010-02 08/2011. Lesen Sie die begrenzte Herstellergarantie von Lenovo unter http://www.lenovo.com/warranty/llw_02. Die begrenzte Herstellergarantie steht auf dieser Website in einer Reihe von Sprachen zur Verfügung. Wenn Sie die begrenzte Herstellergarantie auf der Website nicht anzeigen können, wenden Sie sich an Ihre Lenovo Niederlassung vor Ort oder Ihren Reseller, um eine gedruckte Version der Herstellergarantie zu erhalten.

YOGA Tablet 2

Modell & Version

Modell	Version
YOGA Tablet 2-830F/YOGA Tablet 2-1050F	WLAN
YOGA Tablet 2-830L/YOGA Tablet 2-1050L	LTE
YOGA Tablet 2-830LC/YOGA Tablet 2-1050LC	LTE (Voice-Funktion)

Garantiedauer und Art der Garantieleistung

Land oder Region des Erwerbs	Garantiezeitraum	Art des Garantieservice
Korea, Taiwan	Teile und Service – 1 Jahr Akkuset – 1 Jahr	1,3,4
Indonesien, Malaysia, Thailand, Philippinen, Vietnam, Singapur	Teile und Service – 1 Jahr Akkuset – 1 Jahr	1,4
China (Hong Kong S.A.R.), China (Macau S.A.R.), Indien, Bahrain, Kuwait, Oman, Katar, Ägypten, Südafrika, Saudi-Arabien, Vereinigte Arabische Emirate (VAE), Algerien, Nigeria, Kenia, Sri Lanka	Teile und Service – 1 Jahr Akkuset – 1 Jahr	1,4
Kanada, Japan	Teile und Service – 1 Jahr Akkuset – 1 Jahr	1,5
Sri Lanka, Bosnien-Herzegowina, Kroatien, Zypern, Griechenland, Mazedonien, Rumänien, Slowenien, Serbien, Polen, Slowakei, Ungarn, Bulgarien	Teile und Service – 1 Jahr Akkuset – 1 Jahr	1,4
Österreich, Frankreich, Deutschland, Island, Israel, Irland, Italien, Lettland, Litauen, Schweiz, Großbritannien	Teile und Service – 1 Jahr Akkuset – 1 Jahr	1,3
Australien, Neuseeland	Teile und Service – 1 Jahr Akkuset – 1 Jahr	1,3
Russland, Ukraine, Kasachstan, Weißrussland, Turkmenistan, Aserbaidshan, Georgien	Teile und Service – 1 Jahr Akkuset – 1 Jahr	4
Argentinien, Kolumbien, Peru, Venezuela, Bolivien, Uruguay, Chile, Paraguay, Ecuador	Einzelteile und Service – 1 Jahr eingeschränkte Garantie* Akkuset – 1 Jahr	1,4
Vereinigte Staaten von Amerika, Mexiko	Teile und Service – 1 Jahr Eingeschränkte Garantie* Akkuset – 1 Jahr	1,5
Brasilien	Teile und Service – 1 Jahr Eingeschränkte Garantie* Akkuset – 1 Jahr	4
Dänemark, Estland, Finnland, Norwegen, Spanien, Schweden, Belgien, Luxemburg, Niederlande	Teile und Service – 2 Jahre Akkuset – 1 Jahr	1,3
Türkei, Tschechische Republik	Teile und Service – 2 Jahre Akkuset – 1 Jahr	1,4

* Mit Ausnahme einiger Teile. Eingeschränkte Garantie für Netzteile, Tastaturen, Kunststoffteile und Gelenke von 90 Tagen.

Art des Garantieservice

1. CRU-Service
2. Service vor Ort

3. Kurier- oder Aufbewahrungsservice
4. Anlieferung durch den Kunden
5. Anlieferung per Versand
6. Anlieferung per Zwei-Wege-Versand
7. Austauschservice für das Produkt:

Zur vollständigen Erläuterung der Arten des Garantieservice lesen Sie bitte die volle Garantie. Weitere Informationen für den Zugriff auf die volle Garantie finden Sie im Abschnitt **„Lenovo – Hinweis auf begrenzte Herstellergarantie“**.

Informationen zu Umweltverträglichkeit, Wiederverwertung und Entsorgung

Allgemeine Recycling-Angaben

Lenovo fordert die Besitzer von IT-Geräten auf, diese Geräte nach ihrer Nutzung ordnungsgemäß der Wiederverwertung zuzuführen. Lenovo bietet Kunden entsprechende Programme zur umweltgerechten Wiederverwertung/Entsorgung ihrer IT-Produkte an. Informationen zur Wiederverwertung von Lenovo Produkten finden Sie unter folgender Adresse: <http://www.lenovo.com/recycling>.

Wichtige Informationen zu Elektro- und Elektronik-Altgeräten (WEEE)



Elektrische und elektronische Geräte, die mit dem Symbol einer durchgestrichenen Abfalltonne auf Rädern gekennzeichnet sind, dürfen nicht als allgemeiner Hausmüll entsorgt werden. Elektro- und Elektronikaltgeräte (WEEE) müssen gesondert im verfügbaren Sammelsystem zurückgegeben und damit einem Recycling- oder Wiederherstellungsprozess zugeführt werden. Landesspezifische Informationen erhalten Sie unter: <http://www.lenovo.com/recycling>.

Recycling-Informationen für Japan

Informationen zur Wiederverwertung und Entsorgung in Japan finden Sie unter: <http://www.lenovo.com/recycling/japan>

Zusätzliche Hinweise zur Wiederverwertbarkeit

Weitere Informationen zur Wiederverwertbarkeit von Gerätekomponenten und Akkus erhalten Sie in der **Bedienungsanleitung**. Weitere Informationen finden Sie im Abschnitt **„Zugriff auf die Bedienungsanleitung“**.

Batterie-Recycling-Kennzeichnungen

Batterie-Recycling-Informationen für Taiwan



廢電池請回收

For better environmental protection, waste batteries should be collected separately for recycling or special disposal.

Batterie-Recycling-Informationen für die USA und Kanada



US & Canada Only

Batterie-Recycling-Informationen für die Europäische Union



Energieeffizienz-Einstufung



Richtlinie zu Einschränkungen bei Gefahrstoffen (RoHS)

Türkei

The Lenovo product meets the requirements of the Republic of Turkey Directive on the Restriction of the Use of Certain Hazardous Substances in Electrical and Electronic Equipment (EEE).

Türkiye EEE Yönetmeliğine Uygunluk Beyanı

Bu Lenovo ürünü, T.C. Çevre ve Orman Bakanlığı'nın "Elektrik ve Elektronik Eşyalarda Bazı Zararlı Maddelerin Kullanımının Sınırlandırılmasına Dair Yönetmelik (EEE)" direktiflerine uygundur. EEE Yönetmeliğine uygundur.

Ukraine

Цим підтверджуємо, що продукція Леново відповідає вимогам нормативних актів України, які обмежують вміст небезпечних речовин

Indien

RoHS compliant as per E-Waste (Management & Handling) Rules, 2011.

Europäische Union

Lenovo products sold in the European Union, on or after 3 January 2013 meet the requirements of Directive 2011/65/EU on the restriction of the use of certain hazardous substances in electrical and electronic equipment ("RoHS recast" or "RoHS 2").

For more information about Lenovo progress on RoHS, go to:

http://www.lenovo.com/social_responsibility/us/en/RoHS_Communication.pdf


Hinweis für Benutzer in Mexiko

La operación de este equipo está sujeta a las siguientes dos condiciones: (1) es posible que este equipo o dispositivo no cause interferencia perjudicial y (2) este equipo o dispositivo debe aceptar cualquier interferencia, incluyendo la que pueda causar su operación no deseada.

EurAsia-Regelkonformitäts-Einstufung



Français

-  Lisez attentivement ce guide avant d'utiliser votre YOGA Tablet 2. Toutes les informations accompagnées d'un * dans ce guide ne s'appliquent qu'au modèle LTE (YOGA Tablet 2-830L/YOGA Tablet 2-830LC/YOGA Tablet 2-1050L/YOGA Tablet 2-1050LC).

Bruits radioélectriques

Conformité aux directives de l'Union européenne



Directive R&TTE (Équipements radio et équipements terminaux de télécommunication)

Ce produit est conforme aux exigences essentielles ainsi qu'aux autres dispositions applicables de la Directive sur les équipements radio et équipements terminaux de télécommunication, 1999/5/CE.

En savoir plus

Pour en savoir plus sur votre YOGA Tablet 2 ou pour obtenir les derniers manuels d'utilisation, rendez-vous sur : <http://support.lenovo.com/>.

Assistance

Pour des informations sur les services réseau et la facturation, contactez votre opérateur de réseau sans fil. Pour des instructions sur l'utilisation de votre YOGA Tablet 2, visitez le site <http://support.lenovo.com/>.

Mentions légales

Lenovo et le logo Lenovo sont des marques de Lenovo en France et/ou dans d'autres pays.

Les autres noms de société, de produit ou de service sont des marques ou des marques de service d'autres sociétés.

Fabriqué sous licence Dolby Laboratories. Dolby et le symbole double-D sont des marques commerciales de Dolby Laboratories.

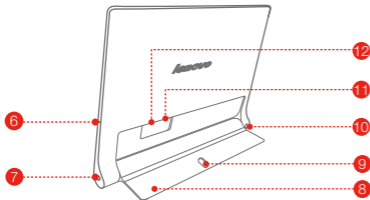
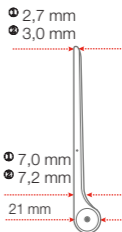
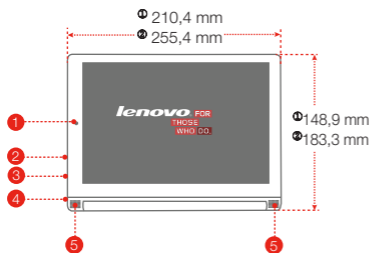
REMARQUE SUR LES DROITS LIMITÉS ET RESTREINTS : si les données ou les logiciels sont fournis conformément à un contrat « General Services Administration » (« GSA »), l'utilisation, la reproduction et la divulgation sont soumises aux restrictions stipulées dans le contrat n° GS-35F-05925.

Spécifications techniques

YOGA Tablet 2		
Modèle et version	Modèle : YOGA Tablet 2-830F Version : WLAN	Modèle : YOGA Tablet 2-1050F Version : WLAN
	*Modèle : YOGA Tablet 2-830L *Version : LTE	*Modèle : YOGA Tablet 2-1050L *Version : LTE
	*Modèle : YOGA Tablet 2-830LC *Version : LTE (voix)	*Modèle : YOGA Tablet 2-1050LC *Version : LTE (voix)
Système	Android	
Poids	Environ 419 g *Environ 429 g	Environ 619 g *Environ 629 g
Processeur	Processeur Intel® Atom™ Z3745 (2 Mo de cache, 4 cœurs, jusqu'à 1,86 GHz)	
Appareil photo	8 mégapixels AF (arrière) + 1,6 mégapixel HD (avant)	
Batterie	6400 mAh (NOM)	9600 mAh (NOM)
Affichage	Taille : 8 inches Résolution : 1920 x 1200	Taille : 10,1 inches Résolution : 1920 x 1200
Communication sans fil	Bluetooth WLAN 802.11 a/b/g/n, 2,4 GHz et 5 GHz double bande GPS+GLONASS *LTE, WCDMA, GSM	

- ① Selon la méthode de mesure, le poids peut varier légèrement.
 * Votre YOGA Tablet 2 prend en charge les bandes LTE 1, 2, 3, 4, 5, 7, 8, 19 et 20. Dans certains pays, le LTE n'est pas pris en charge. Pour savoir si votre YOGA Tablet 2 fonctionne avec les réseaux LTE dans votre pays, contactez votre opérateur téléphonique.

Présentation



- | | | |
|--|--|---------------------------------------|
| 1 Appareil photo avant | 2 Bouton de réglage du volume | 3 Connecteur micro USB |
| 4 Bouton Marche/Arrêt/ Lampe de poche | 5 Haut-parleurs | 6 Microphone |
| 7 Prise pour écouteurs | 8 Support | 9 Trou pour suspension |
| 10 Appareil photo arrière | 11 *Logement pour carte Micro SIM | 12 Logement pour carte microSD |

① Ces dimensions ne correspondent qu'aux YOGA Tablet 2-830F/YOGA Tablet 2-830L/YOGA Tablet 2-830LC.

② Ces dimensions ne correspondent qu'aux YOGA Tablet 2-1050F/YOGA Tablet 2-1050L/YOGA Tablet 2-1050LC.


Le modèle WLAN (YOGA Tablet 2-830F/YOGA Tablet 2-1050F) n'est pas équipé d'un logement pour cartes Micro SIM.

!!! N'insérez PAS votre doigt dans le trou de suspension, car vous risquez de vous blesser.

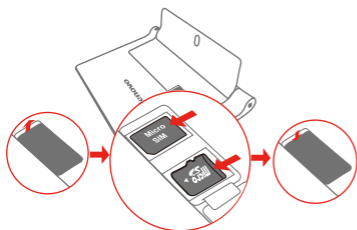
Préparation de votre YOGA Tablet 2

Vous pouvez utiliser les services cellulaires avec le modèle LTE (YOGA Tablet 2-830L/YOGA Tablet 2-830LC/YOGA Tablet 2-1050L/YOGA Tablet 2-1050LC) en insérant la carte Micro SIM fournie par votre opérateur.

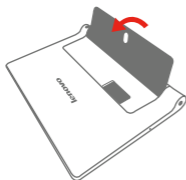
Installez la carte Micro SIM et la carte microSD tel qu'indiqué.



Étape 1. Soulevez le support.



Étape 2. Ouvrez le cache du logement de carte. Insérez les cartes Micro SIM et microSD, puis remplacez le cache.



Étape 3. Refermez le support.

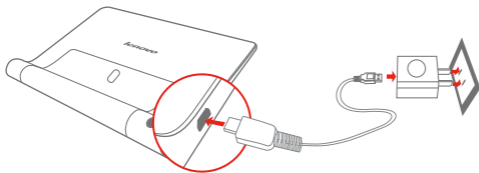
ⓘ Seules les cartes Micro SIM fonctionnent avec votre YOGA Tablet 2.

!!! Ne PAS insérer ou retirer la carte Micro SIM lorsque la YOGA Tablet 2 est allumée.

Vous risquez d'endommager définitivement la carte Micro SIM ou votre YOGA Tablet 2.

Mise en route de votre YOGA Tablet 2

Avant d'utiliser votre YOGA Tablet 2, vous devrez peut-être charger la batterie. Chargez la batterie comme suit :



Branchez votre YOGA Tablet 2 à une prise de courant à l'aide du câble fourni et du boîtier d'alimentation USB.

 Batterie faible

 Batterie pleine

 En charge

Mise sous tension/hors tension



Mise sous tension : maintenez le bouton Marche/Arrêt enfoncé jusqu'à ce que le logo Lenovo s'affiche.

Mise hors tension : maintenez le bouton Marche/Arrêt enfoncé pendant quelques secondes, puis appuyez sur **Éteindre**.

Création de captures d'écran

Appuyez sur le bouton Marche/Arrêt et le bouton de diminution de volume en même temps, et maintenez-les enfoncés.

Lire ce document avant d'utiliser votre tablette

Les sections suivantes contiennent des informations concernant la réglementation et la sécurité qui s'appliquent aux tablettes Lenovo et des instructions pour accéder aux versions électroniques des publications développées pour votre tablette.

À lire en premier - Informations réglementaires

Les modèles d'appareil équipés de communications sans fil respectent les normes de fréquence radioélectrique et de sécurité de tous pays ou régions dans lesquels leur utilisation sans fil est autorisée. De plus, si votre produit est équipé d'un modem télécom, il est conforme aux exigences de connexion au réseau téléphonique dans votre pays.

Lisez attentivement le document « **Regulatory Notice** » spécifique à votre pays ou région avant d'utiliser les périphériques sans fil fournis avec votre appareil. Pour obtenir une version PDF du document « **Regulatory Notice** », voir la section « **Téléchargement de publications** » ci-dessous.

Téléchargement de publications

Vos publications sont disponibles en version électronique sur le site <http://support.lenovo.com>. Pour télécharger les publications pour votre tablette, accédez au site <http://support.lenovo.com> et suivez les instructions qui s'affichent à l'écran.

Accéder au Guide de l'utilisateur

Le **Guide de l'utilisateur** contient des informations détaillées concernant votre appareil. Pour accéder au **Guide de l'utilisateur**, procédez de l'une des manières suivantes :

- Consultez le site <http://support.lenovo.com> et suivez les instructions à l'écran.
- Démarrez votre appareil et ouvrez l'application **Guide de l'utilisateur**.

Informations concernant la maintenance et le support

Les informations ci-après décrivent le support technique disponible pour votre produit, pendant la période de garantie ou pendant toute la durée de vie du produit. Pour plus de détails sur les dispositions de votre garantie, consultez la Garantie limitée Lenovo. Voir « Notification de Garantie limitée Lenovo » plus loin dans ce document pour plus d'informations sur l'accès à la garantie complète.

Support technique en ligne

Un support technique en ligne est disponible pendant toute la durée de vie du produit sur le site <http://www.lenovo.com/support>.

Support technique téléphonique

Vous pouvez obtenir de l'aide et des informations en appelant le Centre de support client. Avant de contacter le support technique Lenovo, munissez-vous des informations suivantes : modèle et numéro de série, formulation exacte des éventuels messages d'erreur et une description de l'incident survenu.

Votre interlocuteur vous demandera peut-être de reproduire l'incident sur votre appareil au cours de l'appel.

Numéros de téléphone du support Lenovo pour le monde entier

Important : les numéros de téléphone sont susceptibles d'être modifiés sans préavis. Vous pouvez consulter la liste actualisée des numéros de téléphone du centre de support client sur le site <http://www.lenovo.com/support/phone>.

Si le numéro de téléphone relatif à votre pays ou votre région n'est pas indiqué, prenez contact avec votre revendeur ou partenaire commercial Lenovo.

Consignes de sécurité et de manipulation

Consigne relative aux sacs plastiques

DANGER :

Les sacs plastiques peuvent être dangereux. Tenez-les à l'écart des bébés et des enfants afin d'éviter tout risque de suffocation.

Consignes relatives aux batteries rechargeables intégrées

DANGER :

Ne tentez pas de remplacer la batterie interne au lithium-ion rechargeable. Pour effectuer un remplacement en usine, contactez le support Lenovo.

Cordons d'alimentation et câbles sous enveloppe de PVC (chlorure de polyvinyle)

AVERTISSEMENT : tout contact avec le câble de ce produit ou avec les câbles des accessoires vendus avec celui-ci peut vous exposer au plomb, produit chimique reconnu par l'État de Californie comme pouvant entraîner des cancers et des anomalies congénitales ou d'autres dommages liés à la reproduction. Lavez soigneusement vos mains après toute manipulation.

Empêcher les dommages auditifs

Votre appareil est équipé d'un connecteur de casque. Utilisez toujours ce connecteur pour brancher un casque ou des écouteurs.

ATTENTION :

Une pression sonore excessive dans les casques et les écouteurs peut entraîner une perte de l'audition. En réglant le volume au maximum, la tension de sortie dans le casque ou les écouteurs et le niveau de pression sonore augmentent. Afin de protéger votre audition, réglez le volume à un niveau approprié.

L'utilisation prolongée d'un casque ou d'écouteurs à un volume élevé peut se révéler nocive si la sortie du casque ou des écouteurs n'est pas conforme aux spécifications de la norme NF EN 50332-2.

Le connecteur de sortie casque de votre appareil est conforme au sous-alinéa 7 de la norme NF EN 50332-2. Ces spécifications limitent la tension maximale de sortie efficace de la bande large de votre appareil à 150 mV. Pour vous protéger contre toute perte auditive, assurez-vous que les casques ou les écouteurs que vous utilisez sont également conformes aux spécifications de la norme NF EN 50332-2 (alinéa 7 des limites) concernant le voltage de bande large de 75 mV. Toute utilisation de casques non conformes aux spécifications de la norme NF EN 50332-2 peut se révéler dangereuse en raison des niveaux excessifs de pression acoustique.

Si votre appareil est livré avec un casque ou des écouteurs, l'association de ces dispositifs à l'appareil respecte les spécifications de la norme NF EN 50332-1. Si vous utilisez d'autres casques ou écouteurs, assurez-vous qu'ils sont conformes aux spécifications de la norme NF EN 50332-1 (clause 6.5 relative aux valeurs de limitation). Toute utilisation de casques non conformes aux spécifications de la norme NF EN 50332-1 peut se révéler dangereuse en raison des niveaux excessifs de pression acoustique.

Avertissement relatif à la pression acoustique

Pour déterminer la conformité de l'appareil à la norme NF EN 60950-1 : 2006+A11:2009:+A1:2010+A12:2011, les tests audio applicables à NF EN50332 doivent être effectués.

Cet équipement a été testé et reconnu conforme aux exigences en matière de niveau de pression acoustique définies dans les normes NF EN 50332-1 et/ou NF EN 50332-2 en vigueur. L'utilisation des écouteurs ou du casque à un niveau élevé pendant des périodes prolongées peut entraîner des troubles auditifs irréversibles.



Avertissement :

Pour empêcher tout dommage auditif, n'écoutez pas l'appareil à des volumes sonores élevés pendant de longues périodes.

Informations relatives à la garantie

Notification de Garantie limitée Lenovo

Ce produit est couvert par la Garantie limitée Lenovo, version L505-0010-02 08/2011. Consultez la Garantie limitée Lenovo (LLW) à l'adresse http://www.lenovo.com/warranty/llw_02. Vous pouvez afficher la Garantie limitée Lenovo dans différentes langues sur ce site Web. Si vous ne pouvez pas afficher la Garantie limitée Lenovo sur le site Web, contactez une agence ou un revendeur Lenovo près de chez vous pour obtenir une version imprimée.

YOGA Tablet 2

Modèle et version

Modèle	Version
YOGA Tablet 2-830F/YOGA Tablet 2-1050F	WLAN
YOGA Tablet 2-830L/YOGA Tablet 2-1050L	LTE
YOGA Tablet 2-830LC/YOGA Tablet 2-1050LC	LTE (voix)

Période de garantie et type de service prévu par la garantie

Pays ou Région d'acquisition	Période de garantie	Type de service prévu par la
Corée, Taïwan	Pièces et main d'œuvre - 1 an Bloc de batteries - 1 an	1,3,4
Indonésie, Malaisie, Thaïlande, Philippines, Viêt Nam, Singapour	Pièces et main d'œuvre - 1 an Bloc de batteries - 1 an	1,4
Chine (Région administrative spéciale de Hong Kong), Chine (Région administrative spéciale de Macao), Inde, Bahreïn, Koweït, Oman, Qatar, Égypte, Afrique du Sud, Arabie saoudite, Émirats arabes unis, Algérie, Nigeria, Kenya, Sri Lanka	Pièces et main d'œuvre - 1 an Bloc de batteries - 1 an	1,4
Canada, Japon	Pièces et main d'œuvre - 1 an Bloc de batteries - 1 an	1,5
Bosnie-Herzégovine, Croatie, Chypre, Grèce, Macédoine, Roumanie, Slovénie, Serbie, Pologne, Slovaquie, Hongrie, Bulgarie	Pièces et main d'œuvre - 1 an Bloc de batteries - 1 an	1,4
Autriche, France, Allemagne, Islande, Israël, Irlande, Italie, Lettonie, Lituanie, Suisse, Royaume-Uni	Pièces et main d'œuvre - 1 an Bloc de batteries - 1 an	1,3
Australie, Nouvelle-Zélande	Pièces et main d'œuvre - 1 an Bloc de batteries - 1 an	1,3
Russie, Ukraine, République du Kazakhstan, Bélarus, Turkménistan, Azerbaïdjan, Géorgie	Pièces et main d'œuvre - 1 an Bloc de batteries - 1 an	4
Argentine, Colombie, Pérou, Venezuela, Bolivie, Uruguay, Chili, Paraguay, Équateur	Pièces et main d'œuvre - 1 an de garantie limitée* Bloc de batteries - 1 an	1,4
États-Unis d'Amérique, Mexique	Pièces et main d'œuvre - 1 an garantie limitée* Bloc de batteries - 1 an	1,5
Brésil	Pièces et main d'œuvre - 1 an garantie limitée* Bloc de batteries - 1 an	4
Danemark, Estonie, Finlande, Norvège, Espagne, Suède, Belgique, Luxembourg, Pays-Bas	Pièces et main d'œuvre - 2 ans Bloc de batteries - 1 an	1,3
Turquie, République tchèque	Pièces et main d'œuvre - 2 ans Bloc de batteries - 1 an	1,4

* Exclut certains composants. Garantie limitée de 90 jours sur les adaptateurs, claviers, pièces en plastique et charnières.

Types de services prévus par la garantie

1. Service d'unité remplaçable par l'utilisateur (« CRU »)
2. Intervention sur site

3. Service de collecte ou de dépôt
4. Service d'expédition/retrait par le client
5. Service postal
6. Service postal d'envoi/retour par le client
7. Service de remplacement du produit.

Pour plus d'informations sur les différents types de services prévus par la garantie, reportez-vous à la garantie complète. Voir « **Notification de Garantie limitée Lenovo** » pour plus d'informations sur l'accès à la garantie complète.

Informations relatives à l'environnement, au recyclage et à la mise au rebut

Consigne de recyclage Lenovo

Lenovo encourage les propriétaires de matériel informatique (IT) à recycler leur matériel dès lors que celui-ci n'est plus utilisé. Lenovo propose une gamme de programmes et services concernant le recyclage du matériel informatique. Pour plus d'informations sur le recyclage des produits Lenovo, consultez la page suivante : <http://www.lenovo.com/recycling>.

Informations DEEE importantes



Les équipements électriques et électroniques agrémentés d'un symbole représentant une poubelle à roulettes barrée d'une croix ne doivent pas être jetés avec les déchets municipaux non triés. Les déchets d'équipements électriques et électroniques (DEEE) doivent être traités séparément dans l'infrastructure de collecte mise à la disposition des clients pour le retour, le recyclage et le traitement des DEEE. Des informations spécifiques à chaque pays sont disponibles à l'adresse suivante : <http://www.lenovo.com/recycling>.

Informations sur le recyclage pour le Japon

Les informations sur le recyclage et la mise au rebut des produits pour le Japon sont disponibles à l'adresse suivante : <http://www.lenovo.com/recycling/japan>

Déclarations relatives au recyclage

Des informations complémentaires sur le recyclage des composants de l'appareil et des batteries sont disponibles dans votre **Guide de l'utilisateur**. Voir « **Accéder au Guide de l'utilisateur** » pour plus d'informations.

Logos pour le recyclage des batteries

Informations sur le recyclage des batteries pour Taïwan



廢電池請回收

For better environmental protection, waste batteries should be collected separately for recycling or special disposal.

Informations sur le recyclage des batteries pour les États-Unis et le Canada



US & Canada Only

Informations sur le recyclage des batteries pour l'Union européenne



Logo de l'efficacité énergétique



Directive européenne RoHS (Restriction of Hazardous Substances)

Turquie

The Lenovo product meets the requirements of the Republic of Turkey Directive on the Restriction of the Use of Certain Hazardous Substances in Electrical and Electronic Equipment (EEE).

Türkiye EEE Yönetmeliğine Uygunluk Beyanı

Bu Lenovo ürünü, T.C. Çevre ve Orman Bakanlığı'nın "Elektrik ve Elektronik Eşyalarda Bazı Zararlı Maddelerin Kullanımının Sınırlanmasına Dair Yönetmelik (EEE)" direktiflerine uygundur. EEE Yönetmeliğine Uygundur.

Ukraine

Цим підтверджуємо, що продукція Леново відповідає вимогам нормативних актів України, які обмежують вміст небезпечних речовин

Inde

RoHS compliant as per E-Waste (Management & Handling) Rules, 2011.

Union européenne

Lenovo products sold in the European Union, on or after 3 January 2013 meet the requirements of Directive 2011/65/EU on the restriction of the use of certain hazardous substances in electrical and electronic equipment ("RoHS recast" or "RoHS 2").

For more information about Lenovo progress on RoHS, go to:


http://www.lenovo.com/social_responsibility/us/en/RoHS_Communication.pdf

Consigne à l'attention des utilisateurs au Mexique

La operación de este equipo está sujeta a las siguientes dos condiciones: (1) es posible que este equipo o dispositivo no cause interferencia perjudicial y (2) este equipo o dispositivo debe aceptar cualquier interferencia, incluyendo la que pueda causar su operación no deseada.

Marque de conformité eurasiennne



-  Prima di utilizzare YOGA Tablet 2, leggere attentamente la presente guida. Tutte le informazioni contrassegnate con * in questa guida si riferiscono al modello LTE (YOGA Tablet 2-830L/YOGA Tablet 2-830LC/YOGA Tablet 2-1050L/YOGA Tablet 2-1050LC).

Informazioni sulle emissioni elettromagnetiche

Conformità per l'Unione Europea



Direttiva RTTE (Radio and Telecommunications Terminal Equipment)

Il prodotto è conforme ai requisiti essenziali e ad altre clausole rilevanti della Direttiva RTTE (Radio and Telecommunications Terminal Equipment), 1999/5/CE.

Per saperne di più

Per ulteriori informazioni su YOGA Tablet 2 e per ottenere i manuali più recenti, visitare il sito Web: <http://support.lenovo.com/>.

Richiesta di supporto

Per supporto sul servizio di rete e sulla fatturazione, contattare il proprio operatore di rete wireless. Per istruzioni su come utilizzare YOGA Tablet 2, visitare il sito Web: <http://support.lenovo.com/>.

Informazioni legali

Lenovo e il logo Lenovo sono marchi di Lenovo negli Stati Uniti, in altri paesi o entrambi. Altri nomi di società, prodotti o servizi possono essere marchi registrati o di servizio di altre società. Prodotto su licenza di Dolby Laboratories. Dolby e il simbolo della doppia D sono marchi di Dolby Laboratories.

AVVISO SU DIRITTI LIMITATI E RISTRETTI: qualora dati o software siano forniti in base a un contratto "GSA" (General Services Administration), uso, riproduzione o divulgazione sono soggetti alle limitazioni specificate nel Contratto n. GS-35F-05925.

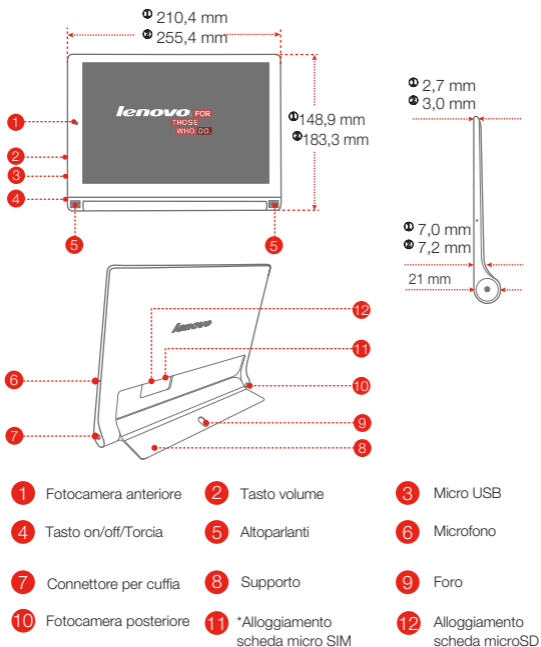
Caratteristiche tecniche

YOGA Tablet 2		
Modello e versione	Modello: YOGA Tablet 2-830F Versione: WLAN	Modello: YOGA Tablet 2-1050F Versione: WLAN
	*Modello: YOGA Tablet 2-830L *Versione: LTE	*Modello: YOGA Tablet 2-1050L *Versione: LTE
	*Modello: YOGA Tablet 2-830LC *Versione: LTE (voce)	*Modello: YOGA Tablet 2-1050LC *Versione: LTE (voce)
Sistema	Android	
Ⓢ Peso	Circa 419 g *Circa 429 g	Circa 619 g *Circa 629 g
CPU	Processore Intel® Atom™ Z3745 (2 M cache, 4 core, fino a 1,86 GHz)	
Fotocamera	8 MP AF (retro) + 1,6 MP HD (fronte)	
Batteria	6400 mAh (NOM)	9600 mAh (NOM)
Display	Dimensioni: 8 pollici Risoluzione: 1920 x 1200	Dimensioni: 10,1 inches Risoluzione: 1920 x 1200
Comunicazione wireless	Bluetooth WLAN 802.11 a/b/g/n, 2,4 GHz e 5 GHz Dual Band GPS+GLONASS *LTE, WCDMA, GSM	

① In base al metodo di misurazione, le dimensioni e il peso potrebbero variare leggermente.

* YOGA Tablet 2 supporta la banda LTE 1, 2, 3, 4, 5, 7, 8, 19 e 20. Non tutti i Paesi supportano il modello LTE. Per scoprire se YOGA Tablet 2 è compatibile con le reti LTE del Paese di utilizzo, rivolgersi al proprio operatore.

Panoramica



- | | | | | | |
|----|-----------------------|----|---------------------------------|----|------------------------------|
| 1 | Fotocamera anteriore | 2 | Tasto volume | 3 | Micro USB |
| 4 | Tasto on/off/Torcia | 5 | Altoparlanti | 6 | Microfono |
| 7 | Connettore per cuffia | 8 | Supporto | 9 | Foro |
| 10 | Fotocamera posteriore | 11 | *Alloggiamento scheda micro SIM | 12 | Alloggiamento scheda microSD |

- ① Queste dimensioni fanno riferimento solo a YOGA Tablet 2-830F/YOGA Tablet 2-830L/YOGA Tablet 2-830LC.
 ② Queste dimensioni fanno riferimento solo a YOGA Tablet 2-1050F/YOGA Tablet 2-1050L/YOGA Tablet 2-1050LC.


Il modello WLAN (YOGA Tablet 2-830F/YOGA Tablet 2-1050F) non è provvisto di alloggiamento per scheda Micro SIM.

!!! NON inserire le dita nel foro. Potrebbe essere pericoloso.

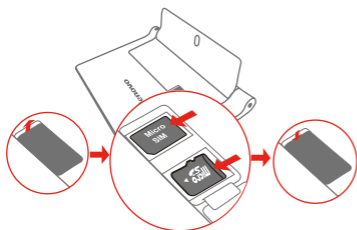
Preparazione di YOGA Tablet 2

Con il modello LTE, è possibile utilizzare i servizi cellulari (YOGA Tablet 2-830L/YOGA Tablet 2-830LC/YOGA Tablet 2-1050L/YOGA Tablet 2-1050LC) inserendo la scheda Micro SIM fornita dall'operatore.

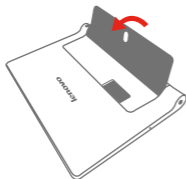
Installare la Micro SIM e la scheda microSD come illustrato.



Passaggio 1. Sollevare il supporto.



Passaggio 2. Aprire il coperchio dell'alloggiamento della scheda. Inserire la scheda Micro SIM e la scheda microSD, quindi reinstallare il coperchio dell'alloggiamento.



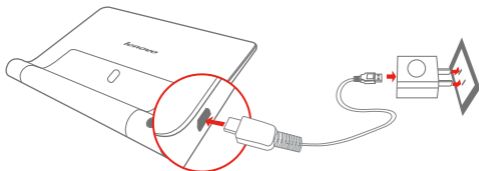
Passaggio 3. Chiudere il supporto.

🔧 YOGA Tablet 2 funziona solo con una scheda Micro SIM.

!!! NON inserire o rimuovere la scheda Micro SIM mentre YOGA Tablet 2 è acceso. Diversamente la scheda Micro SIM o il dispositivo YOGA Tablet 2 potrebbero danneggiarsi in modo permanente.

Operazioni preliminari per l'uso di YOGA Tablet 2

Prima di utilizzare YOGA Tablet 2, potrebbe essere necessario caricare la batteria. Caricare la batteria come illustrato.



Collegare YOGA Tablet 2 a una presa elettrica utilizzando il cavo e l'adattatore di alimentazione USB in dotazione.

 Batteria scarica

 Batteria carica

 In carica

Accensione/spegnimento



Accensione: tenere premuto il tasto On/Off fino alla visualizzazione del logo Lenovo.

Spegnimento: tenere premuto il tasto On/Off per pochi secondi, quindi toccare **Spegni**.

Acquisizione di schermate

Tenere premuti contemporaneamente il tasto On/off e quello di riduzione del volume.

Leggere prima di utilizzare il tablet

Nelle sezioni seguenti vengono fornite informazioni importanti sulla sicurezza e sulle normative per tablet Lenovo e istruzioni che spiegano come accedere alle versioni elettroniche delle pubblicazioni sviluppate per il tablet.

Informazioni preliminari - Informazioni sulle normative

I modelli del dispositivo dotati di comunicazioni wireless sono conformi agli standard di sicurezza e di frequenza radio di ogni paese o regione in cui sia stata ottenuta l'approvazione per l'utilizzo della tecnologia wireless. Inoltre, se il prodotto contiene un modem telecom, è conforme ai requisiti di connessione alla rete telefonica nel proprio paese.

Prima di utilizzare i dispositivi wireless contenuti nel dispositivo, leggere le **Informazioni sulle normative** che si applicano al paese o alla regione di residenza. Per ottenere una versione PDF delle **Informazioni sulle normative**, fare riferimento alla sezione seguente, **"Download delle pubblicazioni"**.

Download delle pubblicazioni

Sul sito <http://support.lenovo.com>, sono disponibili le versioni in formato elettronico delle pubblicazioni. Per scaricare le pubblicazioni per il dispositivo, visitare il sito Web all'indirizzo <http://support.lenovo.com> e seguire le istruzioni sullo schermo.

Accesso alla Guida dell'utente

La **Guida dell'utente** contiene informazioni dettagliate sul dispositivo. Per accedere alla **Guida dell'utente**, utilizzare uno dei seguenti metodi:

- Visitare il sito Web: <http://support.lenovo.com> e seguire le istruzioni visualizzate.
- Avviare il dispositivo e accedere all'app **Guida dell'utente**.

Informazioni su assistenza e supporto

Le informazioni riportate di seguito descrivono il supporto tecnico disponibile per il prodotto durante il periodo di garanzia o per la durata del prodotto. Per una completa spiegazione dei termini di garanzia Lenovo, consultare la garanzia limitata Lenovo. Per informazioni sull'accesso alla garanzia completa, consultare la sezione "Informazioni sulla garanzia limitata Lenovo", riportata successivamente in questo documento.

Supporto tecnico in linea

Per la durata di un prodotto è disponibile il supporto tecnico il linea all'indirizzo <http://www.lenovo.com/support>.

Supporto tecnico telefonico

È possibile ottenere assistenza e informazioni telefonicamente dal Centro di assistenza clienti. Prima di rivolgersi al rappresentante del supporto tecnico Lenovo, tenere a portata di mano le informazioni seguenti: modello e numero di serie, testo esatto di eventuali messaggi di errore e descrizione del problema.

È possibile che il rappresentante del supporto tecnico richieda di riprodurre il problema sul dispositivo durante la telefonata.

Elenco telefonico internazionale per l'assistenza Lenovo

Importante: i numeri di telefono sono soggetti a modifica senza preavviso. L'elenco dei numeri di telefono del Centro assistenza clienti più aggiornato è sempre disponibile all'indirizzo <http://www.lenovo.com/support/phone>.

Se il numero di telefono per il proprio paese o la propria area non è elencato, contattare il rivenditore Lenovo o il concessionario Lenovo di zona.

Informazioni importanti su sicurezza e gestione

Informazioni sulle buste in plastica

PERICOLO:

Le buste di plastica possono risultare pericolose. Tenerle lontane da neonati e bambini per prevenire il rischio di soffocamento.

Informazioni sulla batteria ricaricabile incorporata

PERICOLO:

Non tentare di sostituire la batteria al litio ricaricabile interna. Contattare l'assistenza Lenovo per la sostituzione in fabbrica.

Informazioni sui cavi in cloruro di polivinile (PVC)

AVVERTENZA: maneggiando i cavi di questo prodotto o i cavi degli accessori venduti con il prodotto stesso, si è esposti al piombo, un elemento chimico che, nello stato della California, è stato riconosciuto come causa di cancro, malformazioni congenite o altri danni riproduttivi. Lavare accuratamente le mani dopo aver maneggiato tali cavi.

Evitare danni all'udito

Il dispositivo utilizzato dispone di un connettore per cuffie. Utilizzare sempre il connettore per le cuffie (denominato anche cuffia) o gli auricolari.

ATTENZIONE:

Un'eccessiva pressione sonora da auricolari e cuffie può provocare la perdita dell'udito. Una regolazione dell'equalizzatore sui valori massimi aumenta il voltaggio di uscita di auricolari e cuffie e, di conseguenza, aumenta il livello di pressione sonora. Pertanto, per proteggere l'udito, occorre regolare l'equalizzatore su un livello appropriato.

L'uso eccessivo di cuffie o auricolari per un lungo periodo di tempo ad alto volume può essere pericoloso se l'uscita dei connettori per cuffie o auricolari non è conforme alle specifiche dell'EN 50332-2.

Il connettore di uscita per le cuffie del dispositivo è conforme allo standard EN 50332-2 Sottoclausola 7. Tale specifica limita il voltaggio massimo di output RMS reale della banda larga del dispositivo a 150 mV. Per evitare la perdita dell'udito, assicurarsi che le cuffie o gli auricolari utilizzati siano conformi allo standard EN 50332-2 (limiti Clausola 7) per un voltaggio caratteristico della banda larga di 75 mV. L'utilizzo di cuffie non conformi all'EN 50332-2 può essere pericoloso a causa degli eccessivi livelli di pressione del suono.

Se nella confezione del dispositivo sono incluse cuffie o auricolari, la combinazione di tali dispositivi è già conforme alle specifiche dello standard EN 50332-1. Se vengono utilizzate cuffie o auricolari diversi, assicurarsi che siano conformi a EN 50332-1 (Clausola 6.5 Valori di limitazione). L'utilizzo di cuffie non conformi all'EN 50332-1 può essere pericoloso a causa degli eccessivi livelli di pressione del suono.

Avvertenza sulla pressione sonora

Per il dispositivo testato in conformità alla norma EN 60950-1:2006+A11:2009+A1:2010+A12:2011, è obbligatoria l'esecuzione di prove audio in conformità alla EN50332.

Questo dispositivo è stato testato e dichiarato conforme ai requisiti relativi ai livelli di pressione sonora previsti dalle norme EN 50332-1 e/o EN 50332-2 applicabili. L'uso di cuffie o auricolari ad alto volume per periodi prolungati può causare danni permanenti all'udito.



Avvertenza:

Per evitare possibili danni all'udito, non ascoltare a volume elevato per un periodo di tempo prolungato.

Informazioni sulla garanzia

Informazioni sulla Garanzia limitata Lenovo

Questo prodotto è coperto dai termini della garanzia limitata Lenovo, versione L505-0010-02 08/2011. Leggere la dichiarazione di Garanzia limitata Lenovo (LLW, Lenovo Limited Warranty) all'indirizzo http://www.lenovo.com/warranty/llw_02. Sul sito Web, la LLW è disponibile in diverse lingue. Se non è possibile visualizzarla, contattare l'ufficio locale Lenovo o il rivenditore per ottenere una versione stampata.

YOGA Tablet 2

Modello e versione

Modello	Versione
YOGA Tablet 2-830F/YOGA Tablet 2-1050F	WLAN
YOGA Tablet 2-830L/YOGA Tablet2-1050L	LTE
YOGA Tablet 2-830LC/YOGA Tablet2-1050LC	LTE (voce)

Periodo di garanzia e tipo di servizio di garanzia

Paese o regione di acquisto	Periodo di garanzia	Tipo di servizio di garanzia
Corea, Taiwan	Parti e assistenza - 1 anno Batteria - 1 anno	1, 3, 4
Indonesia, Malesia, Thailandia, Filippine, Vietnam, Singapore	Parti e assistenza - 1 anno Batteria - 1 anno	1,4
Cina (Hong Kong R.A.S.), Cina (Macao R.A.S.), India, Bahrein, Kuwait, Oman, Qatar, Egitto, Sud Africa, Arabia Saudita, Emirati Arabi Uniti, Algeria, Nigeria, Kenya, Sri Lanka	Parti e assistenza - 1 anno Batteria - 1 anno	1,4
Canada, Giappone	Parti e assistenza - 1 anno Batteria - 1 anno	1,5
Bosnia-Erzegovina, Croazia, Cipro, Grecia, Macedonia, Romania, Slovenia, Serbia, Polonia, Slovacchia, Ungheria, Bulgaria	Parti e assistenza - 1 anno Batteria - 1 anno	1,4
Austria, Francia, Germania, Islanda, Israele, Irlanda, Italia, Lettonia, Lituania, Svizzera, Regno Unito	Parti e assistenza - 1 anno Batteria - 1 anno	1,3
Australia, Nuova Zelanda	Parti e assistenza - 1 anno Batteria - 1 anno	1,3
Russia, Ucraina, Repubblica del Kazakistan, Bielorussia, Turkmenistan, Azerbaijan, Georgia	Parti e assistenza - 1 anno Batteria - 1 anno	4
Argentina, Colombia, Perù, Venezuela, Bolivia, Uruguay, Cile, Paraguay, Ecuador	Parti e assistenza - 1 anno limitata a 1 anno* Batteria - 1 anno	1,4
Stati Uniti d'America, Messico	Parti e assistenza - 1 anno garanzia limitata* Batteria - 1 anno	1,5
Brasile	Parti e assistenza - 1 anno garanzia limitata* Batteria - 1 anno	4
Danimarca, Estonia, Finlandia, Norvegia, Spagna, Svezia, Belgio, Lussemburgo, Paesi Bassi	Parti e assistenza - 2 anni Batteria - 1 anno	1,3
Turchia, Repubblica Ceca	Parti e assistenza - 2 anni Batteria - 1 anno	1,4

* Esclusi alcuni componenti. Garanzia limitata di 90 giorni per alimentatori, tastiere, parti in plastica e cerniere.

Tipi di servizi di garanzia

1. Servizio CRU (Customer Replaceable Unit)
2. Servizio a domicilio

3. Servizio di trasporto o deposito
4. Servizio con consegna presso il centro assistenza a cura del cliente
5. Servizio con spedizione postale a cura del cliente
6. Servizio con spedizione postale del prodotto da riparare e del prodotto riparato a carico del cliente
7. Servizio di sostituzione del prodotto.

Per una spiegazione completa dei tipi di servizio di garanzia, fare riferimento alla garanzia completa. Per informazioni sull'accesso alla garanzia completa, consultare la sezione **"Informazioni sulla Garanzia limitata Lenovo"**.

Informazioni sull'ambiente, sul riciclaggio e sullo smaltimento

Istruzione sul riciclaggio di Lenovo

Lenovo consiglia ai proprietari di apparecchiature IT di riciclarle in modo responsabile e adeguato quando non sono più utilizzabili. Lenovo offre una varietà di programmi e servizi per assistere i proprietari delle apparecchiature nel riciclaggio dei prodotti IT. Per informazioni sul riciclaggio di prodotti Lenovo, visitare il sito all'indirizzo: <http://www.lenovo.com/recycling>.

Informazioni RAEE importanti



Le apparecchiature elettriche ed elettroniche contrassegnate con il simbolo di un bidone sbarrato possono non essere smaltite come normale rifiuto urbano. La restituzione, il riciclo e il trattamento dei rifiuti di apparecchiature elettriche ed elettroniche (RAEE) devono avvenire in maniera separata avvalendosi di una struttura di raccolta messa a disposizione dei clienti. Le informazioni specifiche per il proprio paese sono disponibili all'indirizzo <http://www.lenovo.com/recycling>.

Informazioni sul riciclaggio per il Giappone

Le informazioni sul riciclaggio e lo smaltimento per il Giappone sono disponibili all'indirizzo: www.lenovo.com/recycling/japan.

Ulteriori Istruzioni di riciclaggio

Ulteriori informazioni sul riciclaggio delle batterie e dei componenti del dispositivo sono incluse nella **Guida dell'utente**. Per informazioni dettagliate, consultare la sezione **"Accesso alla Guida dell'utente"**.

Simboli relativi al riciclaggio delle batterie

Informazioni sul riciclaggio delle batterie per Taiwan



廢電池請回收

For better environmental protection, waste batteries should be collected separately for recycling or special disposal.

Informazioni sul riciclaggio delle batterie per Stati Uniti e Canada



US & Canada Only

Informazioni sul riciclaggio delle batterie per l'Unione europea



Marchio per l'efficienza energetica



Restriction of Hazardous Substances Directive (RoHS)

Turchia

The Lenovo product meets the requirements of the Republic of Turkey Directive on the Restriction of the Use of Certain Hazardous Substances in Electrical and Electronic Equipment (EEE).

Türkiye EEE Yönetmeliğine Uygunluk Beyanı

Bu Lenovo ürünü, T.C. Çevre ve Orman Bakanlığı'nın "Elektrik ve Elektronik Eşyalarda Bazı Zararlı Maddelerin Kullanımının Sınırlandırılmasına Dair Yönetmelik (EEE)" direktiflerine uygundur. EEE Yönetmeliğine Uygundur.

Ucraina

Цим підтверджуємо, що продукція Леново відповідає вимогам нормативних актів України, які обмежують вміст небезпечних речовин

India

RoHS compliant as per E-Waste (Management & Handling) Rules, 2011.

Unione europea

Lenovo products sold in the European Union, on or after 3 January 2013 meet the requirements of Directive 2011/65/EU on the restriction of the use of certain hazardous substances in electrical and electronic equipment ("RoHS recast" or "RoHS 2").

For more information about Lenovo progress on RoHS, go to:


http://www.lenovo.com/social_responsibility/us/en/RoHS_Communication.pdf

Informazioni per gli utenti in Messico

La operación de este equipo está sujeta a las siguientes dos condiciones: (1) es posible que este equipo o dispositivo no cause interferencia perjudicial y (2) este equipo o dispositivo debe aceptar cualquier interferencia, incluyendo la que pueda causar su operación no deseada.

Certificato di conformità EurAsia



-  Leia este manual com atenção antes de utilizar o YOGA Tablet 2. Todas as informações neste guia identificadas com * referem-se apenas ao modelo LTE (YOGA Tablet 2-830L/YOGA Tablet 2-830LC/YOGA Tablet 2-1050L/YOGA Tablet 2-1050LC).

Informações sobre emissões eletrónicas

Conformidade com os regulamentos da União Europeia



Diretiva de Equipamentos de Rádio e Terminais de Telecomunicações

Este produto está em conformidade com os requisitos essenciais e outras provisões relevantes da Diretiva 1999/5/EC relativa aos equipamentos de rádio e equipamentos terminais de telecomunicações.

Saber mais

Para obter mais informações sobre o YOGA Tablet 2 e obter os manuais mais recentes, aceda a: <http://support.lenovo.com/>.

Obter suporte

Para obter suporte quanto ao serviço de rede e faturação, contacte o seu operador de rede sem fios. Para obter instruções sobre a utilização do YOGA Tablet 2, aceda ao endereço <http://support.lenovo.com/>.

Avisos legais

Lenovo e o logótipo Lenovo são marcas comerciais da Lenovo em Portugal, noutros países ou ambos. Outros nomes de empresas, produtos ou serviços podem ser marcas comerciais ou marcas de serviços de outros proprietários. Fabricado sob licença da Dolby Laboratories. Dolby e o símbolo do duplo D são marcas comerciais da Dolby Laboratories.

AVISO RELATIVO À RESTRIÇÃO E LIMITAÇÃO DE DIREITOS: se os dados ou o software forem fornecidos no âmbito de um contrato de Administração Geral dos Serviços "GSA", a utilização, reprodução ou divulgação está sujeita às restrições estipuladas no Contrato N.º GS-35F-05925.

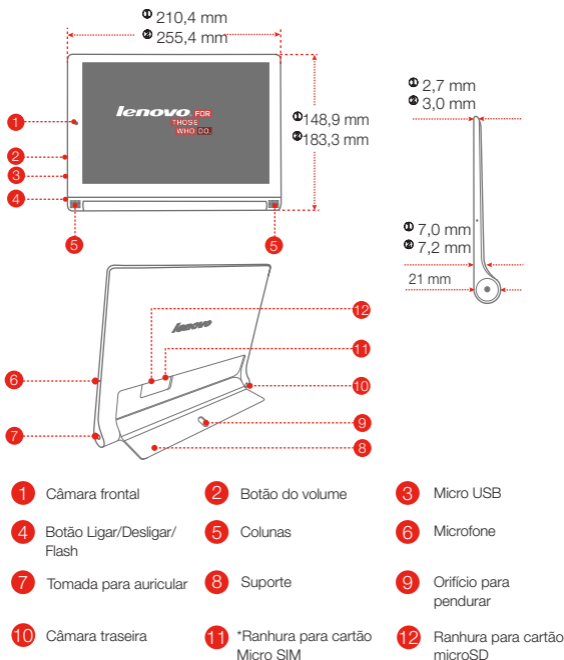
Especificações técnicas

YOGA Tablet 2		
Modelo e versão	Modelo: YOGA Tablet 2-830F Versão: WLAN	Modelo: YOGA Tablet 2-1050F Versão: WLAN
	*Modelo: YOGA Tablet 2-830L *Versão: LTE	*Modelo: YOGA Tablet 2-1050L *Versão: LTE
	*Modelo: YOGA Tablet 2-830LC *Versão: LTE (Voz)	*Modelo: YOGA Tablet 2-1050LC *Versão: LTE (Voz)
Sistema	Android	
ⓈPeso	Aprox. 419 g *Aprox. 429 g	Aprox. 619 g *Aprox. 629 g
CPU	Processador Intel® Atom™ Z3745 (2M Cache, 4 núcleos, até 1,86 GHz)	
Câmara	8 megapixels AF (traseira) + 1,6 megapixels HD (frontal)	
Bateria	6400 mAh (NOM)	9600 mAh (NOM)
Ecrã	Tamanho: 8 polegadas Resolução: 1920 x 1200	Tamanho: 10,1 polegadas Resolução: 1920 x 1200
Comunicação sem fios	Bluetooth WLAN 802.11 a/b/g/n, banda dupla de 2,4 GHz e 5 GHz GPS+GLONASS *LTE, WCDMA, GSM	

① Dependendo do método de medição, o peso pode variar ligeiramente.

* O seu YOGA Tablet 2 suporta as bandas de LTE 1, 2, 3, 4, 5, 7, 8, 19 e 20. No entanto, em alguns países, o LTE não é suportado. Para saber se o seu YOGA Tablet 2 é compatível com as redes LTE do seu país, contacte a sua operadora.

Conheça-o



① Esta dimensão refere-se apenas aos modelos YOGA Tablet 2-830F/YOGA Tablet 2-830L/YOGA Tablet 2-830LC.

② Esta dimensão aplica-se apenas aos modelos YOGA Tablet 2-1050F/YOGA Tablet 2-1050L/YOGA Tablet 2-1050LC.


O modelo WLAN (YOGA Tablet 2-830F/YOGA Tablet 2-1050F) não tem uma ranhura para cartão Micro SIM.

!!! NÃO introduza o dedo no orifício para pendurar, já que poderá sofrer ferimentos.

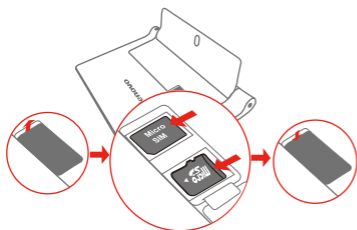
Preparar o YOGA Tablet 2

Pode utilizar serviços celulares com os modelos LTE (YOGA Tablet 2-830L/YOGA Tablet 2-830LC/YOGA Tablet 2-1050L/YOGA Tablet 2-1050LC) inserindo o cartão Micro SIM fornecido pelo seu operador.

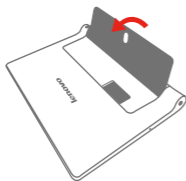
Instale o cartão Micro SIM e o cartão microSD, conforme mostrado.



Passo 1. Levante o suporte.



Passo 2. Abra a tampa da ranhura do cartão. Insira os cartões Micro SIM e microSD e, em seguida, volte a colocar a tampa da ranhura do cartão.



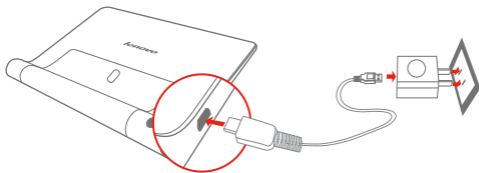
Passo 3. Empurre o suporte para a posição anterior.

ⓘ Apenas os cartões Micro SIM funcionam com o YOGA Tablet 2.

NÃO insira nem remova o cartão Micro SIM com o YOGA Tablet 2 ligado. Isso poderá danificar permanentemente o cartão Micro SIM ou o YOGA Tablet 2.

Começar a usar o YOGA Tablet 2

Poderá ser necessário carregar a bateria do YOGA Tablet 2 antes de o utilizar. Carregue a bateria, conforme mostrado.



Ligue o YOGA Tablet 2 a uma tomada utilizando o cabo incluído e o transformador USB.

Bateria fraca

Completamente carregada

A carregar

Ligar/desligar



Ligar: mantenha premido o botão Ligar/Desligar até ser apresentado o logótipo Lenovo.

Desligar: mantenha premido o botão Ligar/Desligar durante alguns segundos e, em seguida, toque em **Desligar**.

Obter capturas de ecrã

Mantenha premido o botão para ligar/desligar e o botão para diminuir o volume em simultâneo.

Leia antes de utilizar o tablet

As secções seguintes fornecem informações essenciais sobre segurança e regulamentação para tablets Lenovo, bem como instruções sobre como aceder a versões eletrónicas das publicações desenvolvidas para o tablet.

Ler primeiro – Informações sobre regulamentação

Os modelos de dispositivos equipados com comunicações sem fios estão em conformidade com as normas de segurança e de radiofrequência de qualquer país ou região em que tenha sido aprovado para funcionamento sem fios. Além disso, se o produto contém um modem telecom, está em conformidade com os requisitos de ligação à rede telefónica do seu país.

Certifique-se de que lê o Aviso sobre **regulamentos** do seu país ou região antes de usar os dispositivos sem fios incluídos no seu dispositivo. Para obter uma versão do PDF do Aviso sobre **regulamentos**, consulte a secção abaixo "**Descarregar publicações**".

Descarregar publicações

As versões eletrónicas das publicações estão disponíveis em <http://support.lenovo.com>. Para transferir as publicações para o dispositivo, Aceda a <http://support.lenovo.com> e siga as instruções apresentadas no ecrã.

Aceder ao Manual do Utilizador

O **Manual do Utilizador** contém informações detalhadas sobre o seu dispositivo. Para aceder ao **Manual do Utilizador**, utilize um dos seguintes métodos:

- Aceda a: <http://support.lenovo.com> e siga as instruções apresentadas no ecrã.
- Inicie o seu dispositivo, aceda à aplicação do **Manual do Utilizador**.

Informações sobre assistência e suporte

As informações seguintes descrevem a assistência técnica disponível para o seu produto, durante o período de garantia ou durante o tempo de vida útil do produto. Consulte a Garantia Limitada da Lenovo para obter uma descrição completa dos termos da garantia Lenovo. Consulte "Aviso de Garantia Limitada da Lenovo" mais à frente neste documento para obter detalhes sobre como ter acesso à garantia total.

Suporte técnico online

Encontra-se disponível suporte técnico durante o tempo de vida de um produto em <http://www.lenovo.com/support>.

Suporte técnico telefónico

Pode obter ajuda e informações por telefone, junto do Centro de Assistência a Clientes. Antes de contactar um representante do suporte técnico da Lenovo, certifique-se de que dispõe das seguintes informações: modelo e número de série, o conteúdo exato de eventuais mensagens de erro e uma descrição do problema. O representante do suporte técnico poderá necessitar de acompanhar o problema no seu dispositivo durante a chamada.

Lista telefónica mundial da Lenovo

Importante: os números de telefone estão sujeitos a alteração sem aviso prévio. A lista telefónica mais atualizada do Centro de Assistência a Clientes está sempre disponível em <http://www.lenovo.com/support/phone>.

Se o número de telefone referente ao seu país ou à sua região não estiver na lista, contacte o revendedor da Lenovo ou representante de vendas da Lenovo.

Informações importantes sobre segurança e manuseamento

Aviso sobre sacos de plástico

PERIGO:

Os sacos de plástico podem ser perigosos. Mantenha-os fora do alcance de crianças para evitar o perigo de asfixia.

Aviso de bateria recarregável incorporada

PERIGO:

Não tente substituir a bateria de íões de lítio recarregável interna. Contacte o Suporte da Lenovo para a substituição de fábrica.

Aviso sobre cabos em Policloreto de Vinilo (PVC, Polyvinyl Chloride)

AVISO: o manuseamento dos cabos deste produto ou dos cabos associados aos acessórios vendidos com este produto expô-lo-á ao chumbo, um agente químico conhecido no estado da Califórnia como causador de cancro e malformações fetais ou outros danos do sistema reprodutivo. Lave as mãos após manusear o produto.

Evitar lesões auditivas

O dispositivo tem um conector de auscultadores. Utilize sempre o conector de auscultadores quando quiser ligar auscultadores ou auriculares.

CUIDADO:

A pressão sonora excessiva dos auriculares e auscultadores pode causar perda de audição. Regular o equalizador no máximo aumenta a tensão de saída dos auriculares e dos auscultadores e o nível da pressão sonora. Consequentemente, para proteger a sua audição, regule o equalizador para um nível apropriado.

A utilização excessiva de auscultadores ou auriculares durante períodos prolongados com volume elevado pode ser perigoso se a saída do conector do auscultador ou do auricular não estiver em conformidade com as especificações da norma EN 50332-2. O conector de saída do auscultador do dispositivo está em conformidade com a Subcláusula 7 da norma EN 50332-2. Esta especificação limita a tensão máxima de saída de RMS real de banda larga do dispositivo a 150 mV. Para ajudar a proteger contra a perda de audição, certifique-se de que os auscultadores ou os auriculares utilizados estão também em conformidade com a norma EN 50332-2 (Limites da Cláusula 7) para uma tensão de banda larga característica de 75 mV. A utilização de auscultadores que não estão em conformidade com a norma EN 50332-2 pode ser perigosa devido a níveis excessivos de pressão sonora.

Se o dispositivo for fornecido com auscultadores ou auriculares como um conjunto, a combinação de auscultadores ou auriculares e o dispositivo também já se encontra em conformidade com as especificações da norma EN 50332-1. Se utilizar outros auscultadores ou auriculares, certifique-se de que estão em conformidade com a norma EN 50332-1 (Cláusula 6.5 Valores Limite). A utilização de auscultadores que não estão em conformidade com a norma EN 50332-1 pode ser perigosa devido a níveis excessivos de pressão sonora.

Declaração de aviso sobre pressão sonora

Para o dispositivo testado em conformidade com a norma EN 60950-1: 2006+A11:2009+A1:2010+A12:2011; a norma EN50332 obriga a efetuar testes de áudio.

Este dispositivo foi testado e considerado em conformidade com o requisito de Nível de Pressão Sonora das normas EN 50332-1 e/ou EN 50332-2, conforme aplicável. Pode ocorrer perda permanente de audição se os auscultadores ou auriculares forem utilizados com volume elevado durante períodos prolongados.



Mensagem de aviso:

Para evitar possíveis danos auditivos, não utilize níveis de volume elevados durante períodos de tempo prolongados.

Informações sobre a Garantia

Aviso de Garantia Limitada da Lenovo

Este produto está coberto pelos termos da Garantia Limitada da Lenovo, versão L505-0010-02 08/2011. Leia a Garantia Limitada da Lenovo (LLW - Lenovo Limited Warranty) disponível em http://www.lenovo.com/warranty/llw_02. Pode visualizar a LLW em vários idiomas neste sítio da Web. Se não conseguir visualizar a LLW através do sítio da Web, contacte o seu representante ou revendedor local da Lenovo para obter uma versão impressa da LLW.

YOGA Tablet 2

Modelo e Versão

Modelo	Versão
YOGA Tablet 2-830F/YOGA Tablet 2-1050F	WLAN
YOGA Tablet 2-830L/YOGA Tablet2-1050L	LTE
YOGA Tablet 2-830LC/YOGA Tablet 2-1050LC	LTE (Voz)

Período de garantia e tipo de serviço de garantia

País ou Região de Aquisição	Período de Garantia	Tipo de Serviço de Garantia
Coreia, Taiwan	Peças e mão de obra - 1 ano bateria - 1 ano	1,3,4
Indonésia, Malásia, Tailândia, Filipinas, Vietname, Singapura	Peças e mão de obra - 1 ano bateria - 1 ano	1,4
China (R.A.E. de Hong Kong), China (R.A.E. de Macau), Índia, Bahrein, Koweit, Omã, Qatar, Egito, África do Sul, Arábia Saudita, EAU, Argélia, Nigéria, Quênia, Sri Lanka	Peças e mão de obra - 1 ano bateria - 1 ano	1,4
Canadá, Japão	Peças e mão de obra - 1 ano bateria - 1 ano	1,5
Bósnia-Herzegovina, Croácia, Chipre, Grécia, Macedónia, Roménia, Eslovénia, Sérvia, Polónia, Eslováquia, Hungria, Bulgária	Peças e mão de obra - 1 ano bateria - 1 ano	1,4
Áustria, França, Alemanha, Islândia, Israel, Irlanda, Itália, Letónia, Lituânia, Suíça, Reino Unido	Peças e mão de obra - 1 ano bateria - 1 ano	1,3
Austrália, Nova Zelândia	Peças e mão de obra - 1 ano bateria - 1 ano	1,3
Rússia, Ucrânia, Cazaquistão, Bielorrússia, Turquemenistão, Azerbaijão, Geórgia	Peças e mão de obra - 1 ano bateria - 1 ano	4
Argentina, Colômbia, Peru, Venezuela, Bolívia, Uruguai, Chile, Paraguai, Equador	peças e mão de obra - 1 ano de garantia limitada* bateria - 1 ano	1,4
Estados Unidos da América, México	Peças e mão de obra - 1 ano garantia limitada* bateria - 1 ano	1,5
Brasil	Peças e mão de obra - 1 ano garantia limitada* bateria - 1 ano	4
Dinamarca, Estónia, Finlândia, Noruega, Espanha, Suécia, Bélgica, Luxemburgo, Holanda	Peças e mão de obra - 2 anos bateria - 1 ano	1,3
Turquia, República Checa	Peças e mão de obra - 2 anos bateria - 1 ano	1,4

* Exclui alguns componentes. Garantia limitada de 90 dias para transformadores, teclados, plásticos e dobradiças.

Tipos de Serviço de Garantia

1. Serviço de Unidades Substituíveis pelo Cliente ("CRU")
2. Serviço no Local (On-site)

3. Serviço de Correio Expresso ou Recolha
4. Serviço de Entrega para a Entidade Reparadora
5. Envio para a Entidade Reparadora
6. Serviço de Envio e Receção para a Entidade Reparadora
7. Serviço de Troca de Produtos

Consulte a garantia total para obter uma descrição completa dos tipos de serviço de garantia. Consulte **"Aviso de Garantia Limitada da Lenovo"** para obter detalhes sobre como ter acesso à garantia total.

Informações ambientais, de reciclagem e eliminação

Declaração de reciclagem da Lenovo

A Lenovo incentiva os proprietários de equipamento de Tecnologias da Informação (TI) a assumir a responsabilidade pela reciclagem dos respetivos equipamentos, quando os mesmos deixam de ser necessários. A Lenovo disponibiliza vários programas e serviços para prestar assistência aos proprietários de equipamentos na reciclagem dos produtos. Para obter informações sobre a reciclagem de produtos Lenovo, acesse a: <http://www.lenovo.com/recycling>.

Informações importantes sobre REEE



O equipamento elétrico e eletrónico assinalado com o símbolo de um contentor com rodas e uma cruz não pode ser eliminado como resíduos municipais indiferenciados. Os resíduos de material eléctrico e electrónico (WEEE) devem ser tratados separadamente utilizando as indicações de recolha disponibilizadas aos clientes para a devolução, reciclagem e tratamento de WEEE.

Estão disponíveis informações específicas do país em: <http://www.lenovo.com/recycling>.

Informações sobre reciclagem para o Japão

A informação sobre reciclagem e eliminação para o Japão está disponível em: <http://www.lenovo.com/recycling/japan>.

Declarações de reciclagem adicionais

As informações adicionais sobre a reciclagem de componentes do dispositivo e respetivas baterias encontram-se no **Manual do Utilizador**. Para obter mais informações, consulte **"Aceder ao Manual do Utilizador"**.

Marcas de reciclagem na bateria

Informações sobre a reciclagem da bateria para Taiwan



廢電池請回收

For better environmental protection, waste batteries should be collected separately for recycling or special disposal.

Informações sobre a reciclagem da bateria para os Estados Unidos e o Canadá



US & Canada Only

Informação sobre a reciclagem da bateria para a União Europeia



Marca de eficiência energética



Diretiva de Restrição de Substâncias Perigosas (RoHS)

Turco

The Lenovo product meets the requirements of the Republic of Turkey Directive on the Restriction of the Use of Certain Hazardous Substances in Electrical and Electronic Equipment (EEE).

Türkiye EEE Yönetmeliğine Uygunluk Beyanı

Bu Lenovo ürünü, T.C. Çevre ve Orman Bakanlığı'nın "Elektrik ve Elektronik Eşyalarda Bazı Zararlı Maddelerin Kullanımının Sınırlanmasına Dair Yönetmelik (EEE)" direktiflerine uygundur. EEE Yönetmeliğine Uygundur.

Ucrânia

Цим підтверджуємо, що продукція Леново відповідає вимогам нормативних актів України, які обмежують вміст небезпечних речовин

Índia

Em conformidade com RoHS de acordo com as Normas relativas a Resíduos Eletrónicos (Gestão e Manuseamento), 2011.

União Europeia

Os produtos da Lenovo vendidos na União Europeia, após 3 de janeiro de 2013, inclusive, cumprem os requisitos da Diretiva 2011/65/UE relativa à restrição do uso de determinadas substâncias perigosas em equipamentos elétricos e eletrónicos ("Reformulação da RoHS" ou "RoHS 2").


Para obter mais informação acerca dos progressos da Lenovo quanto à RoHS, visite: http://www.lenovo.com/social_responsibility/us/en/RoHS_Communication.pdf

Aviso para utilizadores no México

La operación de este equipo está sujeta a las siguientes dos condiciones: (1) es posible que este equipo o dispositivo no cause interferencia perjudicial y (2) este equipo o dispositivo debe aceptar cualquier interferencia, incluyendo la que pueda causar su operación no deseada.

Marca de Conformidade EurAsia



-  Lees deze gids aandachtig door voordat u uw YOGA Tablet 2 gebruikt. Alle gegevens gemarkeerd met * in deze handleiding hebben alleen betrekking op het LTE-model (YOGA Tablet 2-830L/YOGA Tablet 2-830LC/YOGA Tablet 2-1050L/YOGA Tablet 2-1050LC).

Elektromagnetische straling

Overeenkomst van de Europese Unie



Richtlijn betreffende radioapparatuur en telecommunicatie-eindapparatuur

Dit product voldoet aan de fundamentele eisen en andere relevante bepalingen van de Richtlijn voor radio- en telecommunicatieterminal-apparatuur, 1999/5/EG.

Meer weten

Voor meer informatie over uw YOGA Tablet 2 en de meest recente handleidingen gaat u naar:
<http://support.lenovo.com/>.

Ondersteuning

Raadpleeg de operator van uw draadloze netwerk voor hulp bij netwerkservice en facturatie. U vindt instructies voor het gebruik van uw YOGA Tablet 2 op
<http://support.lenovo.com/>.

Juridische kennisgevingen

Lenovo en het Lenovo-logo zijn handelsmerken van Lenovo in Nederland en België, in andere landen, of beide.

Andere namen van bedrijven, producten of services zijn wellicht handelsmerken of servicemerken van anderen. Geproduceerd onder licentie van Dolby Laboratories. Dolby en het dubbel-D symbool zijn handelsmerken van Dolby Laboratories.

KENNISGEVING VAN BEPERKTE RECHTEN: Indien gegevens of software worden geleverd ingevolge een GSA-contract (General Services Administration), is het gebruik, de onthulling of de reproductie ervan onderhevig aan beperkingen vermeld in contractnummer GS-35F-05925.

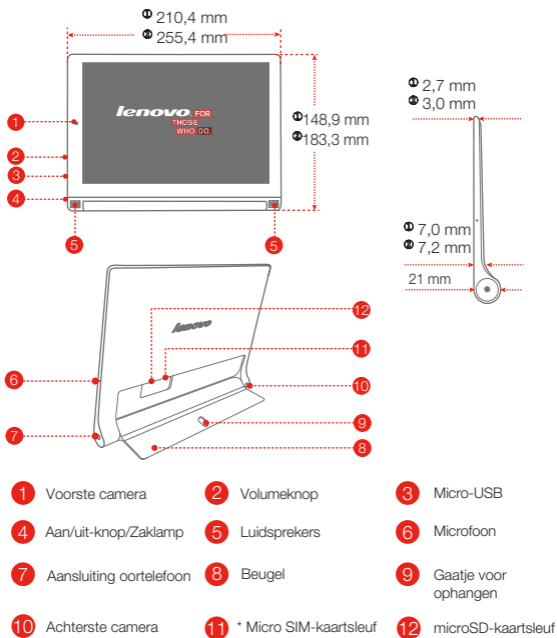
Technische specificaties

YOGA Tablet 2		
Model en versie	Model: YOGA Tablet 2-830F Versie: WLAN	Model: YOGA Tablet 2-1050F Versie: WLAN
	*Model: YOGA Tablet 2-830L *Versie: LTE	*Model: YOGA Tablet 2-1050L *Versie: LTE
	*Model: YOGA Tablet 2-830LC *Versie: LTE (Spraaak)	*Model: YOGA Tablet 2-1050LC *Versie: LTE (Spraaak)
Systeem	Android	
Ⓜ Gewicht	Ca. 419 g * Ca. 429 g	Ca. 619 g * Ca. 629 g
CPU	Intel® Atom™-processor Z3745 (2 MB cache, 4 cores, tot 1,86 GHz)	
Camera	8 megapixels AF (achter) + 1,6 megapixels HD (voor)	
Batterij	6400 mAh (NOM)	9600 mAh (NOM)
Beeldscherm	Formaat: 8 inches Resolutie: 1920 x 1200	Formaat: 10,1 inches Resolutie: 1920 x 1200
Draadloze communicatie	Bluetooth WLAN 802.11 a/b/g/n, 2,4-GHz en 5-GHz Dual Band GPS+GLONASS *LTE, WCDMA, GSM	

① Afhankelijk van de meetmethode, kan het gewicht enigszins verschillen.

* Uw YOGA Tablet 2 ondersteunt LTE-band 1, 2, 3, 4, 5, 7, 8, 19 en 20. Maar LTE wordt niet in alle landen ondersteund. Neem contact op met uw provider als u wilt weten of uw YOGA Tablet 2 gebruik kan maken van LTE-netwerken in uw land.

Eerste indruk



① Deze afmeting heeft alleen betrekking op YOGA Tablet 2-830F/YOGA Tablet 2-830L/YOGA Tablet 2-830LC.

② Deze afmeting heeft alleen betrekking op YOGA Tablet 2-1050F/YOGA Tablet 2-1050L/YOGA Tablet 2-1050LC.


Het WLAN-model (YOGA Tablet 2-830F/YOGA Tablet 2-1050F) heeft geen Micro SIM-kaartsleuf.

!!! Plaats uw vinger NIET in het gaatje voor het ophangen. Dit kan uw vinger verwonden.

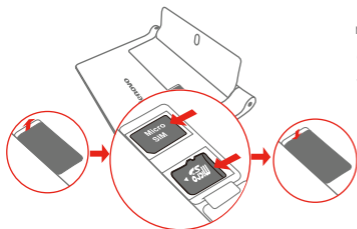
Uw YOGA Tablet 2 voorbereiden

U kunt mobiele services op het LTE-model (YOGA Tablet 2-830L/YOGA Tablet 2-830LC/YOGA Tablet 2-1050L/YOGA Tablet 2-1050LC) gebruiken door de Micro SIM-kaart van uw provider in het apparaat te plaatsen.

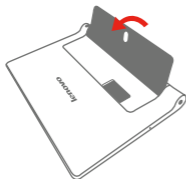
Installeer de Micro SIM-kaart en de microSD-kaart zoals weergegeven.



Stap 1. Til de beugel op.



Stap 2. Open het klepje van de kaartsleuf. Plaats de Micro SIM-kaart en de microSD-kaart en breng vervolgens de afdekking van de kaartsleuf weer aan.



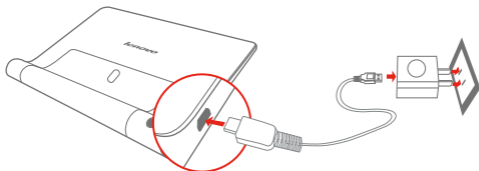
Stap 3. Duw de beugel terug.

⚠ Uw YOGA Tablet 2 is alleen geschikt voor Micro SIM-kaarten.

!!! Plaats de Micro SIM-kaart niet en verwijder deze niet zolang uw YOGA Tablet 2 is ingeschakeld. Als u dit wel doet, kan dit uw Micro SIM-kaart of YOGA Tablet 2 permanent beschadigen.

Aan de slag met uw YOGA Tablet 2

Mogelijk moet u de batterij opladen voordat u uw YOGA Tablet 2 kunt gebruiken. Laad de batterij op zoals weergegeven.



Sluit uw YOGA Tablet 2 aan op het stopcontact met behulp van de meegeleverde kabel en USB-stroomadapter.

 Batterij bijna leeg

 Volledig opgeladen

 Opladen

In-/uitschakelen



Inschakelen: houd de aan/uit-knop ingedrukt totdat het Lenovo-logo wordt weergegeven.

Uitschakelen: Houd de aan/uit-knop een paar seconden ingedrukt en tik vervolgens op

Uitschakelen.

Schermafbeeldingen maken

Houd de aan/uit-knop en de knop voor volume omlaag tegelijkertijd ingedrukt.

Lees dit voordat u de tablet gaat gebruiken

In de volgende paragrafen vindt u belangrijke informatie over veiligheid en wettelijke vereisten voor Lenovo-tablets en instructies voor het openen van elektronische versies van de publicaties die voor de tablet zijn ontwikkeld.

Lees dit eerst - regelgeving

Apparaatmodellen die zijn uitgerust met draadloze communicatie, voldoen aan de richtlijnen voor radiofrequenties en veiligheidsnormen in alle landen en regio's waar deze zijn goedgekeurd voor draadloos gebruik. Als uw product bovendien een telecommodem bevat, voldoet deze aan de vereisten voor aansluiting op het telefoonnetwerk in uw land.

Lees eerst de **Wettelijke kennisgevingen** voor uw land of regio voordat u de draadloze apparaten in uw product gaat gebruiken. Om een pdf-versie van de **Wettelijke kennisgevingen** te verkrijgen, gaat u naar het gedeelte '**Publicaties downloaden**' hieronder.

Publicaties downloaden

Elektronische versies van de publicaties zijn beschikbaar op <http://support.lenovo.com>. Om de publicaties voor uw apparaat te downloaden, gaat u naar <http://support.lenovo.com> en volgt u de aanwijzingen op het scherm.

De Gebruikershandleiding openen

Gedetailleerde informatie over uw apparaat vindt u in de **Gebruikershandleiding**. Ga als volgt te werk om de **Gebruikershandleiding** te openen:

- Ga naar: <http://support.lenovo.com> en volg de instructies op het scherm.
- Schakel uw apparaat in en open de app met de **Gebruikershandleiding**.

Service en ondersteuning

Hieronder leest u welke technische ondersteuning er beschikbaar is voor uw product, tijdens de garantieperiode of gedurende de levensduur van het product. Raadpleeg de Lenovo Beperkte Garantie voor een volledige uitleg van de garantiebepalingen in de Lenovo-garantie. Zie 'Kennisgeving Lenovo Beperkte Garantie' verderop in dit document voor informatie over het openen van de volledige garantie.

Technische ondersteuning via Internet

Er is gedurende de hele levensduur van een product online technische ondersteuning beschikbaar via <http://www.lenovo.com/support>.

Telefonische technische ondersteuning

Voor telefonische hulp en informatie kunt u terecht bij het Customer Support Center. Zorg ervoor dat u, wanneer u contact opneemt met de technische ondersteuning van Lenovo, de volgende gegevens bij de hand hebt: model en serienummer, de exacte tekst van eventuele foutberichten en een beschrijving van het probleem. Mogelijk wil de servicemedewerker stap voor stap het probleem met u doornemen terwijl u het apparaat gebruikt.

Lenovo Support-telefoonlijst wereldwijd

Belangrijk: Telefoonnummers kunnen zonder aankondiging worden gewijzigd. De meest recente telefoonlijst voor het Customer Support Center is altijd beschikbaar op <http://www.lenovo.com/support/phone>.

Als het telefoonnummer voor uw land of regio ontbreekt, neemt u contact op met uw Lenovo-wederverkoper of met uw Lenovo-vertegenwoordiger.

Belangrijke informatie over veiligheid en omgaan met het product

Kennisgeving over plastic zakken

GEVAAR:

Plastic zakken kunnen gevaarlijk zijn. Houd plastic zakken uit de buurt van baby's en kinderen om de kans op verstikking te voorkomen.

Kennisgeving voor ingebouwde oplaadbare batterijen

GEVAAR:

Probeer niet zelf de oplaadbare interne lithium-ionbatterij te vervangen. Neemt u contact op met Lenovo Support voor fabrieksvervanging.

Kennisgeving voor PVC-kabels en -snoeren

WAARSCHUWING: Als u in aanraking komt met het snoer van dit product of snoeren van accessoires die voor dit product worden verkocht, kunt u blootgesteld worden aan lood. Lood wordt in de staat Californië beschouwd als kankerverwekkend en als veroorzaker van geboortefwijkingen of andere reproductieve schade. Was daarom uw handen nadat u de kabels hebt aangeraakt.

Voorkom gehoorschade

Uw apparaat heeft een hoofdtelefoonaansluiting. Gebruik altijd de hoofdtelefoonaansluiting voor hoofdtelefoons (ook wel headset genoemd) of oortelefoons.

ATTENTIE:

Een te hoog geluidsvolume van de hoofdtelefoon of oortelefoon kan leiden tot schade aan het gehoor. Als u de equalizer op het maximumniveau instelt, wordt de uitvoerspanning en het volume van de hoofdtelefoon of oortelefoon verhoogd. Om uw gehoor te beschermen stelt u de equalizer in op een gepast niveau.

Het overmatige gebruik van hoofd- of oortelefoons gedurende een langere tijd bij een hoog volume kan gevaarlijk zijn als de uitvoer van de hoofd- of oortelefoonaansluitingen niet voldoet aan de specificaties van EN 50332-2.

De uitvoerconnector voor de hoofdtelefoon van uw apparaat voldoet aan EN 50332-2 Sub 7. Deze specificatie beperkt de RMS-uitvoerspanning van het apparaat tot 150 mV. Om schade aan het gehoor te voorkomen, dient u te controleren of de hoofd- of oortelefoon die u gebruikt, eveneens voldoet aan EN 50332-2 (Artikel 7) ten aanzien van een spanning van 75 mV. Gebruik van een hoofd- of oortelefoon die niet voldoet aan EN 50332-2 kan, ten gevolge van een te hoog geluidsdrukkniveau, schadelijk zijn voor het gehoor.

Als uw apparaat is geleverd met een hoofdtelefoon of oortelefoon, voldoen het apparaat met hoofdtelefoon of oortelefoon als set aan de specificaties van EN 50332-1. Gebruikt u een andere hoofd- of oortelefoon, controleer dan of die voldoet aan EN 50332-1 (Artikel 6.5). Gebruik van een hoofd- of oortelefoon die niet voldoet aan EN 50332-1 kan, ten gevolge van een te hoog geluidsdruk niveau, schadelijk zijn voor het gehoor.

Waarschuwing voor geluidsdruk niveau

Voor het apparaat dat is getest overeenkomstig EN 60950-1:

2006+A11:2009+A1:2010+A12:2011, is het verplicht audiotests uit te voeren voor EN50332.

Dit apparaat is getest en voldoet aan de vereiste geluidsdruk niveaus die vermeld zijn in de relevante standards EN 50332-1 en/of EN 50332-2. Als een oortelefoon of hoofdtelefoon gedurende lange tijd bij een hoog volume wordt gebruikt, kan het gehoor onherstelbaar beschadigd raken.



Waarschuwing:

Luister nooit langdurig naar hoge volumenniveaus om gehoorschade te vermijden.

Informatie over de garantie

Kennisgeving Lenovo Beperkte Garantie

Voor dit product geldt de Lenovo Beperkte Garantie, versie L505-0010-02 08/2011. Lees Lenovo Beperkte Garantie (LBG) op http://www.lenovo.com/warranty/llw_02. U kunt op deze website de LBG in een aantal talen bekijken. Als u de LBG niet kunt bekijken op de website, neem dan contact op met uw plaatselijke Lenovo kantoor of dealer om een gedrukte versie van de LBG te verkrijgen.

YOGA Tablet 2

Model en versie

Model	Versie
YOGA Tablet 2-830F/YOGA Tablet 2-1050F	WLAN
YOGA Tablet 2-830L/YOGA Tablet 2-1050L	LTE
YOGA Tablet 2-830LC/YOGA Tablet2-1050LC	LTE (Sprak)

Garantieperiode en Type garanteservice

Land of regio van aanschaf	Garantieperiode	Type garanteservice
Korea, Taiwan	onderdelen en werkuren – 1 jaar batterij – 1 jaar	1,3,4
Indonesië, Maleisië, Thailand, Filipijnen, Vietnam, Singapore	onderdelen en werkuren – 1 jaar batterij – 1 jaar	1,4
China (Hong Kong S.A.R.), China (Macau S.A.R.), India, Bahrein, Koeweit, Oman, Qatar, Egypte, Zuid-Afrika, Saoedi-Arabië, Verenigde Arabische Emiraten, Algerije, Nigeria, Kenia, Sri Lanka	onderdelen en werkuren – 1 jaar batterij – 1 jaar	1,4
Canada, Japan	onderdelen en werkuren – 1 jaar batterij – 1 jaar	1,5
Bosnië-Herzegovina, Kroatië, Cyprus, Griekenland, Macedonië, Roemenië, Slovenië, Servië, Polen, Slowakije, Hongarije, Bulgarije	onderdelen en werkuren – 1 jaar batterij – 1 jaar	1,4
Oostenrijk, Frankrijk, Duitsland, IJsland, Israël, Ierland, Italië, Letland, Litouwen, Zwitserland, het Verenigd Koninkrijk	onderdelen en werkuren – 1 jaar batterij – 1 jaar	1,3
Australië, Nieuw-Zeeland	onderdelen en werkuren – 1 jaar batterij – 1 jaar	1,3
Rusland, Oekraïne, Kazachstan, Wit-Rusland, Turkmenistan, Azerbeidzjan, Georgië	onderdelen en werkuren – 1 jaar batterij – 1 jaar	4
Argentinië, Colombia, Peru, Venezuela, Bolivia, Uruguay, Chili, Paraguay en Ecuador	onderdelen en werkuren - 1 jaar beperkte garantie* batterij – 1 jaar	1,4
Verenigde Staten van Amerika, Mexico	onderdelen en werkuren – 1 jaar beperkte garantie* batterij – 1 jaar	1,5
Brazilië	onderdelen en werkuren – 1 jaar beperkte garantie* batterij – 1 jaar	4
Denemarken, Estland, Finland, Noorwegen, Spanje, Zweden, België, Luxemburg, Nederland	onderdelen en werkuren – 2 jaar batterij – 1 jaar	1,3
Turkije, Tsjechië	onderdelen en werkuren – 2 jaar batterij – 1 jaar	1,4

* Geldt niet voor alle componenten. 90 dagen beperkte garantie voor voedingsadapters, toetsenborden, plastic en scharnieren.

Typen garanteservice

1. Customer Replaceable Unit ("CRU")-service
2. Service op locatie

3. Koeriers- of depotservice
4. Service na bezorging (persoonlijk)
5. Service na bezorging (via post)
6. Service na bezorging (persoonlijk of via post)
7. Service voor productomruiling

Raadpleeg de volledige garantie voor volledige uitleg van de soorten garantieservice.

Raadpleeg '**Kennisgeving Lenovo Bepaalde Garantie**' voor meer informatie over het weergeven van de volledige garantie.

Informatie over milieu, recycling en afvoer

Algemene recyclingverklaring

Lenovo moedigt eigenaren van IT-apparatuur aan om hun apparatuur, wanneer deze niet meer nodig is, op een verantwoorde manier te laten recyclen. Lenovo heeft diverse programma's en services om eigenaren van apparatuur te assisteren bij het hergebruik van de IT-producten. Ga voor meer informatie over het recyclen van Lenovo-producten naar: <http://www.lenovo.com/recycling>.

Belangrijke WEEE-informatie



Elektrische en elektronische apparatuur voorzien van het symbool van een doorgekruiste verrijdbare afvalbak kan niet worden verwerkt als ongesorteerd afval. Afval van elektrische en elektronische apparatuur (WEEE) wordt afzonderlijk verwerkt via het inzamelpunt waar particulieren hun WEEE kunnen aanbieden voor hergebruik, recycling en verwerking. Specifieke informatie per land is beschikbaar op: <http://www.lenovo.com/recycling>.

Recyclinginformatie voor Japan

Richtlijnen voor recycling en afvalverwerking voor Japan zijn beschikbaar op: <http://www.lenovo.com/recycling/japan>.

Aanvullende kennisgevingen inzake recycling

Aanvullende informatie over het recyclen van onderdelen en batterijen vindt u in de **Gebruikershandleiding**. Raadpleeg voor meer informatie '**De Gebruikershandleiding openen**'.

Informatie over het recyclen van batterijen

Informatie over het recyclen van batterijen voor Taiwan



廢電池請回收

For better environmental protection, waste batteries should be collected separately for recycling or special disposal.

Informatie over het recyclen van batterijen voor de Verenigde Staten en Canada



US & Canada Only

Informatie over het recyclen van batterijen voor de Europese Unie



Energiezuinigheidslabel



Restriction of Hazardous Substances Directive (RoHS)

Turkije

The Lenovo product meets the requirements of the Republic of Turkey Directive on the Restriction of the Use of Certain Hazardous Substances in Electrical and Electronic Equipment (EEE).

Türkiye EEE Yönetmeliğine Uygunluk Beyanı

Bu Lenovo ürünü, T.C. Çevre ve Orman Bakanlığı'nın "Elektrik ve Elektronik Eşyalarda Bazı Zararlı Maddelerin Kullanımının Sınırlandırılmasına Dair Yönetmelik (EEE)" direktiflerine uygundur. EEE Yönetmeliğine Uygundur.

Oekraïne

Цим підтверджуємо, що продукція Леново відповідає вимогам нормативних актів України, які обмежують вміст небезпечних речовин

India

RoHS compliant as per E-Waste (Management & Handling) Rules, 2011.

Europese Unie

Lenovo products sold in the European Union, on or after 3 January 2013 meet the requirements of Directive 2011/65/EU on the restriction of the use of certain hazardous substances in electrical and electronic equipment ('RoHS recast' or 'RoHS 2').

For more information about Lenovo progress on RoHS, go to:


http://www.lenovo.com/social_responsibility/us/en/RoHS_Communication.pdf

Kennisgeving voor gebruikers in Mexico

La operación de este equipo está sujeta a las siguientes dos condiciones: (1) es posible que este equipo o dispositivo no cause interferencia perjudicial y (2) este equipo o dispositivo debe aceptar cualquier interferencia, incluyendo la que pueda causar su operación no deseada.

Nalevingskeurmerk voor Eurazië



-  Læs denne vejledning grundigt, før du tager din YOGA Tablet 2 i brug. Alle oplysninger markeret med * i denne vejledning omhandler kun LTE-modellen (YOGA Tablet 2-830L/YOGA Tablet 2-830LC/YOGA Tablet 2-1050L/YOGA Tablet 2-1050LC).

Bemærkninger vedr. elektronisk stråling

Overholdelse af EU-krav



Erklæring vedrørende direktivet om radio- og teleterminaludstyr

Dette produkt overholder centrale krav og andre relevante bestemmelser i Radio and Telecommunications Terminal Equipment Directive, 1999/5/EC.

Få mere at vide

Du kan se de nyeste brugervejledninger og få flere oplysninger om din YOGA Tablet 2 på:
<http://support.lenovo.com/>.

Sådan får du support

For at få support om netværkstjenester og priser skal du kontakte din udbyder af trådløst netværk. Du kan få instruktioner om brugen af din YOGA Tablet 2 på:
<http://support.lenovo.com/>.

Juridiske bemærkninger

Varemærkerne Lenovo og ThinkPad tilhører Lenovo. Andre navne på virksomheder, produkter eller tjenester kan være varemærker eller registrerede varemærker tilhørende de respektive indehavere. Fremstillet under licens fra Dolby Laboratories. Dolby og dobbelt-D-symbolet er varemærker tilhørende Dolby Laboratories.

MEDDELELSE OM BEGRÆNSEDE OG INDSKRÆNKEDE RETTIGHEDER: Hvis data eller software leveres ifølge en "GSA-aftale" (Generel administration af tjenesteydelser), er brug, reproduktion eller oplysninger underlagt restriktionerne, som er fastlagt i aftalen GS-35F-05925.

Tekniske specifikationer

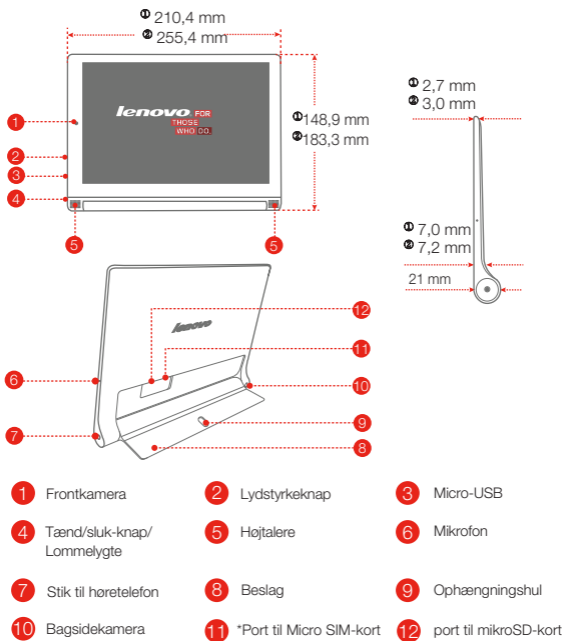
YOGA Tablet 2		
Model og version	Model: YOGA Tablet 2-830F Version: WLAN	Model: YOGA Tablet 2-1050F Version: WLAN
	*Model: YOGA Tablet 2-830L *Version: LTE	*Model: YOGA Tablet 2-1050L *Version: LTE
	*Model: YOGA Tablet 2-830LC *Version: LTE (Voice)	*Model: YOGA Tablet 2-1050LC *Version: LTE (Voice)
System	Android	
Ⓜ Vægt	Ca. 419 g * Ca. 429 g	Ca. 619 g * Ca. 629 g
CPU	Intel® Atom™ Processor Z3745 (2M cache, 4 kerner, op til 1,86 GHz)	
Kamera	8 megapixel AF (bagside) + 1,6 megapixel HD (forside)	
Batteri	6400 mAh (NOM)	9600 mAh (NOM)
Skærm	Størrelse: 8 tommer Opløsning: 1920 × 1200	Størrelse: 10,1" Opløsning: 1920 × 1200
Trådløs kommunikation	Bluetooth WLAN 802.11 a/b/g/n, 2.4GHz og 5GHz dualband GPS+GLONASS *LTE, WCDMA, GSM	



① Afhængigt af målemetode, kan vægten variere en smule.

* Din YOGA Tablet 2 understøtter LTE-båndene 1, 2, 3, 4, 5, 7, 8, 19 og 20. I nogle lande understøttes LTE dog ikke. Hvis du vil vide, om din YOGA Tablet 2 fungerer med LTE-netværk i dit land, skal du kontakte din udbyder.

Første blik



- | | | |
|--|------------------------------------|---------------------------------|
| 1 Frontkamera | 2 Lydstyrkeknap | 3 Micro-USB |
| 4 Tænd/sluk-knap/
Lommelygte | 5 Højtalere | 6 Mikrofon |
| 7 Stik til høretelefon | 8 Beslag | 9 Ophængningshul |
| 10 Bagsidekamera | 11 *Port til Micro SIM-kort | 12 port til mikroSD-kort |

① Dette mål refererer kun til YOGA Tablet 2-830F/YOGA Tablet 2-830L/YOGA Tablet 2-830LC.

② Dette mål refererer kun til YOGA Tablet 2-1050F/YOGA Tablet 2-1050L/YOGA Tablet 2-1050LC.


WLAN-modellen (YOGA Tablet 2-830F/YOGA Tablet 2-1050F) har ikke en port til Micro SIM-kort.

!!! Sæt IKKE din finger ind i ophængningshullet. Dette kan skade din finger.

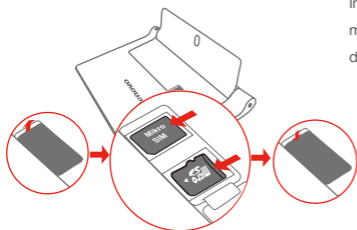
Forbereder din YOGA Tablet 2

Du kan bruge mobiltjenester med LTE-modellen (YOGA Tablet 2-830L/YOGA Tablet 2-830LC/YOGA Tablet 2-1050L/YOGA Tablet 2-1050LC) ved at indsætte Micro SIM-kortet fra din udbyder.

Installer Micro SIM-kortet og mikroSD-kortet som vist.

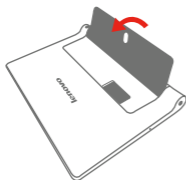


Trin 1. Løft beslaget.



Trin 2. Åbn dækslet til kortporten.

Indsæt Micro SIM-kortet og mikroSD-kortet, og installer dækslet til kortporten.



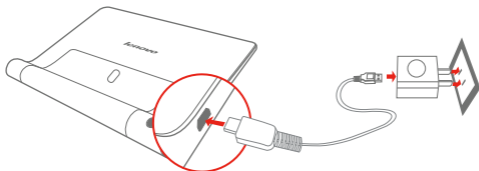
Trin 3. Skub beslaget bagud.

🔑 Kun Micro SIM-kort fungerer med din YOGA Tablet 2.

!!! Indsæt ikke og fjern ikke Micro SIM-kortet, når din YOGA Tablet 2 er tændt. Dette kan forårsage permanent skade på dit Micro SIM-kort eller din YOGA Tablet 2.

Begynder at bruge din YOGA Tablet 2

Du kan være nødt til at oplade batteriet, før du tager din YOGA Tablet 2 i brug. Oplad batteriet som vist.



Forbind din YOGA Tablet 2 til en stikkontakt ved hjælp af det medfølgende kabel og USB-strømadapteren.

 Lavt batteri

 Fuldt opladet

 Oplader

Sådan tænder og slukker du



Tænd: Tryk og hold tænd/sluk-knappen nede, indtil Lenovo-logoet vises.

Sluk: Tryk og hold tænd/sluk-knappen nede i et par sekunder, og tryk derefter på **Sluk**.

Sådan tager du skærmbillede

Tryk på og hold tænd/sluk-knappen og Lydstyrke ned-knappen nede på samme tid.

Læs dette, før du bruger din tablet

De følgende afsnit indeholder vigtige sikkerhedsforskrifter og oplysninger om lovgivningsmæssige krav, der gælder for Lenovo-tablets, samt vejledning i, hvordan du får adgang til de elektroniske udgaver af de bøger, der er udviklet til din tablet.

Læs først lovgivningsmæssige oplysninger

Enhedsmodeller, som er udstyret med trådløs kommunikation, overholder radiofrekvens- og sikkerhedsstandarderne i de lande og områder, hvor de er godkendt til trådløs brug. Hvis computeren indeholder et telekommunikationsmodem, overholder den desuden kravene til forbindelse til telefonnetværket i dit land.

Sørg for at læse **Juridiske oplysninger** for dit land eller område, før du bruger de trådløse enheder i enheden. Du kan finde oplysninger om, hvordan du får en PDF-version af **Juridiske oplysninger**, i afsnittet "**Download af bøger**" nedenfor.

Download af bøger

Elektroniske versioner af dine bøger er tilgængelige fra <http://support.lenovo.com>. Hvis du vil downloade bøgerne til din enhed, skal du gå til <http://support.lenovo.com> og følge vejledningen på skærmen.

Få adgang til brugervejledningen

Din **brugervejledning** indeholder flere oplysninger om din enhed. Brug en af følgende metoder for at åbne **brugervejledningen**:

- Gå til <http://support.lenovo.com>, og følg vejledningen på skærmen.
- Start din enhed, og åbn appen **Brugervejledning**.

Service og support

Oplysningerne nedenfor beskriver den tekniske support, der er tilgængelig til produktet i garantiperioden eller i produktets levetid. Læs **Lenovo Begrænset garanti** for at få et fuldstændigt overblik over Lenovos garantibetingelser. Se "**Bemærkning om Lenovo Begrænset garanti**" senere i dette dokument for at få oplysninger om, hvordan du får adgang til den fulde garanti.

Teknisk onlinesupport

Teknisk onlinesupport er tilgængelig i et produkts levetid via <http://www.lenovo.com/support>.

Teknisk telefonsupport

Du kan få telefonisk hjælp og information hos kundesupportcentret. Inden du kontakter Lenovo teknisk support, skal du sørge for at have følgende oplysninger klar: model- og serienummer, nøjagtig ordlyd af alle fejlmeddelelser og en beskrivelse af problemet. Teknikeren kan muligvis hjælpe dig med at løse problemet via telefonen, mens du sidder ved enheden.

Oversigt over telefonnumre til Lenovo Support

Vigtigt: Telefonnumre kan ændres uden forudgående varsel. Den sidste nye telefonliste til kundesupportcentret findes på <http://www.lenovo.com/support/phone>. Kontakt din Lenovo-forhandler, hvis der ikke er angivet et telefonnummer for det land eller område, som du bor i.

Vigtige oplysninger om sikkerhed og håndtering

Bemærkning om plasticposer

FARE:

Plasticposer kan være farlige. Hold plasticposer uden for børns rækkevidde for at udgå risiko for kvælning.

Bemærkning om indbygget genopladeligt batteri

FARE:

Undgå at udskifte det interne genopladelige lithium-ion-batteri. Kontakt Lenovo Support for at få oplysninger om udskiftning.

Bemærkning vedr. PVC-kabel og -ledning (Polyvinyl Chloride)

ADVARSEL: Når du bruger ledningen til dette produkt eller ledninger til tilbehør, der sælges sammen med dette produkt, udsættes du for bly, som anses for at være årsag til kræft, fosterskader og forringelse af forplantningsevnen. Vask hænder efter brug.

Forebyg høreskader

Enheden har et hovedtelefonstik. Brug altid hovedtelefonstikket til hovedtelefoner eller hovedsæt.

PAS PÅ:

Højt lydtryksniveau fra hovedtelefoner og hovedsæt kan være årsag til høretab. Hvis equalizeren indstilles til maksimum, forøges udgangsspændingen og lydtryksniveauet i hovedtelefoner og hovedsæt. Equalizeren skal derfor indstilles til et passende niveau for at beskytte din hørelse.

Det kan være farligt at bruge hovedtelefoner eller hovedsæt gennem længere tid med høj lydstyrke, hvis outputtet fra hovedtelefonerne eller hovedsættet ikke overholder specifikationerne i EN 50332-2.

Hovedtelefonernes udgangsstik til din enhed er i overensstemmelse med EN 50332-2 underafsnit 7. Denne specifikation begrænser enhedens maksimale

RMS-udgangsspænding i det hørbare område til 150 mV. Som hjælp til at beskytte mod hørenedsættelse skal du sikre, at de hovedtelefoner eller hovedsæt, du bruger, også overholder EN 50332-2 underafsnit 7 vedrørende nominal spænding på 75 mV i det hørbare område. Det kan være farligt at bruge hovedtelefoner, der ikke overholder EN 50332-2, på grund af højt lydtryksniveau.

Hvis enheden blev leveret med hovedtelefoner eller et hovedsæt som en samlet pakke, overholder kombinationen af enhed og hovedtelefoner eller hovedsæt allerede specifikationerne i EN 50332-1. Hvis du bruger andre hovedtelefoner eller hovedsæt, skal du sikre, at de overholder EN 50332-1 (afsnit 6.5 Limitation Values). Det kan være farligt at bruge hovedtelefoner, der ikke overholder EN 50332-1, på grund af højt lydtryksniveau.

Advarselsmeddelelse om lydtryk

For den enhed, der er testet i overensstemmelse med EN 60950-1: 2006+A11:2009: +A1:2010+A12:2011; det er obligatorisk at udføre lydtest for EN50332.

Denne enhed er blevet testet til at overholde krav for lydtryk fastsat i de gældende EN 50332-1 og/eller EN 50332-2 standarder. Permanent hørenedsættelse kan opstå, hvis høretelefoner eller hovedsæt bruges ved høj lydstyrke i længere perioder.



Advarselsmeddelelse:

For at undgå høreskader skal du undgå at lytte ved høj lydstyrke i en lang periode.

Garantioplysninger

Bemærkning om Lenovo Begrænset garanti

Dette produkt er omfattet af vilkårene i Lenovo Begrænset garanti, version L505-0010-02 08/2011. Læs Lenovo Begrænset garanti (LLW) på http://www.lenovo.com/warranty/llw_02. Du kan læse LLW på et antal sprog på dette websted. Hvis du ikke kan læse LLW fra webstedet, kan du kontakte det lokale Lenovo-kontor eller den lokale Lenovo-forhandler for at få en trykt version af LLW.

YOGA Tablet 2

Model og version

Model	Version
YOGA Tablet 2-830F/YOGA Tablet 2-1050F	WLAN
YOGA Tablet 2-830L/YOGA Tablet2-1050L	LTE
YOGA Tablet 2-830LC/YOGA Tablet2-1050LC	LTE (Voice)

Garantiperiode og type service, der er omfattet af garantien

Land eller region for køb	Garantiperiode	Den type service, der er omfattet af garantien
Korea, Taiwan	reserve dele og arbejdstimer – 1 år batteri - 1 år	1,3,4
Indonesien, Malaysia, Thailand, Filippinerne, Vietnam, Singapore	reserve dele og arbejdstimer – 1 år batteri - 1 år	1,4
Kina (Hongkong S.A. R.), Kina (Macau S.A. R.), Indien, Bahrain, Kuwait, Oman, Qatar, Egypten, Sydafrika, Saudi Arabien, Forenede Arabiske Emirater, Algeriet, Nigeria, Kenya, Sri Lanka	reserve dele og arbejdstimer – 1 år batteri - 1 år	1,4
Canada, Japan	reserve dele og arbejdstimer – 1 år batteri - 1 år	1,5
Bosnien-Hercegovina, Kroatien, Cypern, Grækenland, Makedonien, Rumænien, Slovenien, Serbien, Polen, Slovakiet, Ungarn, Bulgarien	reserve dele og arbejdstimer – 1 år batteri - 1 år	1,4
Østrig, Frankrig, Tyskland, Island, Israel, Irland, Italien, Letland, Litauen, Schweiz, Storbritannien	reserve dele og arbejdstimer – 1 år batteri - 1 år	1,3
Australien, New Zealand	reserve dele og arbejdstimer – 1 år batteri - 1 år	1,3
Rusland, Ukraine, Kasakhstan, Hviderusland, Turkmenistan, Aserbajdsjan og Georgien	reserve dele og arbejdstimer – 1 år batteri - 1 år	4
Argentina, Colombia, Peru, Venezuela, Bolivia, Uruguay, Chile, Paraguay, Ecuador	reserve dele og arbejdstimer - 1 års begrænset garanti * batteri - 1 år	1,4
USA, Mexico	reserve dele og arbejdstimer – 1 år begrænset garanti * batteri - 1 år	1,5
Brasilien	reserve dele og arbejdstimer – 1 år begrænset garanti * batteri - 1 år	4
Danmark, Estland, Finland, Norge, Spanien, Sverige, Belgien, Luxembourg, Holland	reserve dele og arbejdstimer – 2 år batteri - 1 år	1,3
Tyrkiet, Tjekkiet	reserve dele og arbejdstimer – 2 år batteri - 1 år	1,4

* Nogle komponenter er ikke omfattet. 90-dages begrænset garanti for adaptore, tastaturer, plast og hængsler.

Typen af service, der er omfattet af garantien

1. CRU-tjeneste (Customer Replaceable Unit)
2. Onsite-service

3. Kurér- eller depotservice
4. Kundeindlevering
5. Indsendelsesservice
6. Kunde-tovejs-indsendelsesservice
7. Produktudskiftningsservice

Læs den fulde garanti for at få en komplet forklaring af de forskellige typer garantiservice. Se **"Bemærkning om Lenovo Begrænset garanti"** for at få oplysninger om, hvordan du får adgang til den fulde garanti.

Oplysninger om miljø, genanvendelse og bortskaffelse

Generel erklæring om genbrug

Lenovo opfordrer ejere af (IT)-udstyr til at aflevere udstyret til genbrug på ansvarlig vis, når der ikke længere er brug for udstyret. Lenovo tilbyder en række programmer og serviceydelser, der kan hjælpe med genbrug af IT-produkter. Der er flere oplysninger om genbrug af Lenovo-produkter på: <http://www.lenovo.com/recycling>.

Vigtige WEEE-oplysninger



Elektrisk og elektronisk udstyr mærket med en overkrydset skraldespand må ikke bortskaffes som usorteret husholdningsaffald. Affald af elektrisk og elektronisk udstyr (WEEE) skal behandles separat ved hjælp af den indsamlingsordning, der er etableret, så WEEE kan returneres, genbruges og genvindes.

Der findes landespecifikke oplysninger på: <http://www.lenovo.com/recycling>.

Oplysninger vedrørende genbrug for Japan

Der findes oplysninger vedrørende genbrug og bortskaffelse for Japan på: <http://www.lenovo.com/recycling/japan>.

Yderligere erklæringer om genanvendelse

Der findes yderligere oplysninger om genanvendelse af enhedskomponenterne og batterierne i **brugervejledningen**. Se **"Få adgang til brugervejledningen"** for at få flere oplysninger.

Genbrugsmærker for batterier

Batterigenbrugsoplysninger i Taiwan



廢電池請回收

For better environmental protection, waste batteries should be collected separately for recycling or special disposal.

Oplysninger vedrørende genbrug af batterier for USA og Canada



US & Canada Only

Oplysninger vedrørende genbrug af batterier for den Europæiske Union

EU



Energieffektivitetsmærke



Direktiv vedrørende begrænsning af farlige stoffer (RoHS)

Tyrkisk

The Lenovo product meets the requirements of the Republic of Turkey Directive on the Restriction of the Use of Certain Hazardous Substances in Electrical and Electronic Equipment (EEE).

Türkiye EEE Yönetmeliğine Uygunluk Beyanı

Bu Lenovo ürünü, T.C. Çevre ve Orman Bakanlığı'nın "Elektrik ve Elektronik Eşyalarda Bazı Zararlı Maddelerin Kullanımının Sınırlandırılmasına Dair Yönetmelik (EEE)" direktiflerine uygundur. EEE Yönetmeliğine Uygundur.

Ukraine

Цим підтверджуємо, що продукція Леново відповідає вимогам нормативних актів України, які обмежують вміст небезпечних речовин

Indien

RoHS compliant as per E-Waste (Management & Handling) Rules, 2011.

EU

Lenovo products sold in the European Union, on or after 3 January 2013 meet the requirements of Directive 2011/65/EU on the restriction of the use of certain hazardous substances in electrical and electronic equipment ("RoHS recast" or "RoHS 2").

For more information about Lenovo progress on RoHS, go to:


http://www.lenovo.com/social_responsibility/us/en/RoHS_Communication.pdf

Til brugere i Mexico

La operación de este equipo está sujeta a las siguientes dos condiciones: (1) es posible que este equipo o dispositivo no cause interferencia perjudicial y (2) este equipo o dispositivo debe aceptar cualquier interferencia, incluyendo la que pueda causar su operación no deseada.

EurAsia compliance-mærke



-  Läs den här guiden noga innan du använder YOGA Tablet 2. All information som är märkt med * i den här guiden hänvisar endast till LTE-modellen (YOGA Tablet 2-830L/YOGA Tablet 2-830LC/YOGA Tablet 2-1050L/YOGA Tablet 2-1050LC).

Information om elektromagnetisk strålning

CE-märkning (Europeiska Unionen)



Direktiv om radioutrustning och teleterminalutrustning

Den här produkten uppfyller alla viktiga krav och relevanta villkor i R&TTE-direktivet, 1999/5/EG.

Läs mer

Om du vill mer information om YOGA Tablet 2 och hämta de senaste handböckerna går du till:
<http://support.lenovo.com/>.

Få support

För support om nätverkstjänster och debitering kontaktar du din mobiloperatör. För instruktioner om hur du använder YOGA Tablet 2 går du till
<http://support.lenovo.com/>.

Juridisk information

Lenovo och Lenovo-logotypen är varumärken som tillhör Lenovo i USA och/eller andra länder.

Övriga företagsnamn, produktnamn eller tjänstenamn kan vara varumärken eller tjänstemärken som tillhör andra.

Tillverkat under licens från Dolby Laboratories. Dolby och dubbel-D-symbolen är varumärken som tillhör Dolby Laboratories.

INFORMATION OM BEGRÄNSADE RÄTTIGHETER: Om data eller programvara levereras i enlighet med ett GSA-avtal (General Services Administration) gäller följande begränsningar för användning, återgivning eller informationsavslöjande enligt avtal nr. GS-35F-05925.

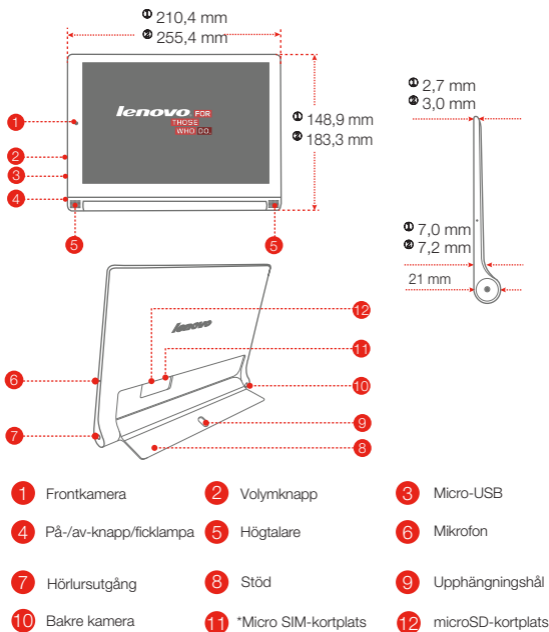
Tekniska specifikationer

YOGA Tablet 2		
Modell och version	Modell: YOGA Tablet 2-830F Version: WLAN	Modell: YOGA Tablet 2-1050F Version: WLAN
	*Modell: YOGA Tablet 2-830L *Version: LTE	*Modell: YOGA Tablet 2-1050L *Version: LTE
	*Modell: YOGA Tablet 2-830LC *Version: LTE (röst)	*Modell: YOGA Tablet 2-1050LC *Version: LTE (röst)
System	Android	
Ⓢ Vikt	Cirka 419 g *Cirka 429 g	Cirka 619 g *Cirka 629 g
CPU	Intel® Atom™-processor Z3745 (2M cache, 4 kärnor, upp till 1,86 GHz)	
Kamera	8 megapixel AF (bakre) + 1,6 megapixel HD (främre)	
Batteri	6 400 mAh (NOM)	9 600 mAh (NOM)
Bildskärm	Storlek: 8 inches Upplösning: 1 920 × 1 200	Storlek: 10,1 inches Upplösning: 1 920 × 1 200
Trådlös kommunikation	Bluetooth WLAN 802.11 a/b/g/n, 2,4 GHz och 5GHz Dual Band GPS + GLONASS *LTE, WCDMA, GSM	

① Beroende på mätmetod kan vikten variera något.

* Din YOGA Tablet 2 kan användas med LTE-bandet 1, 2, 3, 4, 5, 7, 8, 19 och 20. I vissa länder kan dock inte LTE-bandet användas. Hör efter hos din operatör om din YOGA Tablet 2 fungerar med LTE-nätet i ditt land.

En första titt



① Dessa mått gäller endast YOGA Tablet 2-830F/YOGA Tablet 2-830L/YOGA Tablet 2-830LC.

② Dessa mått gäller endast YOGA Tablet 2-1050F/YOGA Tablet 2-1050L/YOGA Tablet 2-1050LC.


WLAN-modellen (YOGA Tablet 2-830F/YOGA Tablet 2-1050F) saknar Micro SIM-kortplats.

!!! För INTE in fingret i det hängande hålet, eftersom det kan leda till att du skadar fingret.

Förbereda din YOGA Tablet 2

Du kan använda mobiltelefon tjänster med LTE-modellen (YOGA Tablet 2-830L/YOGA Tablet 2-830LC/YOGA Tablet 2-1050L/YOGA Tablet 2-1050LC) genom att sätta in Micro SIM-kortet som du fått av din operatör.

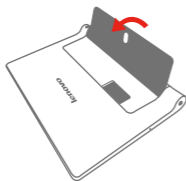
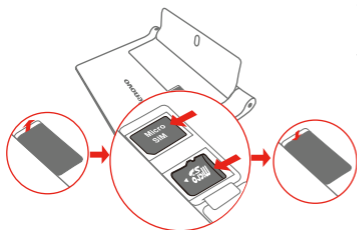
Sätt i Micro SIM-kortet och microSD-kortet enligt bilden.



Steg 1. Fäll in stödet.

Steg 2. Öppna luckan till kortplatsen.

Sätt in Micro SIM-kortet och microSD-kortet och sätt sedan tillbaka luckan till kortplatsen.



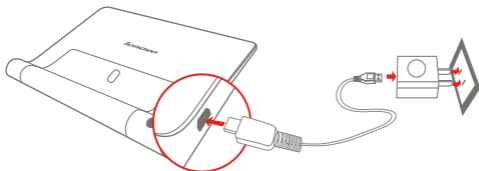
Steg 3. Fäll ut stödet.

 Du kan endast använda Micro SIM-kort med din YOGA Tablet 2.


!!! Sätt inte in och ta inte bort Micro SIM-kortet när YOGA Tablet 2 är påslagen. Om du gör det kan Micro SIM-kortet eller YOGA Tablet 2 skadas permanent.

Börja använda din YOGA Tablet 2

Innan du använder YOGA Tablet 2 kan du behöva ladda batteriet.
Ladda batteriet så som bilden visar.



Anslut YOGA Tablet 2 till ett strömuttag med den medföljande kabeln och USB-adaptorn.

 Låg batterinivå

 Fulladdad

 Laddar

Slå på/av



Slå på: Tryck på och håll ned på-/av-knappen tills Lenovo-logotypen visas.

Stäng av: Tryck på och håll ned på-/av-knappen i några sekunder och tryck sedan på **Stäng av**.

Ta skärmbilder

Tryck på och håll ned på-/av-knappen och knapp för lägre volym samtidigt.

Läs det här innan du börjar använda surfplattan

I följande avsnitt finns det viktig säkerhetsinformation och gällande föreskrifter för Lenovos surfplattor samt anvisningar för att hitta den elektroniska versionen av publikationer som sammanställts för just din surfplatta.

Läs detta först – regler och bestämmelser

Enheter som är utrustade med trådlösa kommunikationer uppfyller radiokommunikations- och säkerhetsnormerna i de länder och regioner där den har godkänts för trådlös användning. Om din produkt har ett telekommodem uppfyller det dessutom villkoren för anslutning mellan telefoninätverk i ditt land.

Läs det **Regulatory Notice** (information och bestämmelser) som gäller för ditt land eller region innan du använder de trådlösa anordningarna i din dator. Information om hur du hämtar en PDF-version av **Regulatory Notice** (information och bestämmelser) finns i avsnittet "**Hämta dokumentation**" nedan.

Hämta dokumentation

Elektroniska versioner av dokumentationen finns att hämta på <http://support.lenovo.com>. Gå till <http://support.lenovo.com> och följ instruktionerna på skärmen för att hämta dokumentationen till din enhet.

Hur du kommer åt användarhandboken

Din **användarhandbok** innehåller detaljerad information om din enhet. Gör något av följande för att komma åt din **användarhandbok**:

- Gå till <http://www.lenovo.com> och följ instruktionerna som visas på skärmen.
- Starta enheten och öppna appen "**User Guide**" (användarhandbok).

Service- och supportinformation

Följande information beskriver den tekniska support som är tillgänglig för din produkt under garantitiden eller under produktens livslängd. Lenovos begränsade garanti förklaras närmare i Lenovo Warranty-villkoren. Detaljerad information om hur du får full garanti finns längre fram i avsnittet "Information om Lenovos begränsade garanti" i det här dokumentet.

Teknisk support på webben

Under produktens livslängd har du tillgång till teknisk support på webben på <http://www.lenovo.com/support>.

Teknisk support via telefon

Du kan få hjälp och information från Customer Support Center per telefon. Innan du kontaktar den tekniska supporten på Lenovo ber vi dig att ha följande information till hands: modellens namn och serienummer, exakt ordalydelse i eventuella felmeddelanden samt en beskrivning av problemet.

Tänk också på att supportrepresentanten från Lenovo kan under samtalet vilja gå igenom de steg som ledde till problemet medan du är vid din enhet.

Telefonlista för Lenovosupport i hela världen

Viktigt: Telefonnumren kan komma att ändras utan att någon särskild information ges. Den senaste telefonlistan med information om Customer Support Center finns alltid tillgänglig på <http://www.lenovo.com/support/phone>.

Om telefonnumret för ditt land eller din region inte finns med i listan kontaktar du din Lenovo-återförsäljare eller Lenovo-representant.

Viktig information om säkerhet och hantering

Varning för plastpåsar

FARA:

Plastpåsar kan vara farliga. Förvara plastpåsar utom räckhåll för barn, eftersom plastpåsar medför kvävningsrisk.

Information om inbyggda, uppladdningsbara batterier

FARA:

Försök inte att själv byta ut det invändiga uppladdningsbara litiumjonbatteriet. Kontakta Lenovo supportavdelning för att få hjälp med bytet.

PVC-kablar och information om nätsladdar

WARNING: När du hanterar kabeln till den här produkten eller kablar till tillbehör, kommer du i kontakt med bly, en metall som i Kalifornien har dokumenterats kunna orsaka cancer, missbildningar och andra reproduktionsstörningar. Tvätta händerna när du är klar.

Undvik hörselskador

Enheten har en hörlurskontakt. Använd alltid hörlurskontakten för hörlurar eller öronsnäckor.

WARNING:

Allt för höga ljudnivåer i headset och hörlurar kan leda till hörselnedsättningar. Om equalizern ställs in på för höga nivåer ökar utsignalens effekt och därmed volymen i hörlurar och headset. Därför ska du alltid vara försiktig när du ställer in equalizern så att din hörsel inte skadas.

Det kan vara farligt att använda headset eller hörlurar under en lång period med hög ljudvolym om ditt headset eller dina hörlurar inte följer specifikationerna för EN 50332-2.

Uttaget för hörlurar på enheten uppfyller kraven i EN 50332-2, punkt 7. Specifikationen begränsar enhetens verkliga, utgående RMS-spänning till 150 mV. Se till att headset eller hörlurar också följer EN 50332-2 (begränsningar enligt punkt 7) för normal spänning (wideband) på 75 mV för att förhindra hörselskador. Det kan vara farligt att använda headset som inte följer EN 50332-2 på grund av för höga ljudtrycksnivåer.

Om hörlurar eller headset ingår som en del av enheten vid leveransen uppfyller kombinationen av hörlurar/headset och enhet redan specifikationerna i EN 50332-1. Om du använder andra headset eller hörlurar så se till att de följer EN 50332-1 (paragraf 6.5 om gränsvärden). Det kan vara farligt att använda headset som inte följer EN 50332-1 på grund av för höga ljudtrycksnivåer.

Varningstext angående ljudtryck

För enheten som är testad enligt EN 60950-1: 2006+A11:2009:+A1:2010+A12:2011.

Det är obligatoriskt att utföra ljudtest enligt EN50332.

Den här enheten har testats så att den uppfyller kraven för ljudtrycksnivå enligt de tillämpningsbara standarderna EN 50332-1 och/eller EN 50332-2. Om hörlurar används vid hög ljudvolym under långa perioder kan permanenta hörselskador uppstå.



Varningstext:

För att undvika hörselskador, lyssna inte på hög volym i långa perioder.

Garantiinformation

Information om Lenovo begränsade garanti

Den här produkten omfattas av villkoren i Lenovo begränsade garanti, version L505-0010-02 08/2011. Läs Lenovo begränsade garanti (LLW) på http://www.lenovo.com/warranty/llw_02. Från den här webbplatsen kan du läsa LLV-garantin på flera olika språk. Om du inte kan se LLW-garantitexten på webbplatsen kan du kontakta ditt lokala Lenovo-kontor eller din återförsäljare och be om en tryckt version av LLW-garantin.

YOGA Tablet 2

Modell och version

Modell	Version
YOGA Tablet 2-830F/YOGA Tablet 2-1050F	WLAN
YOGA Tablet 2-830L/YOGA Tablet2-1050L	LTE
YOGA Tablet 2-830LC/YOGA Tablet2-1050LC	LTE (röst)

Garantiperiod och typ av garantiservice

Land eller region där köpet skett	Garantitid	Garantiservicealternativ
Korea, Taiwan	Delar och arbete – 1 år Batteri – 1 år	1,3,4
Indonesien, Malaysia, Thailand, Filippinerna, Vietnam, Singapore	Delar och arbete – 1 år Batteri – 1 år	1,4
Kina (Hong Kong S.A.R.), Kina (Macao S.A.R.), Indien, Bahrain, Kuwait, Oman, Qatar, Egypten, Sydafrika, Saudiarabien, Förenade Arabemiraten, Algeriet, Nigeria, Kenya, Sri Lanka	Delar och arbete – 1 år Batteri – 1 år	1,4
Kanada, Japan	Delar och arbete – 1 år Batteri – 1 år	1,5
Bosnien-Hercegovina, Kroatien, Cypern, Grekland, Makedonien, Rumänien, Slovenien, Serbien, Polen, Slovakien, Ungern, Bulgarien	Delar och arbete – 1 år Batteri – 1 år	1,4
Österrike, Frankrike, Tyskland, Island, Israel, Irland, Italien, Lettland, Litauen, Schweiz, Storbritannien	Delar och arbete – 1 år Batteri – 1 år	1,3
Australien och Nya Zeeland	Delar och arbete – 1 år Batteri – 1 år	1,3
Ryssland, Ukraina, Republiken Kazakstan, Vitryssland, Turkmenistan, Azerbajdzjan, Georgien	Delar och arbete – 1 år Batteri – 1 år	4
Argentina, Colombia, Peru, Venezuela, Bolivia, Uruguay, Chile, Paraguay, Ecuador	Delar och arbete – 1 år begränsad garanti* Batteri – 1 år	1,4
USA, Mexiko	Delar och arbete – 1 år begränsad garanti* Batteri – 1 år	1,5
Brasilien	Delar och arbete – 1 år begränsad garanti* Batteri – 1 år	4
Danmark, Estland, Finland, Norge, Spanien, Sverige, Belgien, Luxemburg, Nederländerna	Delar och arbete – 2 år Batteri – 1 år	1,3
Turkiet, Tjeckien	Delar och arbete – 2 år Batteri – 1 år	1,4

* Vissa delar ingår ej. 90-dagars begränsad garanti för nätadaptrar, tangentbord, plast och gångjärn.

Garantiservicealternativ

1. CRU-tjänst (Customer Replaceable Unit)
2. Service på plats

3. Bud- eller inlämningservice
4. Inlämningservice för kunder
5. Insändningsservice
6. Insändningsservice i två riktningar
7. Produktutbytesservice

En fullständig förklaring av olika typer av garantitjänster finns i den fullständiga garantin. I avsnittet **"Information om Lenovo begränsade garanti"** finns mer information om hur du får full garanti.

Miljöinformation och information om återvinning och avfallshantering

Allmän återvinningsinformation

Lenovo uppmuntrar ägare till IT-utrustning att återvinna sin utrustning när den inte längre behövs. Lenovo tillhandahåller ett antal program och tjänster för att hjälpa användare att återvinna sina IT-produkter. Information om återvinning av Lenovo produkter finns på: <http://www.lenovo.com/recycling>.

Viktig avfalls- och återvinningsinformation



Elektrisk och elektronisk utrustning som är märkt med symbolen med en överkryssad soptunna på hjul får inte kasseras som osorterat avfall. Avfall efter elektriska och elektroniska produkter (WEEE) skall behandlas separat med hjälp av den insamling som finns för kunder för återlämning, återvinning

och behandling av avfall.

Information som är specifik för enskilda länder finns på:

<http://www.lenovo.com/recycling>.

Information om återvinning i Japan

Information om återvinning och avfallshantering i Japan finns på:

<http://www.lenovo.com/recycling/japan>.

Ytterligare återvinningsbestämmelser

Mer information om återvinning av enhetskomponenter och batterier finns i din **användarhandbok**. Mer information finns i **"Hur du kommer åt användarhandboken"**.

Batteriåtervinningsmärkning

Information om batteriåtervinning i Taiwan



廢電池請回收

For better environmental protection, waste batteries should be collected separately for recycling or special disposal.

Information om batteriåtervinning i USA och Kanada



US & Canada Only

Information om batteriåtervinning i EU



Energieffektivitetsmärkning



Direktiv om begränsningar av farliga ämnen (RoHS)

Turkiet

The Lenovo product meets the requirements of the Republic of Turkey Directive on the Restriction of the Use of Certain Hazardous Substances in Electrical and Electronic Equipment (EEE).

Türkiye EEE Yönetmeliğine Uygunluk Beyanı

Bu Lenovo ürünü, T.C. Çevre ve Orman Bakanlığı'nın "Elektrik ve Elektronik Eşyalarda Bazı Zararlı Maddelerin Kullanımının Sınırlandırılmasına Dair Yönetmelik (EEE)" direktiflerine uygundur. EEE Yönetmeliğine Uygundur.

Ukraina

Цим підтверджуємо, що продукція Леново відповідає вимогам нормативних актів України, які обмежують вміст небезпечних речовин

Indien

RoHS compliant as per E-Waste (Management & Handling) Rules, 2011.

Européiska Unionen

Lenovo products sold in the European Union, on or after 3 January 2013 meet the requirements of Directive 2011/65/EU on the restriction of the use of certain hazardous substances in electrical and electronic equipment ("RoHS recast" or "RoHS 2").

For more information about Lenovo progress on RoHS, go to:


http://www.lenovo.com/social_responsibility/us/en/RoHS_Communication.pdf

Information för användare i Mexiko

La operación de este equipo está sujeta a las siguientes dos condiciones: (1) es posible que este equipo o dispositivo no cause interferencia perjudicial y (2) este equipo o dispositivo debe aceptar cualquier interferencia, incluyendo la que pueda causar su operación no deseada.

Överensstämmelsemärkning för Europa och Asien



-  Les denne veiledningen nøye før du tar i bruk YOGA Tablet 2. All informasjonen merket med * i denne veiledningen, henviser til LTE-modellen (YOGA Tablet 2-830L / YOGA Tablet 2-830LC / YOGA Tablet 2-1050L / YOGA Tablet 2-1050LC).

Merknader om elektronisk stråling

EU-samsvar



R&TTE-direktivet

Dette produktet samsvarer med alle nødvendige krav og bestemmelser i R&TTE-direktivet, 1999/5/EF.

Lær mer

Hvis du vil lære mer om YOGA Tablet 2 og få tak i de nyeste håndbøkene, kan du gå til:
<http://support.lenovo.com/>.

Få støtte

Hvis du trenger hjelp med nettverkstjenester og fakturering, må du kontakte mobiloperatøren. Du finner instruksjoner om hvordan du bruker YOGA Tablet 2, på <http://support.lenovo.com/>.

Juridiske merknader

Lenovo og Lenovo-logoen er varemerker for Lenovo i USA, i andre land eller begge deler. Andre selskaper, produkt eller navn på tjenester kan være varemerker som tilhører andre. Produsert under lisens fra Dolby Laboratories. Dolby og dobbel-D-symbolet er varemerker for Dolby Laboratories.

MERKNAD OM BEGRENSEDE RETTIGHETER: Dersom data eller programvare leveres i henhold til en GSA-kontrakt (General Services Administration), er bruk, reproduksjon eller videreformidling underlagt begrensningene som er nedfelt i kontrakt nr. GS-35F-05925.

Tekniske spesifikasjoner

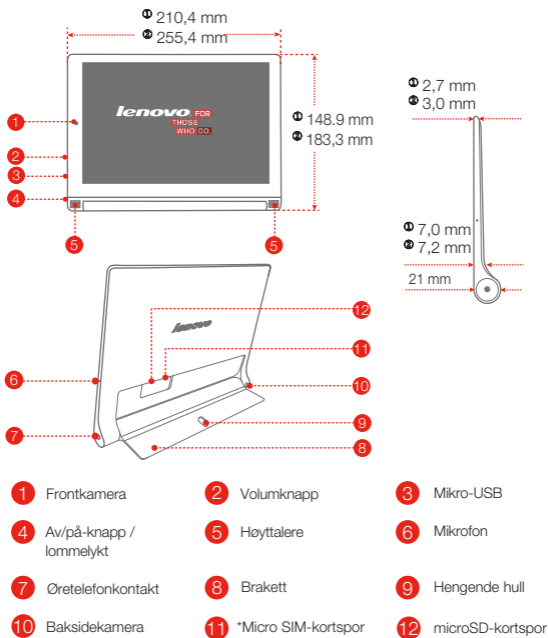
YOGA TABLET 2

Modell og versjon	Modell: YOGA Tablet 2-830F Versjon: WLAN	Modell: YOGA Tablet 2-1050F Versjon: WLAN
	*Modell: YOGA Tablet 2-830L *Versjon: LTE	*Modell: YOGA Tablet 2-1050L *Versjon: LTE
	*Modell: YOGA Tablet 2-830LC *Versjon: LTE (tale)	*Modell: YOGA Tablet 2-1050LC *Versjon: LTE (tale)
System	Android	
Ⓢ Vekt	Ca. 419 g *Ca. 429 g	Ca. 619 g *Ca. 629 g
Prosesor	Intel® Atom™-prosesor Z3745 (2M hurtigbuffer, 4 kjerner, opptil 1,86 GHz)	
Kamera	8 megapiksler AF (bak) + 1,6 megapiksler HD (foran)	
Batteri	6400 mAh (NOM)	9600 mAh (NOM)
Skjerm	Størrelse: 8 tommer Oppløsning: 1920 × 1200	Størrelse: 10,1 tommer Oppløsning: 1920 × 1200
Trådløs kommunikasjon	Bluetooth WLAN 802.11 a/b/g/n, 2,4 GHz og 5GHz Dual Band GPS+GLONASS *LTE, WCDMA, GSM	

① Vekt kan avvike noe avhengig av metode for måling.

* YOGA Tablet 2 støtter LTE-båndene 1, 2, 3, 4, 5, 7, 8, 19 og 20. LTE støttes imidlertid ikke i enkelte land. Kontakt mobileoperatøren din for å finne ut om YOGA Tablet 2 fungerer med LTE-nettverkene i landet ditt.

Første øyeblikk



① Dette målet henviser bare til YOGA Tablet 2-830F / YOGA Tablet 2-830L / YOGA Tablet 2-830LC.

② Dette målet henviser bare til YOGA Tablet 2-1050F / YOGA Tablet 2-1050L / YOGA Tablet 2-1050LC.


WLAN-modellen (YOGA Tablet 2-830F / YOGA Tablet 2-1050F) har ikke et Micro SIM-kortspor.

!!! IKKE putt fingeren i opphengshullet siden dette kan skade fingeren din.

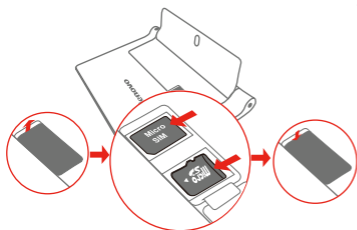
Klargjøre YOGA Tablet 2

Du kan bruke mobiltjenester med LTE-modellen (YOGA Tablet 2-830L / YOGA Tablet 2-830LC / YOGA Tablet 2-1050L / YOGA Tablet 2-1050LC) ved å sette inn Micro SIM-kortet fra leverandøren din.

Installer Micro SIM-kortet og microSD-kortet som vist.

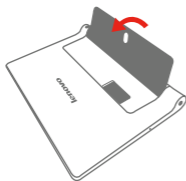


Trinn 1. Løft opp braketten.



Trinn 2. Åpne dekelet til kortsporet.

Sett inn Micro SIM-kortet og microSD-kortet, og sett kortspordekelet tilbake på plass.



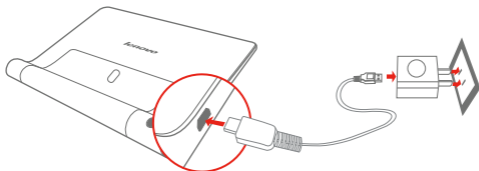
Trinn 3. Skyv braketten bakover.

 Bare Micro SIM-kort fungerer med YOGA Tablet 2.

!!! IKKE sett inn eller fjern Micro SIM-kortet når YOGA Tablet 2 er slått på. Dette kan føre til varige skader på Micro SIM-kortet eller YOGA Tablet 2.

Begynne å bruke YOGA Tablet 2

Du må kanskje lade batteriet før du kan bruke YOGA Tablet 2.
Lad batteriet som vist.



Koble YOGA Tablet 2 til et strømuttak ved hjelp av den medfølgende kabelen og USB-strømadapteren.

 Lavt batteri

 Fulladet

 Lader

Slå av/på



Slå på: Trykk på og hold nede av/på-knappen til Lenovo-logoen vises.

Slå av: Trykk på og hold nede av/på-knappen i noen sekunder, og trykk deretter på **Slå av**.

Ta skjermbilder

Trykk på og hold nede på/av-knappen og volumknappen samtidig.

Løs før du bruker nettbrettet

Avsnittene nedenfor inneholder viktig informasjon om sikkerhet og forskrifter for Lenovo-nettbrett, og instruksjoner om hvordan du får tilgang til elektroniske versjoner av publikasjonene som er utarbeidet for nettbrettet.

Løs først: informasjon om forskrifter

Enhetsmodeller utstyrt med trådløs kommunikasjon er i samsvar med radiofrekvens- og sikkerhetsstandardene til ethvert land og ethvert område der det er godkjent for trådløs bruk. Hvis produktet inneholder et modem for telekommunikasjon, er det også i samsvar med kravene for tilkobling til telefonnettet i landet ditt.

Husk å lese merknaden om Forskrifter for landet eller området ditt før du bruker de trådløse funksjonene i enheten din. Hvis du vil hente en PDF-versjon, kan du se avsnittet Laste ned publikasjoner nedenfor.

Laste ned publikasjoner

Elektroniske versjoner av publikasjonene er tilgjengelige på <http://support.lenovo.com>. Hvis du vil laste ned publikasjonene for enheten din, kan du gå til <http://support.lenovo.com> og følge instruksjonene på skjermen.

Få tilgang til brukerhåndboken

Brukerhåndboken inneholder detaljert informasjon om enheten. Bruk en av de følgende metodene for å få tilgang til **brukerhåndboken**:

- Gå til <http://support.lenovo.com>, og følg instruksjonene på skjermen.
- Start enheten, og åpne **Brukerhåndbok-appen**.

Informasjon om støtte og tjenester

Informasjonen nedenfor beskriver den tekniske støtten som er tilgjengelig for produktet i løpet av garantiperioden eller produktets levetid. Se Lenovo erklæring om begrenset garanti hvis du ønsker utfyllende informasjon om betingelsene. Se Lenovo erklæring om begrenset garanti senere i dette dokumentet hvis du vil vite hvordan du får tilgang til den fullstendige informasjonen

Teknisk støtte på Internett

Teknisk støtte på Internett er tilgjengelig i løpet av levetiden til et produkt på <http://www.lenovo.com/support>.

Teknisk telefonstøtte

Du kan få hjelp og informasjon fra kundestøttesenteret på telefon. Før du kontakter en Lenovo-representant for teknisk støtte, bør du ha følgende informasjon tilgjengelig: modell og serienummer, nøyaktig ordlyd i eventuelle feilmeldinger og en beskrivelse av problemet.

Representanten for teknisk støtte ønsker kanskje å gjennomgå problemet med deg under samtalen mens du sitter ved enheten.

Telefonliste for Lenovo-støtte verden over

Viktig: Telefonnumrene kan bli endret uten varsel. Den mest oppdaterte listen over telefonnumre for kundestøttesenteret er alltid tilgjengelig på <http://www.lenovo.com/support/phone>.

Hvis telefonnummeret for landet eller området ditt ikke står oppført, kan du kontakte Lenovo-forhandleren eller Lenovo-representanten din

Viktig informasjon om sikkerhet og håndtering

Advarsel om plastposer

FARE:

Plastposer kan være farlige. Hold små barn unna fra plastposer for å unngå fare for kvelning.

Merknad om oppladbart innebygd batteri

FARE:

Ikke prøv å skifte ut det innebygde oppladbare lithiumionbatteriet. Kontakt Lenovo for å få utført erstatning på fabrikken.

Merknad om kabler og ledninger av polyvinylklorid (PVC)

ADVARSEL: Å ta i ledningen til dette produktet, eller ledninger tilknyttet tilleggsutstyr som selges sammen med dette produktet, vil utsette deg for bly, et kjemisk stoff som delstaten California har fastslått at kan forårsake kreft og skader på fostre og reproduksjonsevnen. Vask hendene etter bruk.

Forebygge hørselsskader

Enheten har en hodetelefonkontakt. Bruk alltid hodetelefonkontakten til hodetelefoner (også kalt et headset) eller øretelefoner.

FORSIKTIG:

Kraftig lydtrykk fra hode- eller øretelefoner kan føre til hørselsskader. Justering av equalizeren til maksimum øker spenningen og lydtrykknivået i hode- eller øretelefonene. For å beskytte hørselen din bør du derfor stille equalizeren til et passende nivå.

Overdreven bruk av hode- eller øretelefoner over lengre tid med høyt lydnivå kan være farlig hvis utgangsløyden for hode- eller øretelefonene ikke er i samsvar med spesifikasjonene i EN 50332-2.

Hodetelefonutgangen på enheten er i samsvar med EN 50332-2 underpunkt 7. Denne spesifikasjonen begrenser enhetens maksimale sanne RMS-utgangsnivå til 150 mV. For å beskytte mot hørselsskader må du kontrollere at hode- eller øretelefonene du bruker også er i samsvar med EN 50332-2 (grensene i punkt 7) for et bredbånd med en spenning på 75 mV. bruk av hodetelefoner som ikke er i samsvar med EN 50332-2, kan være farlig på grunn av ekstremt høye lydtrykknivåer.

Hvis enheten ble levert med hode- eller øretelefoner, som et sett, er kombinasjonen av hode- eller øretelefoner og enheten allerede i samsvar med spesifikasjonene i EN 50332-1. Hvis andre hode- eller øretelefoner brukes, bør du kontrollere at de er i samsvar med EN 50332-1 (punkt 6.5 om begrensingsverdier). bruk av hodetelefoner som ikke er i samsvar med EN 50332-1, kan være farlig på grunn av ekstremt høye lydtryknivåer.

Advarsel om lydtrykk

For enheter som er testet i samsvar med EN 60950-1: 2006+A11:2009+A1:2010+A12:2011, det er obligatorisk å utføre lydtester for EN50332. Enheten har blitt testet og er funnet til å samsvare med kravene til lydtryknivåer i standardene EN 50332-1 og/eller EN 50332-2. Permanent hørselsskade kan oppstå hvis hode- eller øretelefoner brukes med for høyt lydnivå over lengre tid.



Advarsel:

For å forhindre mulig hørselsskade bør du ikke lytte med for høyt lydnivå over lengre tid.

Garantiinformasjon

Lenovo erklæring om begrenset garanti.

Dette produktet dekkes av Lenovo begrensede garanti, versjon L505-0010-02 08/2011. Les Lenovo erklæring om begrenset garanti på http://www.lenovo.com/warranty/llw_02. Fra dette nettstedet kan du lese Lenovo erklæring om begrenset garanti på flere språk. Hvis du ikke finner Lenovo erklæring om begrenset garanti på nettstedet, kan du kontakte ditt lokale Lenovo-kontor eller din lokale Lenovo-forhandler for å få en trykt versjon av Lenovo erklæring om begrenset garanti.

YOGA Tablet 2

Modell og versjon

Modell	Versjon
YOGA Tablet 2-830F / YOGA Tablet 2-1050F	WLAN
YOGA Tablet 2-830L / YOGA Tablet2-1050L	LTE
YOGA Tablet 2-830LC / YOGA Tablet2-1050LC	LTE (tale)

Garantiperiode og type garantitjeneste

Land eller område der produktet ble kjøpt	Garantiperiode	Type garantitjeneste
Korea, Taiwan	deler og arbeid – 1 år batteripakke – 1 år	1, 3, 4
Indonesia, Malaysia, Thailand, Filippinene, Vietnam, Singapore	deler og arbeid – 1 år batteripakke – 1 år	1,4
Kina (Hongkong S.A.R.), Kina (Macao S.A.R.), India, Bahrain, Kuwait, Oman, Qatar, Egypt, Sør-Afrika, Saudi Arabia, De forente arabiske emirater, Algerie, Nigeria, Kenya, Sri Lanka	deler og arbeid – 1 år batteripakke – 1 år	1,4
Canada, Japan	deler og arbeid – 1 år batteripakke – 1 år	1,5
Bosnia-Hercegovina, Kroatia, Kypros, Hellas, Makedonia, Romania, Slovenia, Serbia, Polen, Slovakia, Ungarn, Bulgaria	deler og arbeid – 1 år batteripakke – 1 år	1,4
Østerrike, Frankrike, Tyskland, Island, Israel, Irland, Italia, Latvia, Litauen, Sveits, Storbritannia	deler og arbeid – 1 år batteripakke – 1 år	1,3
Australia, New Zealand	deler og arbeid – 1 år batteripakke – 1 år	1,3
Russland, Ukraina, Kasakhstan, Hviterussland, Turkmenistan, Aserbajdsjan, Georgia	deler og arbeid – 1 år batteripakke – 1 år	4
Argentina, Colombia, Peru, Venezuela, Bolivia, Uruguay, Chile, Paraguay, Ecuador	deler og arbeid – 1 år begrenset garanti* batteripakke – 1 år	1,4
USA, Mexico	deler og arbeid – 1 år begrenset garanti* batteripakke – 1 år	1,5
Brasil	deler og arbeid – 1 år begrenset garanti* batteripakke – 1 år	4
Danmark, Estland, Finland, Norge, Spania, Sverige, Belgia, Luxembourg, Nederland	deler og arbeid – 2 år batteripakke – 1 år	1,3
Tyrkia, Tsjekkia	deler og arbeid – 2 år batteripakke – 1 år	1,4

* Unntatt enkelte komponenter. 90 dagers begrenset garanti på adaptere, tastaturer, plast og hengsler.

Typen garantitjeneste

1. Tjeneste der kunden kan skifte ("CRU")
2. Tjeneste på stedet

3. Budtjeneste
4. Kunde frakter selv
5. Kunde sender inn
6. Kunde sender inn og får tilbakesendt
7. Tjeneste for produktbytte.

Se den fulle garantien hvis du ønsker utfyllende informasjon de forskjellige typene garantitjenester. Se **Lenovos erklæring om begrenset garanti** hvis du vil vite hvordan du får tilgang til den fulle garantien.

Informasjon om miljø, gjenvinning og kassering

Generell merknad om gjenvinning

Lenovo oppfordrer eiere av informasjonsteknologisk utstyr (IT-utstyr) til å gjenvinne utstyret på en ansvarlig måte når det ikke lenger er behov for det. Lenovo tilbyr en rekke programmer og tjenester for å hjelpe eiere av slikt utstyr med gjenvinne IT-produktene sine. Hvis du vil ha mer informasjon om gjenvinning av Lenovo-produkter, kan du gå til <http://www.lenovo.com/recycling>.

Viktig WEEE-informasjon



Elektrisk og elektronisk utstyr merket med et symbol med en papirkurv med strek over, kan ikke kastes som usortert avfall. WEEE skal behandles separat ved hjelp av det samlede rammeverket som er tilgjengelig for kunder ved retur, resirkulering og behandling av WEEE. Landspesifikk informasjon er tilgjengelig på <http://www.lenovo.com/recycling>.

Informasjon om gjenvinning for Japan

Informasjon om gjenvinning og kassering for Japan er tilgjengelig på: <http://www.lenovo.com/recycling/japan>.

Ekstra merknader om gjenvinning

Du finner ytterligere informasjon om gjenvinning av komponenter og batterier i brukerhåndboken. Se Få tilgang til brukerhåndboken hvis du vil ha mer informasjon.

Merknader om gjenvinning av batteri

Informasjon om gjenvinning av batteri for Taiwan



廢電池請回收

For better environmental protection, waste batteries should be collected separately for recycling or special disposal.

Informasjon om gjenvinning av batteri for USA og Canada



US & Canada Only

Informasjon om gjenvinning av batteri for EU

EU



Energieffektivitetsmerke



Begrensning av bruk av farlige stoffer (RoHS)

Tyrkisk

The Lenovo product meets the requirements of the Republic of Turkey Directive on the Restriction of the Use of Certain Hazardous Substances in Electrical and Electronic Equipment (EEE).

Türkiye EEE Yönetmeliğine Uygunluk Beyanı

Bu Lenovo ürünü, T.C. Çevre ve Orman Bakanlığı'nın "Elektrik ve Elektronik Eşyalarda Bazı Zararlı Maddelerin Kullanımının Sınırlandırılmasına Dair Yönetmelik (EEE)" direktiflerine uygundur. EEE Yönetmeliğine Uygundur.

Ukraina

Цим підтверджуємо, що продукція Леново відповідає вимогам нормативних актів України, які обмежують вміст небезпечних речовин

India

RoHS compliant as per E-Waste (Management & Handling) Rules, 2011.

EU

Lenovo products sold in the European Union, on or after 3 January 2013 meet the requirements of Directive 2011/65/EU on the restriction of the use of certain hazardous substances in electrical and electronic equipment ("RoHS recast" or "RoHS 2").

For more information about Lenovo progress on RoHS, go to:


http://www.lenovo.com/social_responsibility/us/en/RoHS_Communication.pdf

Merknader for brukere i Mexico

La operación de este equipo está sujeta a las siguientes dos condiciones: (1) es posible que este equipo o dispositivo no cause interferencia perjudicial y (2) este equipo o dispositivo debe aceptar cualquier interferencia, incluyendo la que pueda causar su operación no deseada.

Eurasia-samsvarsmerke



-  Tutustu tähän oppaaseen huolellisesti ennen YOGA Tablet 2 -laitteen käyttöä.
Kaikki tämän oppaan tähdellä (*) merkityt tiedot koskevat ainoastaan LTE-malleja (YOGA Tablet 2-830L/YOGA Tablet 2-830LC/YOGA Tablet 2-1050L/YOGA Tablet 2-1050LC).

Tietoja sähkömagneettisesta säteilystä

Euroopan unionin vaatimustenmukaisuus



Radio- ja telepäätelaitteita koskeva direktiivi

Tämä tuote on radio- ja telepäätelaitteita koskevan direktiivin 1999/5/EU pakollisten vaatimusten ja muiden sen sisältämien asiaankuuluvien ehtojen mukainen.

Lue lisää

Voit hakea uusimmat oppaat ja lisätietoja YOGA Tablet 2 -laitteesta osoitteesta <http://support.lenovo.com/>.

Tukipalvelut

Jos tarvitset tukea verkkopalveluja ja laskutusta varten, ota yhteys langattoman verkon operaattoriin. YOGA Tablet 2 -laitteen käyttöohjeita on osoitteessa <http://support.lenovo.com/>.

Olkeudellisia tietoja

Lenovo ja Lenovo-logo ovat Lenovon tavaramerkkejä Yhdysvalloissa ja muissa maissa. Muut yritysten, tuotteiden tai palvelujen nimet voivat olla muiden yritysten tavara- tai palvelumerkkejä. Valmistettu Dolby Laboratoriesin luvalla. Dolby ja kaksois-D-symboli ovat Dolby Laboratoriesin tavaramerkkejä.

RAJOITETTUJA OIKEUKSIA KOSKEVA HUOMAUTUS:

Jos tiedot tai ohjelmisto toimitetaan General Services Administration (GSA) -sopimuksen ehtojen mukaisesti, niiden käyttöä, jäljentämistä ja luovuttamista koskevat sopimuksen GS-35F-05925 rajoitukset.

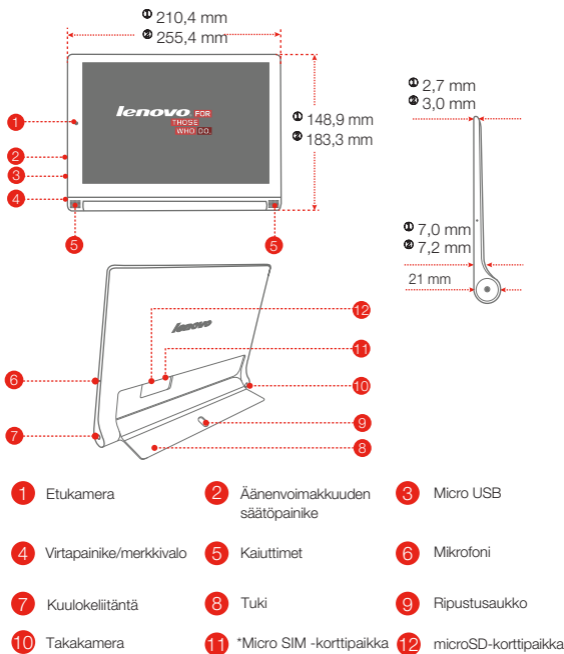
Tekniset tiedot

YOGA Tablet 2		
Malli ja versio	Malli: YOGA Tablet 2-830F Versio: WLAN	Malli: YOGA Tablet 2-1050F Versio: WLAN
	*Malli: YOGA Tablet 2-830L *Versio: LTE	*Malli: YOGA Tablet 2-1050L *Versio: LTE
	*Malli: YOGA Tablet 2-830LC *Versio: LTE (ääni)	*Malli: YOGA Tablet 2-1050LC *Versio: LTE (ääni)
Järjestelmä	Android	
☎ Paino	Noin 419 g *Noin 429 g	Noin 619 g *Noin 629 g
Suoritin	Intel® Atom™ Z3745 -suoritin (2 Mt:n välimuisti, 4 ydintä, jopa 1,86 GHz)	
Kamera	8 megapikseliä, automaattitarkennus (taka) + 1,6 megapikseliä, HD (etu)	
Akku	6 400 mAh (NOM)	9 600 mAh (NOM)
Näyttö	Koko: 8 tuumaa Tarkkuus: 1920 x 1200	Koko: 10,1 tuumaa Tarkkuus: 1920 x 1200
Langaton viestintä	Bluetooth WLAN 802.11 a/b/g/n, kaksi taajuutta (2,4 GHz ja 5 GHz) GPS+GLONASS *LTE, WCDMA, GSM	

☎ ① Paino saattaa vaihdella jonkin verran mittaustavan mukaan.

* YOGA Tablet 2 tukee LTE-taajuuskaistoja 1, 2, 3, 4, 5, 7, 8, 19 ja 20. Joissakin maissa LTE-taajuuskaistoja ei kuitenkaan tueta. Tarkista operaattorilta, toimiiko YOGA Tablet 2 maassasi LTE-verkkojen kanssa.

Ensisilmäys



① Nämä mitat koskevat ainoastaan malleja YOGA Tablet 2-830F/YOGA Tablet 2-830L/YOGA Tablet 2-830LC.

② Nämä mitat koskevat ainoastaan malleja YOGA Tablet 2-1050F/YOGA Tablet 2-1050L/YOGA Tablet 2-1050LC.


WLAN-mallissa (YOGA Tablet 2-830F/YOGA Tablet 2-1050F) ei ole Micro SIM -korttipaikkaa.

!!! ÄLÄ työnnä sormeasi ripustusaukkoon, jotta sormesi ei vahingoitu.

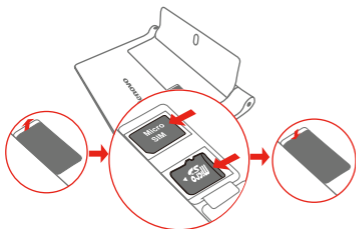
YOGA Tablet 2 -laitteen valmistelu

Voit käyttää matkapuhelinpalveluita LTE-mallin (YOGA Tablet 2-830L/YOGA Tablet 2-830LC/YOGA Tablet 2-1050L/YOGA Tablet 2-1050LC) kanssa asettamalla palveluntarjoajan toimittaman Micro SIM -kortin paikalleen.

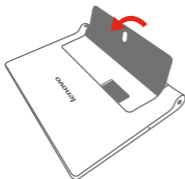
Aseta Micro SIM- ja microSD-kortti paikalleen kuvan soittamalla tavalla.



Vaihe 1. Avaa tuki.



Vaihe 2. Avaa korttipaikan kansi. Aseta Micro SIM- ja microSD-kortti paikalleen ja sulje sitten korttipaikan kansi.



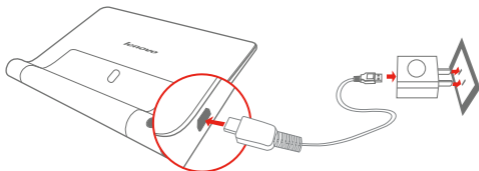
Vaihe 3. Työnnä pidikettä taaksepäin.

🔑 YOGA Tablet 2 -mallin kanssa toimii ainoastaan Micro SIM -kortti.

!!! Älä poista tai aseta Micro SIM -korttia paikalleen, kun YOGA Tablet 2 -laite on käynnissä. Se voi vahingoittaa Micro SIM -korttia tai YOGA Tablet 2 -laitetta pysyvästi.

YOGA Tablet 2 -laitteen käytön aloittaminen

Akku on ehkä ladattava ennen YOGA Tablet 2 -laitteen käyttöä.
Lataa akku kuvan mukaan.



Liitä YOGA Tablet 2 -laite virtalähteeseen mukana toimitetulla kaapelilla ja USB-virtasovittimella.

 Akku lopussa

 Täyteen ladattu

 Ladataan

Käynnistys/sammutus



Käynnistys: pidä virtapainiketta painettuna, kunnes Lenovo-logo ilmestyy näyttöön.

Sammutus: pidä virtapainiketta painettuna muutaman sekunnin ajan ja sammuta sitten laite napauttamalla **virrankatkaisupainiketta**.

Näyttökuvan ottaminen

Paina virtapainiketta ja äänenvoimakkuuden vähennyspainiketta pitkään samanaikaisesti.

Lue, ennen kuin aloitat tablet-laitteen käytön

Seuraavissa osissa on Lenovon tablet-laitteita koskevia tärkeitä turvaohjeita ja tietoja virallisista määräyksistä sekä ohjeet siitä, miten pääset käyttämään tablet-laitettasi varten laadittujen julkaisujen sähköisiä versioita.

Lue tämä ensin - tietoja määräyksistä

Langattomalla viestintäteknikalla varustetut laitemallit ovat sen maan tai alueen radiotaajuus- ja turvallisuusstandardien mukaisia, jossa ne on hyväksytty langattomien yhteyksien käyttöä varten. Jos tuotteesi sisältää lisäksi tietoliikennemodeemin, se täyttää vaatimukset, jotka on asetettu puhelinverkkoyhteyden muodostamiseen maassasi.

Muista lukea maatasi tai aluettasi koskevat määräykset ennen kuin käytät laitteen langattomia verkkoyhteyslaitteita. Voit noutaa PDF-version määräyksiä käsittelevästä **Regulatory Notice -julkaisusta** alla olevan **Julkaisujen nouto** -osan ohjeiden avulla.

Julkaisujen nouto

Julkaisujen sähköiset versiot ovat saatavana osoitteesta <http://support.lenovo.com>. Jos haluat ladata laitettasi koskevat julkaisut, siirry osoitteeseen <http://www.lenovo.com/> ja noudata näyttöön tulevia ohjeita.

User Guide -käyttöoppaan avaaminen

User Guide -käyttöoppaassa on tarkkoja tietoja laitteesta. Voit avata **käyttöoppaan** jollakin seuraavista tavoista:

- Siirry osoitteeseen <http://support.lenovo.com> ja noudata näyttöön tulevia ohjeita.
- Käynnistä laite ja avaa **käyttöoppaan** sovellus.

Huolto- ja tukitiedot

Seuraavassa on tietoja tuotteelle saatavissa olevasta teknisestä tuesta takuuajana tai tuotteesi käyttöiän aikana. Tarkemmat takuehtojen kuvaukset ovat Lenovon takuuehdoissa (rajoitettu takuu). Katso lisätietoja täyden takuun käyttämisestä jäljempänä tässä asiakirjassa olevasta Lenovon rajoitettua takuuta koskeva ilmoitus -kohdasta.

Tekninen online-tuki

Verkon välityksellä saatavat tekniset tukipalvelut ovat käytettävissä tuotteen käyttöiän ajan osoitteessa <http://www.lenovo.com/support>.

Tekninen puhelintuki

Saat apua ja lisätietoja asiakastukikeskuksen puhelinpalvelusta. Ennen kuin otat yhteyden Lenovon tekniseen tukihenkilöön, etsi seuraavat tiedot valmiiksi: malli ja sarjanumero, virhesanomien tarkka sanamuoto ja ongelman kuvaus.

Tekninen tukihenkilö saattaa pyrkiä ratkaisemaan ongelman kanssasi puhelun aikana.

Lenovon tukipalvelun maakohtaiset puhelinnumerot

Tärkeää: Tukipalvelujen puhelinnumeroita voidaan muuttaa ilman erillistä ilmoitusta. Ajantasaisin asiakastukikeskuksen puhelinluettelo on aina saatavana osoitteessa <http://www.lenovo.com/support/phone>.

Jos maasi tai alueesi puhelinnumero ei ole luettelossa, ota yhteys Lenovo-jälleenmyyjään tai Lenovo-myyntineuvottelijaan.

Tärkeitä tietoja turvallisuudesta ja käsittelystä

Muovikasseja koskeva ilmoitus

VAARA:

Muovikassit voivat olla vaarallisia. Pidä muovikassit poissa pienten lasten ulottuvilta.

Sisäistä akkua koskeva huomautus

VAARA:

Älä yritä vaihtaa sisäistä ladattavaa litiumioniakkua. Ota yhteyttä Lenovo-tukeen tehdasvaihtoa varten.

PVC-kaapelia ja -verkkojohtoa koskeva huomautus

VAROITUS: Tämän tuotteen tai sen oheislaitteiden johtojen käsittely altistaa lyijylle, jonka Kalifornian osavaltio on luokitellut syöpää, synnynnäisiä epämuodostumia tai poikkeavuuksia sekä muita lisääntymiseen liittyviä haittoja aiheuttavaksi aineeksi. Pese kädet käsittelyn jälkeen.

Kuulovaurion estäminen

Laitteessa on kuulokeliitintä. Liitä kuulokkeet tai nappikuulokkeet vain kuulokeliitintään.

VAROITUS:

Kuulokkeiden liian suuri äänenpaine voi aiheuttaa kuulovaurion. Äänenvoimakkuuden säätö enimmäistehoon suurentaa kuulokkeiden antojännitettä ja äänenpainetta.

Suojaa kuuloasi säätämällä taajuuskorjain sopivalle tasolle.

Kuulokkeiden pitkäaikainen yhtäjaksoinen käyttö suurella äänenvoimakkuudella voi olla vaarallista, jos kuulokkeet ja kuulokeliitintä eivät ole standardin EN 50332-2 määritysten mukaisia.

Laitteen kuulokelähtöliitintä on standardin EN 50332-2 alilausekkeen 7 mukainen. Tämä standardi rajoittaa laitteen laajakaistan todellisen RMS-enimmäislähtöjännitteen 150 millivolttiin. Voit estää kuulovaurion varmistamalla, että kuulokkeet täyttävät standardin EN 50332-2 kohdassa Clause 7 limits esitetyn vaatimuksen, jonka mukaan laajakaistaisten kuulokkeiden ominaisjännite on 75 mV. Standardin EN 50332-2 määritysten vastaisten kuulokkeiden käyttö voi olla vaarallista, sillä tällaisissa kuulokkeissa äänenpaine voi olla liian suuri.

Jos laitteen mukana on toimitettu kuulokkeet (laite ja kuulokkeet on toimitettu yhtenä pakettina), kyseinen laitteen ja kuulokkeiden yhdistelmä on standardin EN 50332-1 määritysten mukainen. Jos käytät muita kuulokkeita, varmista, että ne ovat standardin EN 50332-1 kohdan Clause 6.5, Limitation Values määritysten mukaiset. Standardin EN 50332-1 määritysten vastaisten kuulokkeiden käyttö voi olla vaarallista, sillä tällaisissa kuulokkeissa äänenpaine voi olla liian suuri.

Äänenpainevaroitusta

Laitteelle, joka on testattu standardin EN 60950-1:

2006+A11:2009+A1:2010+A12:2011 mukaisesti, on tehtävä standardin EN50332 mukaiset äänitestit.

Laite on testattu sovellettavien EN 50332-1- ja/tai EN 50332-2 -standardien äänenpainevaatimusten mukaiseksi. Kuulokkeiden pitkäaikainen käyttö suurella äänenvoimakkuudella voi aiheuttaa pysyvän kuulovaurion.



Varoitus:

Älä kuuntele suurella äänenvoimakkuudella pitkään, jotta et saa kuulovauriota.

Takuutiedot

Lenovon rajoitettua takuuta koskeva ilmoitus

Lenovon rajoitetun takuun version L505-0010-02 08/2011 ehdot koskevat tätä tuotetta. Lue Lenovon rajoitettu takuu (Lenovo Limited Warranty, LLW) osoitteessa http://www.lenovo.com/warranty/llw_02. Rajoitettu takuu on saatavissa useilla kielillä kyseisessä sivustossa. Jos et näe Lenovon rajoitettua takuuta (LLW) sivustossa, ota yhteys paikalliseen Lenovo-toimistoon tai -jälleenmyyjään ja pyydä painettu versio LLW:stä.

YOGA Tablet 2

Malli ja versio

Malli	Versio
YOGA Tablet 2-830F/YOGA Tablet 2-1050F	WLAN
YOGA Tablet 2-830L/YOGA Tablet2-1050L	LTE
YOGA Tablet 2-830LC/YOGA Tablet2-1050LC	LTE (ääni)

Takuuajka ja takuuhuollon tyyppi

Ostomaa tai -alue	Takuuajka	Takuuhuollon laji
Korea, Taiwan	osat ja työ - 1 vuosi akku - 1 vuosi	1,3,4
Indonesia, Malesia, Thaimaa, Filippiinit, Vietnam, Singapore	osat ja työ - 1 vuosi akku - 1 vuosi	1,4
Kiina (Hongkong), Kiina (Macao), Intia, Bahrain, Kuwait, Oman, Qatar, Egypti, Etelä-Afrikka, Saudi-Arabia, Arabiemiirikunnat, Algeria, Nigeria, Kenia, Sri Lanka	osat ja työ - 1 vuosi akku - 1 vuosi	1,4
Kanada, Japani	osat ja työ - 1 vuosi akku - 1 vuosi	1,5
Bosnia ja Hertsegovina, Kroatia, Kypros, Kreikka, Makedonia, Romania, Slovenia, Serbia, Puola, Slovakia, Unkari, Bulgaria	osat ja työ - 1 vuosi akku - 1 vuosi	1,4
Itävalta, Ranska, Saksa, Islanti, Israel, Irlanti, Italia, Latvia, Liettua, Sveitsi, Yhdistynyt kuningaskunta	osat ja työ - 1 vuosi akku - 1 vuosi	1,3
Australia, Uusi-Seelanti	osat ja työ - 1 vuosi akku - 1 vuosi	1,3
Venäjä, Ukraina, Kazakstan, Valko-Venäjä, Turkmenistan, Azerbaidžan, Georgia	osat ja työ - 1 vuosi akku - 1 vuosi	4
Argentiina, Kolumbia, Peru, Venezuela, Bolivia, Uruguay, Chile, Paraguay, Ecuador	osat ja työ - 1 vuoden rajoitettu takuu* akku - 1 vuosi	1,4
Yhdysvallat, Meksiko	osat ja työ - 1 vuosi rajoitettu takuu* akku - 1 vuosi	1,5
Brasilia	osat ja työ - 1 vuosi rajoitettu takuu* akku - 1 vuosi	4
Tanska, Viro, Suomi, Norja, Espanja, Ruotsi, Belgia, Luxemburg, Alankomaat	osat ja työ - 2 vuotta akku - 1 vuosi	1,3
Turkki, Tšekki	osat ja työ - 2 vuotta akku - 1 vuosi	1,4

* Ei koske kaikkia osia. Verkkolaitteilla, näppäimistöillä, muoviosilla ja saranoilla on 90 päivän rajoitettu takuu.

Takuuhuollon tyypit

1. Asiakkaan vaihdettavissa olevaa osaa ("CRU") koskeva palvelu
2. Huolto asiakkaan tiloissa

3. Kuljetuspalvelu tai korjauskeskuksessa annettava palvelu
4. Asiakkaan toteuttama kuljetus
5. Postikuljetus
6. Asiakkaan toteuttama kaksisuuntainen postikuljetus
7. Tuotteen vaihtopalvelu

Takuupalvelun eri tyyppien tarkat kuvaukset ovat täydessä takuussa. Tietoja täydellisen takuun saamisesta on kohdassa **Lenovo rajoitettua takuuta koskeva ilmoitus**.

Ympäristö-, kierrätys- ja hävitystiedot

Yleiset kierrätysohjeet

Lenovo rohkaisee tietotekniikkalaitteiden omistajia kierrättämään laitteensa vastuullisesti, kun niitä ei enää tarvita. Lenovo tarjoaa useita ohjelmia ja palveluja tietotekniikkatuotteiden kierrätyksen avuksi. Lisätietoja Lenovo tuotteiden kierrätyksestä on osoitteessa <http://www.lenovo.com/recycling>.

Tärkeitä tietoja sähkö- ja elektroniikkalaiteromun kierrättämisestä



Yliviedetyllä roskakorilla merkittyjä sähkö- ja elektroniikkalaitteita ei saa hävittää lajittelemattoman yhdyskuntajätteen mukana. Sähkö- ja elektroniikkalaiteromu (WEEE) on toimitettava erikseen käytettävissä olevien keräysresurssien mukaan sähkö- ja elektroniikkalaiteromun palautus-, kierrätys- tai hyödyntämispisteisiin. Maakohtaiset tiedot ovat osoitteessa <http://www.lenovo.com/recycling>.

Japanin kierrätystietoja

Japania koskevat kierrätys- ja hävitystiedot ovat osoitteessa <http://www.lenovo.com/recycling/japan>.

Muut kierrätystä koskevat ilmoitukset

Lisätietoja laitteen osien ja akkujen kierrättämisestä on **User Guide** -käyttöoppaassa. Lisätietoja on kohdassa **User Guide -käyttöoppaan avaaminen**.

Akun kierrätysmerkinät

Taiwanin kierrätystiedot akkuja varten



廢電池請回收

For better environmental protection, waste batteries should be collected separately for recycling or special disposal.

Yhdysvaltain ja Kanadan kierrätystiedot akkuja varten



US & Canada Only

Euroopan unionin kierrätystiedot akkuja varten

EU



Energiatehokkuusmerkki



Vaarallisten aineiden rajoittamista koskeva direktiivi (RoHS)

Turkki

The Lenovo product meets the requirements of the Republic of Turkey Directive on the Restriction of the Use of Certain Hazardous Substances in Electrical and Electronic Equipment (EEE).

Türkiye EEE Yönetmeliğine Uygunluk Beyanı

Bu Lenovo ürünü, T.C. Çevre ve Orman Bakanlığı'nın "Elektrik ve Elektronik Eşyalarda Bazı Zararlı Maddelerin Kullanımının Sınırlandırılmasına Dair Yönetmelik (EEE)" direktiflerine uygundur. EEE Yönetmeliğine Uygundur.

Ukraina

Цим підтверджуємо, що продукція Леново відповідає вимогам нормативних актів України, які обмежують вміст небезпечних речовин

Intia

RoHS compliant as per E-Waste (Management & Handling) Rules, 2011.

Euroopan unioni

Lenovo products sold in the European Union, on or after 3 January 2013 meet the requirements of Directive 2011/65/EU on the restriction of the use of certain hazardous substances in electrical and electronic equipment ("RoHS recast" or "RoHS 2").

For more information about Lenovo progress on RoHS, go to:


http://www.lenovo.com/social_responsibility/us/en/RoHS_Communication.pdf

Notice for users in Mexico

La operación de este equipo está sujeta a las siguientes dos condiciones: (1) es posible que este equipo o dispositivo no cause interferencia perjudicial y (2) este equipo o dispositivo debe aceptar cualquier interferencia, incluyendo la que pueda causar su operación no deseada.

EurAsia-vaatimusten mukaisuusmerkki



-  Lea cuidadosamente esta guía antes de usar su YOGA Tablet 2. Toda información etiquetada con * en esta guía se refiere solo al modelo LTE (YOGA Tablet 2-830L/YOGA Tablet 2-830LC/YOGA Tablet 2-1050L/YOGA Tablet 2-1050LC).

Avisos de emisiones electrónicas

Conformidad de la Unión Europea



Directiva de equipo terminal de radio y telecomunicaciones

Este producto cumple con los requisitos esenciales y otras estipulaciones relevantes de la Directiva de equipo terminal de radio y telecomunicaciones (R&TTE Directive), 1999/5/EC.

Conocer más

Para obtener más información acerca de su YOGA Tablet 2 y los manuales más recientes, visite <http://support.lenovo.com/>.

Cómo obtener asistencia

Para obtener asistencia sobre el servicio de red y facturación, póngase en contacto con su operador de red inalámbrica. Para obtener instrucciones sobre cómo utilizar su YOGA Tablet 2, visite: <http://support.lenovo.com/>.

Avisos legales

Lenovo y el logo de Lenovo son marcas comerciales de Lenovo en Estados Unidos, otros países o ambos. Otros nombres de servicio, empresa o producto pueden ser marcas comerciales o marcas de servicios de terceros. Fabricado bajo licencia de Dolby Laboratories. Dolby y el símbolo de la doble D son marcas comerciales de Dolby Laboratories.

AVISO SOBRE DERECHOS LIMITADOS Y RESTRINGIDOS: Si se entregan datos o software en conformidad con una Administración general de servicios (General Services Administration, GSA), el contrato, el uso, la reproducción o la divulgación están sujetos a las restricciones enumeradas en el Contrato N.º GS-35F-05925.

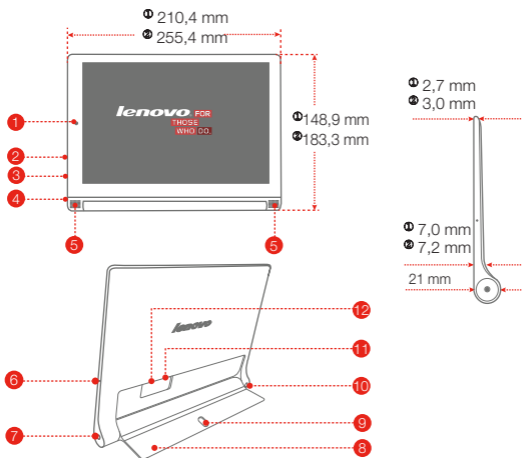
Especificaciones técnicas

YOGA Tablet 2		
Modelo y versión	Modelo: YOGA Tablet 2-830F Versión: WLAN	Modelo: YOGA Tablet 2-1050F Versión: WLAN
	*Modelo: YOGA Tablet 2-830L *Versión: LTE	*Modelo: YOGA Tablet 2-1050L *Versión: LTE
	*Modelo: YOGA Tablet 2-830LC *Versión: LTE (Voz)	*Modelo: YOGA Tablet 2-1050LC *Versión: LTE (Voz)
Sistema	Android	
Ⓢ Peso	Aprox. 419 g *Aprox. 429 g	Aprox. 619 g *Aprox. 629 g
CPU	Procesador Intel® Atom™ Z3745 (Caché de 2M, 4 núcleos y hasta 1,86 GHz)	
Cámara	8 megapíxeles AF (reverso) + 1,6 megapíxeles HD (frente)	
Batería	6400 mAh (NOM)	9600 mAh (NOM)
Pantalla	Tamaño: 8 pulgadas Resolución: 1920 x 1200	Tamaño: 10,1 pulgadas Resolución: 1920 x 1200
Comunicación inalámbrica	Bluetooth WLAN 802.11 a/b/g/n, banda dual de 2,4 GHz y 5 GHz GPS+GLONASS *LTE, WCDMA, GSM	

ⓘ El peso puede variar, según el método de medición.

* Su YOGA Tablet 2 es compatible con las bandas LTE 1, 2, 3, 4, 5, 7, 8, 19, y 20. Sin embargo, en algunos países no hay soporte de LTE. Para saber si su YOGA Tablet 2 funciona con las redes LTE de su país, comuníquese con su operador.

Primera mirada



- | | | | | | |
|----|-------------------------------------|----|------------------------------|----|-----------------------------|
| 1 | Cámara frontal | 2 | Botón de volumen | 3 | Micro USB |
| 4 | Botón de encendido/apagado/Linterna | 5 | Altavoces | 6 | Micrófono |
| 7 | Enchufe de auricular | 8 | Soporte | 9 | Orificio para colgar |
| 10 | Cámara trasera | 11 | *Ranura de tarjeta Micro SIM | 12 | ranura para tarjeta microSD |

① Esta dimensión solo hace referencia a la YOGA Tablet 2-830F/YOGA Tablet 2-830L/YOGA Tablet 2-830LC.

② Esta dimensión solo hacer referencia a la YOGA Tablet 2-1050F/YOGA Tablet 2-1050L/YOGA Tablet 2-1050LC.


El modelo WLAN (YOGA Tablet 2-830F/YOGA Tablet 2-1050F) no tiene una ranura para tarjeta Micro SIM.

!!! NO inserte el dedo en el orificio colgante. Si lo hace, se lo puede lastimar.

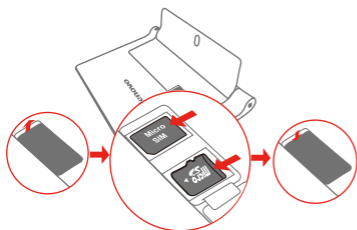
Preparación de su YOGA Tablet 2

Puede utilizar los servicios móviles con el modelo LTE (YOGA Tablet 2-830L/YOGA Tablet 2-830LC/YOGA Tablet 2-1050L/YOGA Tablet 2-1050LC) mediante la inserción de la tarjeta Micro SIM proporcionada por su operador telefónico.

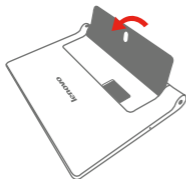
Instale la tarjeta Micro SIM y la tarjeta de memoria como se indica.



Paso 1. Levante el soporte.



Paso 2. Abra la cubierta de la ranura para la tarjeta. Inserte la tarjeta Micro SIM y la tarjeta microSD, y vuelva a colocar la cubierta de la ranura para la tarjeta.



Paso 3. Vuelva a su posición el soporte.

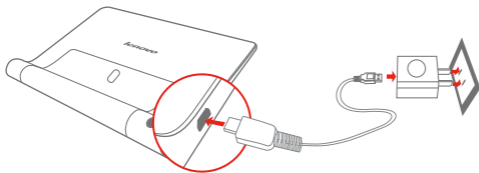
🔧 Su YOGA Tablet 2 solo funciona con la tarjeta Micro SIM.

!!! No inserte o retire la tarjeta Micro SIM mientras enciende su YOGA Tablet 2.

Realizar esta acción puede dañar de manera permanente su tarjeta Micro SIM o su YOGA Tablet 2.

Comience a usar su YOGA Tablet 2

Es posible que deba cargar la batería, antes de utilizar su YOGA Tablet 2.
Cargue la batería como se indica.



Conecte su YOGA Tablet 2 a un enchufe con el cable y el adaptador de energía USB incluidos.

Batería baja

Completamente cargada

Cargando

Encendido/apagado



Encender: Mantenga presionado el botón de encendido/apagado hasta que visualice el logotipo de Lenovo.

Apagar: Mantenga presionado el botón de Encendido/Apagado durante un momento y pulse **Apagar**.

Realizar capturas de pantalla

Mantenga presionado el botón de encendido/apagado y el botón para bajar el volumen.

Lea antes de utilizar su tablet

Las secciones siguientes proporcionan información de seguridad y regulatoria para las tablets Lenovo e instrucciones sobre cómo acceder a las versiones electrónicas de las publicaciones desarrolladas para su tablet.

Lea primero: información de regulación

Los modelos de los dispositivos equipados con comunicaciones inalámbricas cumplen con los estándares de seguridad y radiofrecuencia de cualquier país o región donde se haya aprobado su uso para conexiones inalámbricas. Además, si el producto contiene un módem de telecomunicaciones, cumple con los requisitos de conexión a la red telefónica de su país.

Asegúrese de leer el **Aviso reglamentario** de su país o región antes de usar los dispositivos inalámbricos del dispositivo. Para conseguir una versión en PDF del **Aviso reglamentario**, consulte la sección **"Descarga de publicaciones"** a continuación.

Descarga de publicaciones

Las versiones electrónicas de las publicaciones están disponibles en <http://support.lenovo.com>. Para descargar las publicaciones para su dispositivo, visite: <http://support.lenovo.com> y siga las instrucciones que aparecen en pantalla.

Acceder a su Guía del usuario

Su **Guía del usuario** contiene información detallada acerca del dispositivo. Para acceder a la **Guía del usuario**, use uno de los siguientes métodos:

- Visite: <http://support.lenovo.com> y siga las instrucciones en pantalla.
- Inicie su dispositivo y acceda a la aplicación **Guía del usuario**.

Información de servicio y soporte

La siguiente información describe el soporte técnico disponible para el producto, durante el periodo de garantía o a lo largo de su vida útil. Consulte la Garantía limitada de Lenovo para obtener una explicación detallada de los términos de la garantía de Lenovo. Consulte "Aviso de Garantía Limitada de Lenovo" más adelante en este documento para conocer los detalles sobre cómo acceder a la garantía completa.

Soporte técnico en línea

El soporte técnico en línea está disponible durante toda la vida útil de un producto en <http://www.lenovo.com/support>.

Soporte técnico por teléfono

Puede obtener ayuda e información por teléfono a través del Centro de soporte al cliente. Antes de ponerse en contacto con un representante del servicio de soporte técnico de Lenovo disponga de la siguiente información: modelo y número de serie, enunciado exacto del mensaje de error y descripción del problema.

El representante del servicio de soporte técnico puede sugerir guiarlo mientras utiliza su dispositivo durante la llamada para resolver el problema.

Lista de teléfonos mundiales de soporte de Lenovo

Importante: Los números de teléfono pueden ser modificados sin previo aviso. La lista de teléfonos del Centro de soporte al cliente más actualizada se encuentra siempre disponible en <http://www.lenovo.com/support/phone>.

Si no se indica el número de teléfono correspondiente a su país o región, póngase en contacto con el distribuidor de Lenovo o con el representante de ventas de Lenovo.

Información importante de seguridad y manejo

Aviso sobre bolsas de plástico

PELIGRO:

Las bolsas de plástico pueden ser peligrosas. Mantenga fuera del alcance de bebés y niños para evitar el peligro de asfixia.

Aviso sobre la batería recargable incorporada

PELIGRO:

No intente reemplazar la batería interna recargable de ion de litio. Comuníquese con el soporte de Lenovo para obtener un cambio de fábrica.

Aviso sobre el cable de cloruro de polivinilo (PVC)

ADVERTENCIA: La manipulación del cable de este producto o de los cables asociados con los accesorios vendidos con el mismo lo expondrán a plomo, un producto químico conocido en el Estado de California como causante de cáncer y defectos de nacimiento u otros daños relacionados con la reproducción. Lávese las manos después de su manipulación.

Evite daño de audición

El dispositivo tiene un conector de auriculares. Use siempre el conector de auriculares para auriculares o audífonos.

PRECAUCIÓN:

La presión acústica excesiva de los audífonos y auriculares puede provocar pérdida de audición. El ajuste del ecualizador al máximo aumenta el voltaje de salida de los audífonos y auriculares y el nivel de presión acústica. Por lo tanto, para proteger sus oídos, ajuste el ecualizador a un nivel apropiado.

Un uso excesivo de auriculares o audífonos durante un largo periodo de tiempo, a un volumen alto puede resultar peligroso si la salida de los conectores de los auriculares o audífonos no cumple las especificaciones de EN 50332-2.

El conector de la salida de los auriculares del dispositivo cumple la especificación EN 50332-2 Subcláusula 7. Esta especificación limita el voltaje de salida RMS real de banda ancha máximo del dispositivo a 150 mV. Para protegerse de la pérdida de audición, asegúrese de que los auriculares o audífonos que utilice cumplan siempre con la especificación EN 50332-2 (Límites de la Cláusula 7) para un voltaje característico de banda ancha de 75 mV. El uso de auriculares que no cumplen la especificación EN 50332-2 puede ser peligroso debido a niveles excesivos de presión acústica.

Si el dispositivo se entregó con auriculares o audífonos, como un conjunto, la combinación de los auriculares o audífonos y el dispositivo ya cumple con las especificaciones de EN 50332-1. Si se utilizan auriculares o audífonos diferentes, asegúrese de que estos cumplan la especificación EN 50332-1 (cláusula 6.5 Valores de limitación). El uso de auriculares que no cumplen la especificación EN 50332-1 puede ser peligroso debido a niveles excesivos de presión acústica.

Declaración de advertencia de presión acústica

Para el dispositivo sometido a pruebas conforme a la norma EN 60950-1:2006+A11:2009+A1:2010+A12:2011, es obligatorio realizar pruebas de audio para EN50332.

Este dispositivo se probó para cumplir con el requisito de nivel de presión de sonido detallado en las normas EN 50332-1 y/o EN 50332-2 aplicables. Si se utilizan los audífonos o auriculares a alto volumen durante un período prolongado de tiempo se puede experimentar una pérdida auditiva permanente.



Declaración de advertencia:

Para evitar posibles daños en la audición, no escuche música con niveles de volumen altos durante un periodo prolongado de tiempo.

Información sobre la garantía

Aviso de Garantía limitada de Lenovo

Este producto está cubierto por los términos y las condiciones de la Garantía limitada de Lenovo, versión L505-0010-02 08/2011. Lea la Garantía limitada de Lenovo (LLW) en http://www.lenovo.com/warranty/llw_02. Puede ver la LLW en varios idiomas en este sitio web. Si no puede ver la LLW desde el sitio web, comuníquese con la oficina local de Lenovo o el distribuidor para obtener una versión impresa de la LLW.

YOGA Tablet 2

Modelo y versión

Modelo:	Versión
YOGA Tablet 2-830F/YOGA Tablet 2-1050F	WLAN
YOGA Tablet 2-830L/YOGA Tablet2-1050L	LTE
YOGA Tablet 2-830LC/YOGA Tablet2-1050LC	LTE (Voz)

Periodo y tipo de servicio de garantía

País o región de adquisición	Periodo de garantía	Tipo de servicio de garantía
Corea, Taiwán	piezas y mano de obra : 1 año paquete de batería : 1 año	1,3,4
Indonesia, Malasia, Tailandia, Filipinas, Vietnam, Singapur	piezas y mano de obra : 1 año paquete de batería : 1 año	1,4
China (RAE de Hong Kong), China (RAE de Macau), India, Bahréin, Kuwait, Omán, Qatar, Egipto, Sudáfrica, Arabia Saudita, EAU, Argelia, Nigeria, Kenia, Sri Lanka	piezas y mano de obra : 1 año paquete de batería : 1 año	1,4
Canadá, Japón	piezas y mano de obra : 1 año paquete de batería : 1 año	1,5
Bosnia-Herzegovina, Croacia, Chipre, Grecia, Macedonia, Rumania, Eslovenia, Serbia, Polonia, Eslovaquia, Hungría, Bulgaria	piezas y mano de obra : 1 año paquete de batería : 1 año	1,4
Austria, Francia, Alemania, Islandia, Israel, Irlanda, Italia, Letonia, Lituania, Suiza, el Reino Unido	piezas y mano de obra : 1 año paquete de batería : 1 año	1,3
Australia, Nueva Zelanda	piezas y mano de obra : 1 año paquete de batería : 1 año	1,3
Rusia, Ucrania, la República de Kazajistán, Bielorrusia, Turkmenistán, Azerbaiyán, Georgia.	piezas y mano de obra : 1 año paquete de batería : 1 año	4
Argentina, Colombia, Perú, Venezuela, Bolivia, Uruguay, Chile, Paraguay, Ecuador	piezas y mano de obra: 1 año de garantía limitada* paquete de batería : 1 año	1,4
Estados Unidos de América, México	piezas y mano de obra : 1 año garantía limitada* paquete de batería : 1 año	1,5
Brasil	piezas y mano de obra : 1 año garantía limitada* paquete de batería : 1 año	4
Dinamarca, Estonia, Finlandia, Noruega, España, Suecia, Bélgica, Luxemburgo, Países Bajos	piezas y mano de obra : 2 años paquete de batería : 1 año	1,3
Turquía, República Checa	piezas y mano de obra : 2 años paquete de batería : 1 año	1,4

* Excluye algunos componentes. Garantía limitada de 90 días para adaptadores de energía, teclados, plásticos y bisagras.

Tipos de servicio de garantía

1. Servicio de Unidad reemplazable por el cliente ("CRU")
2. Servicio en los locales del cliente

3. Servicio de recogida a domicilio
4. Servicios centralizados
5. Servicio por correo
6. Servicios por correo de ida y vuelta
7. Servicio de intercambio de productos.

Para obtener una explicación detallada de los tipos de servicio de garantía, consulte la garantía completa. Consulte **"Aviso de Garantía Limitada de Lenovo"** para conocer los detalles sobre cómo acceder a la garantía completa.

Suplemento de Garantía para México

Este Suplemento de Garantía se considera parte integrante de la Garantía Limitada de Lenovo y será efectivo única y exclusivamente para los productos distribuidos y comercializados dentro del Territorio de los Estados Unidos Mexicanos. En caso de conflicto, se aplicarán los términos de este Suplemento.

El comercializador responsable del producto es Lenovo México S de R L de CV y para efectos de esta garantía en la República Mexicana su domicilio es Paseo de Tamarindos No.400-A Piso 27 Arcos Torre Poniente, Bosques de Las Lomas, Delegación Miguel Hidalgo, C.P. 05120 México, D.F. En el caso de que se precise una reparación cubierta por la garantía o precise de partes, componentes, consumibles o accesorios dirijase a este domicilio.

Si no existiese ningún Centro de servicio autorizado en su ciudad, población o en un radio de 70 kilómetros de su ciudad o población, la garantía incluirá cualquier gasto de entrega razonable relacionado con el transporte del producto a su Centro de servicio autorizado más cercano. Por favor, llame al Centro de servicio autorizado más cercano para obtener las aprobaciones necesarias o la información relacionada con el envío del producto y la dirección de envío

Esta garantía ampara todas las piezas de hardware del producto e incluye mano de obra. El procedimiento para hacer efectiva la garantía consiste en la presentación del producto, acompañado de la póliza correspondiente, debidamente sellada por el establecimiento que lo vendió, o la factura, o recibo o comprobante, en el que consten los datos específicos del producto objeto de la compraventa.

Lenovo sólo pueden eximirse de hacer efectiva la garantía en los siguientes casos: a) Cuando el producto se hubiese utilizado en condiciones distintas a las normales. b) Cuando el producto no hubiese sido operado de acuerdo con el instructivo de uso que se le acompaña. c) Cuando el producto hubiese sido alterado o reparado por personas no autorizadas por el fabricante nacional, importador o comercializador responsable respectivo.

Todos los programas de software precargados en el equipo sólo tendrán una garantía de noventa (90) días por defectos de instalación desde la fecha de compra. Lenovo no es responsable de la información incluida en dichos programas de software y /o cualquier programa de software adicional instalado por Usted o instalado después de la compra del producto.

La garantía cubre la atención, revisión y corrección de errores, defectos o inconsistencias que impidan el desempeño normal de un equipo de cómputo en cuanto a su hardware y software. Los servicios no cubiertos por la garantía se cargarán al usuario final, previa obtención de una autorización.

Esta garantía tiene una duración de un año a partir del momento de la compra e incluye la mano de obra, por lo que en caso de aplicarse la garantía, esta no causara ningún gasto o costo para el cliente.

Centros de Servicios autorizados para hacer efectiva la garantía: Lenovo México con domicilio en Paseo de Tamarindos No.400-A Piso 27 Arcos, Torre Poniente, Bosques de Las Lomas, Delegación Miguel Hidalgo, C.P. 05120 México, D.F. Teléfono 01800- 083-4916, http://support.lenovo.com/es_MX/product-service/service-provider/default.page

Lenovo Monterrey con domicilio en Boulevard Escobedo No.316, Apodaca Technology Park, Apodaca, C.P. 66601, Nuevo León, México. Teléfono 01800- 083-4916, http://support.lenovo.com/es_MX/product-service/service-provider/default.page

Fabricado por: Lenovo PC HK Limited

23/F, Lincoln House, Taikoo Place 979 King's Road, Quarry Bay, Hong Kong

Modelo del producto: _____

Fecha en que el consumidor recibió el producto: _____

Marca Lenovo

ASP / AWSP	DIRECCION	COLONIA	C. P.	DELEGACION	ESTADO	TELEFONO
Servinext Grupo Prybo	Av. Aguascalientes Norte No. 622-10	Col. Centro, El Cilindro	20138	Aguascalientes	Aguascalientes	0454491119337 4499126159 4491088000
Servinext	Priv. San Pedro No. 7704 Int.55	Col. Real De San Francisco 2	22236	Tijuana	Baja California	(045) 6643091802
Servinext	Paseo del Bosque No. 25227 Int. O-10	Col. Fracc. Villa Residencial del Bosque	22204	Tijuana	Baja California	(045) 6441717022
Servinext Newtech	Prol. Leona Vicario Mza 84 Lote 16	Col. Lomas del Sol	23477	Cabo San Lucas	Baja California Sur	(624) 1051020 045 (624) 1268780
Nouva Tek Campeche	Calle 4 No. 13 Altos entre 1 y 2	Esquina col. Esperanza san Francisco	24080	Campeche	Campeche	9818153432 9811168873

ASP / AWSP	DIRECCION	COLONIA	C. P.	DELEGACION	ESTADO	TELEFONO
Theos Tapachula	Novena Oriente 25	Col. Centro	30700	Tapachula	Chiapas	01 962 626 22 11 01 962 626 1374
Theos Tuxtla Gutierrez	11 Oriente Sur # 344, Loc-1	Col. Centro	29000	Tuxtla Gutierrez	Chiapas	01 961 61 121 86
Theos Cd Juarez	Paseo de los Zenzontles No. 7931 Int. 20A	Paseos del Alba	32696	Ciudad Juarez	Chihuahua	656 6910232
Theos Chihuahua/ Compuax	Calle Cuauhtemoc 149 B	Col. Revolución	31107	Chihuahua	Chihuahua	01 614 493 4180 01 614 183 1283 045 614 184 8476
Syga Colima	Paseo de Gilberto # 60	Col. Jardines de Bugambilias	28978	Colima	Colima	01312 3235860
Enter Mexico	Reforma No. 543	Azcapotzalco	2000	Distrito Federal	Mexico	30672700, ext. 1305, 1311, 1700
Soltic	San Francisco No. 521- G	Del Valle	03100	Distrito Federal	Mexico	9140 4600 9140 4621 9140 4623
Theos S.A. De C.V.	Alvaro Obregón No. 188	Roma	06700	Distrito Federal	México	5564 8403 30670670, ext. 231
Servinext Computer Center	Av. 20 de Noviembre No.1006	Col. Centro	34000	Durango	Durango	(618) 8114010 045 (618) 1587852
Servinext Soluciones Computacionales	Calz. Rio Nazas No. 76	Col. Villa de Jacarandas	27110	Torreon	Coahuila	(55) 547935 (871) 72689301
Servinext Desarrollo de Soluciones	Av Ejido 5 Int. 101	Col. Carabali Centro	39590	Acapulco	Guerrero	0457444295158 0457442253285 017444835350
Servinext GRO	Av Santa Cruz 238	Col. Cuauhtemoc	39550	Acapulco	Guerrero	7445867098

ASP / AWSP	DIRECCION	COLONIA	C. P.	DELEGACION	ESTADO	TELEFONO
Syga Hidalgo	Hacienda la Española No. 300, esquina con Blvd. Hacienda de Pitahayas	Fracc. Hacienda de Pitahayas	42082	Pachuca	Hidalgo	17711339188
SIP	Andrés Terán # 1482	Col. Chapultepec Country	44620	Jalisco	Jalisco	33 3616 3113 33 3616 3114
Theos Tepic	Calle Prolongación Abasolo No. 90	La Huerta Residencial	63070	Tepic	Nayarit	31 1217 1508 31 1216 2689
Genesys Monterrey	Angel Martinez Villarreal No. 433	Col. Chepevera	64030	Nuevo Leon	Nuevo León	8347 7640 8347 7641 8347 7642 8347 7643
Sistemas Jal-tec	Pablo Moncayo No. 135	Colinas de San Jerónimo	64630	Nuevo Leon	Nuevo León	81 1052 3950
Soltic Queretaro	Espiritu Santo 225	Col. Carretas	76050	Queretaro	Queretaro	442 2136 913
Nouva Tek Quintana Roo	Palenque 46-A	SMZ 26	77509	Cancun	Quintana Roo	0199 8887 2227/ 0199 8884 6361, ext. 105
Soluciones De Computo Avanzadas SLP	Av. Himno Nacional No. 5735, Local D-11	Barrio de San Juan de Guadalupe	78350	San Luis Potosi	San Luis Potosi	01-4448-391836
Servinext Compuslan Soluciones Integrales	Mariano Escobedo No.432 Ote.	Col. Centro	80000	Culiacán	Sinaloa	6677153362 6677131472 045 6672130297
Servinext Soluciones de Computo	Anahuac No. 905-B	Col. López Mateos	82140	Mazatlán	Sinaloa	6699903012 045 6691258638

ASP / AWSP	DIRECCION	COLONIA	C. P.	DELEGACION	ESTADO	TELEFONO
Theos Cd Obregon	Enrique Rebsamen No. 999 Pte	Municipio Libre	85080	CD Obregon	Sonora	0164 4412 6136 01800 5067336
Theos Syga Hermosillo	Cumbre nevada 68	Col. Nuevo Hermosillo	83296	Hermosillo	Sonora	662-252-6220 01800 5067336 045662 1370812 Carlos Fourcade
Nouva Tek Tabasco	Manuel Mestre 137	Col. Nueva Villahermosa	86070	Villahermosa	Tabasco	9211516702 9988846361 9988872227
Servinext Tamsys Nuevo Laredo	Priv. Laguna Seca # 6203	Col. Villas de Lago	88290	Nuevo Laredo	Tamaulipas	8671294764
Sigma Tampico S.A. De C.V.	Primera Avenida No. 310	Smith	89140	Tampico	Tamaulipas	0183 3217 0483 0183 3217 0436
Soltic Toluca	Av. Santa Elena 107 Privada de los Girasoles 4C-32	Rincón de San Lorenzo de Tepatitlan	50010	Toluca	Estado de México	01722-3190060 01722-3190061
Servinext Grupo DYCS	Av. Ávila Camacho # 225	Col. Fraccionamiento Veracruz	91020	Xalapa	Veracruz	0445541409777 0445547409739
Servinext LAMBDA-P RAC	Sur 15 No. 145	Col. Centro	94300	Orizaba	Veracruz	272-7246445
Servinext Servicios Profesionales del Sureste	Malpica 2100 Local 3	Col. Benito Juarez Norte	96576	Coatzacoalcos	Veracruz	9212141258 9211528999 0459211782270
Servinext SISTEC	Gonzalez Ortega 11	Col. Centro	92800	Tuxpan	Veracruz	(783) 83 4 97 39 (783) 110 46 18

ASP / AWSP	DIRECCION	COLONIA	C. P.	DELEGACION	ESTADO	TELEFONO
Nouva Tek Veracruz	Calle Libertad 109 B Entre Díaz Mirón y L. Cardenas	Col. Marco Antonio Muñoz	94295	Boca del Rio	Veracruz	(229) 9273931, ext. 812 Fax: 9273932
Thera Xalapa	Av. El Olmo No. 41 Interior 1	Col. El Olmo	91194	Xalapa	Veracruz	01 228 1655369 228 177 8033 228 102 3043
Nouva Tek Yucatan	Calle 42 # 565D x 77	Col. Centro	97000	Yucatan	Yucatan	0199 8887 2227/ 0199 8884 6361, ext. 105
Lenovo Mexico S. de R.L. de C.V	Boulevard Escobedo 316	Col. Apodaca Technology Parlk	66601	Apodaca	Nuevo León	01 800 2 53 66 86

Información sobre medioambiente, reciclaje y eliminación

Declaración general de reciclaje

Lenovo recomienda a los propietarios de equipos de tecnología de la información (IT) que reciclen sus equipos cuando ya no sean necesarios. Lenovo dispone de una variedad de programas y servicios para ayudar a los propietarios de equipos a reciclar sus productos de IT. Para obtener información sobre cómo reciclar productos Lenovo, vaya a: <http://www.lenovo.com/recycling>.

Información WEEE importante



Los equipos eléctricos y electrónicos marcados con el símbolo de un tarro de basura con ruedas tachado con una cruz no pueden ser eliminados como desechos municipales mezclados. La basura de equipos eléctricos y electrónicos (WEEE) se debe tratar de forma separada, mediante el uso de un marco de recolección disponible para los clientes, de modo que se devuelva, se recicle y se trate. Encuentre información específica del país en: <http://www.lenovo.com/recycling>.

Información sobre reciclaje para Japón

La información acerca del reciclaje y la eliminación para Japón está disponible en: <http://www.lenovo.com/recycling/japan>.

Declaración de reciclaje adicional

Puede encontrar información adicional acerca de cómo reciclar componentes y baterías del dispositivo en su Guía del usuario. Consulte "Acceder a su Guía del usuario" para más detalles.

Etiquetas de reciclaje de baterías

Información sobre el reciclaje de baterías de Taiwán



廢電池請回收

For better environmental protection, waste batteries should be collected separately for recycling or special disposal.

Información sobre el reciclaje de baterías para los Estados Unidos y Canadá



US & Canada Only

Información sobre el reciclaje de baterías para la Unión Europea



Etiqueta de eficiencia energética



Directiva de Restricción de sustancias peligrosas (RoHS)

Turquía

The Lenovo product meets the requirements of the Republic of Turkey Directive on the Restriction of the Use of Certain Hazardous Substances in Electrical and Electronic Equipment (EEE).

Türkiye EEE Yönetmeliğine Uygunluk Beyanı

Bu Lenovo ürünü, T.C. Çevre ve Orman Bakanlığı'nın "Elektrik ve Elektronik Eşyalarda Bazı Zararlı Maddelerin Kullanımının Sınırlanmasına Dair Yönetmelik (EEE)" direktiflerine uygundur. EEE Yönetmeliğine Uygundur.

Ucrania

Цим підтверджуємо, що продукція Леново відповідає вимогам нормативних актів України, які обмежують вміст небезпечних речовин

India

RoHS compliant as per E-Waste (Management & Handling) Rules, 2011.

Unión Europea

Lenovo products sold in the European Union, on or after 3 January 2013 meet the requirements of Directive 2011/65/EU on the restriction of the use of certain hazardous substances in electrical and electronic equipment ("RoHS recast" or "RoHS 2").

For more information about Lenovo progress on RoHS, go to:

http://www.lenovo.com/social_responsibility/us/en/RoHS_Communication.pdf

Aviso para usuarios en México

La operación de este equipo está sujeta a las siguientes dos condiciones: (1) es posible que este equipo o dispositivo no cause interferencia perjudicial y (2) este equipo o dispositivo debe aceptar cualquier interferencia, incluyendo la que pueda causar su operación no deseada.

Etiqueta de conformidad de Euroasia



Enne YOGA Tablet 2 kasutama hakkamist lugege hoolikalt seda juhendit.

Kõik informatsioon, mis on selles juhendis markeeritud * märgiga viitab ainult LTE mudelile (YOGA Tablet 2-830L/YOGA Tablet 2-830LC/YOGA Tablet 2-1050L/YOGA Tablet 2-1050LC).

Elektriemissiooni teated

Euroopa Liidu vastavus



Raadioseadmete ja telekommunikatsioonivõrgu lõppseadmete direktiiv

Toode vastab raadioseadmete ja telekommunikatsioonivõrgu lõppseadmete direktiivi 1999/5/EÜ põhinõuetele ja muudele asjakohastele sätetele.

Lisateave

Et saada oma YOGA Tablet 2 seadme kohta uusimat teavet ning uusimaid kasutusjuhendeid, minge aadressile: <http://support.lenovo.com/>.

Abi saamine

Oma võrgu teenuste ning arvete osas abi saamiseks pöörduge oma võrguoperaatori juurde. Oma YOGA Tablet 2 kasutamise kohta saate juhiseid aadressilt <http://support.lenovo.com/>.

Õiguslikud märkused

Lenovo ning Lenovo logo on Lenovo kaubamärgid Ameerika Ühendriikides, teistes riikides või mõlemas. Teise ettevõtte, toote või teenuse nimed võivad olla teiste kaubamärgid või teenuse märgid.

Toodetud Dolby Laboratories litsentsi all. Dolby ning topekt-D sümbolid on Dolby Laboratories kaubamärgid.

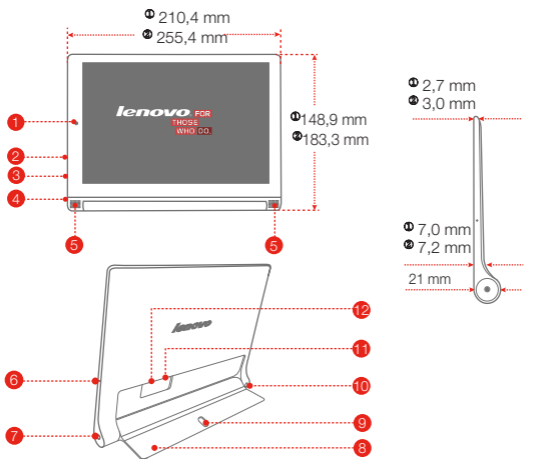
PIIRATUD NING KEELATUD ÕIGUSTE TEATIS: kui andmed või tarkvara on kätte toimetatud kooskõlas "GSA" (General Services Administration) lepinguga, on nende kasutamine, paljundamine või avalikustamine piiratud lepingus GS-35F-05925 välja toodud piirangutega.

Tehnilised andmed

YOGA Tablet 2		
Mudel & versioon	Mudel: YOGA Tablet 2-830F Versioon: WLAN	Mudel: YOGA Tablet 2-1050F Versioon: WLAN
	*Mudel: YOGA Tablet 2-830L *Versioon: LTE	*Mudel: YOGA Tablet 2-1050L *Versioon: LTE
	*Mudel: YOGA Tablet 2-830LC *Versioon: LTE (hääli)	*Mudel: YOGA Tablet 2-1050LC *Versioon: LTE (hääli)
Süsteem	Android	
Kaal	Umbes 419 g * Umbes 429 g	Umbes 619 g * Umbes 629 g
CPU	Intel® Atom™ Processor Z3745 (2M vahemälu, 4-tuumaline, kuni 1,86 GHz)	
Kaamera	8 megapiksliiga AF (tagumine) + 1,6 megapiksliiga HD (eesmine)	
Aku	6400 mAh (NOM)	9600 mAh (NOM)
Ekraan	Suurus: 8 tolli Resolutsioon: 1920 x 1200	Suurus: 10,1 tolli Resolutsioon: 1920 x 1200
Juhtmevabakside	Bluetooth WLAN 802.11 a/b/g/n, 2,4 GHz ja 5 GHz kaheribaalne GPS+GLONASS *LTE, WCDMA, GSM	

- ① Olenevalt mõõtmise meetodist võib kaal vähesel määral varieeruda.
* Teie YOGA Tablet 2 toetab LTE Band-e 1, 2, 3, 4, 5, 7, 8, 19 ja 20. Mõnes riigis ei ole LTE toetatud. Võtke ühendust oma toote kätetoimetajaga, et välja selgitada, kas teie riigis YOGA Tablet 2 töötab LTE võrkudes.

Esimene pilk



- | | | |
|---|----------------------------------|-------------------------------|
| 1 Eesmine kaamera | 2 Helinivoo nupp | 3 Mikro USB |
| 4 Sisse/välja nupp/
taskulamp | 5 Kõlarid | 6 Mikrofon |
| 7 Kõrvaklapi sisend | 8 Toend | 9 Riputusauk |
| 10 Tagumine kaamera | 11 *Micro SIM-kaardi pesa | 12 microSD-kaardi pesa |

① Need mõõtmed viitavad ainult tahvelarvutitele YOGA Tablet 2-830F/YOGA Tablet 2-830L/YOGA Tablet 2-830LC.

② Need mõõtmed viitavad ainult tahvelarvutitele YOGA Tablet 2-1050F/YOGA Tablet 2-1050L/YOGA Tablet 2-1050LC.


WLAN'iga mudelitel (YOGA Tablet 2-830F/YOGA Tablet 2-1050F) ei ole Micro SIM-kaardi pesa.

!!! Ärge pange sõrme nagiauku. See võib teie sõrme vigastada.

Oma YOGA Tablet 2 ettevalmistamine

Teil on võimalik LTE mudeliga (YOGA Tablet 2-830L/YOGA Tablet 2-830LC/YOGA Tablet 2-1050L/YOGA Tablet 2-1050LC) mobiilsideteenuseid kasutada, sisestades oma mobiilsideoperaatori poolt antud SIM-kaardi.

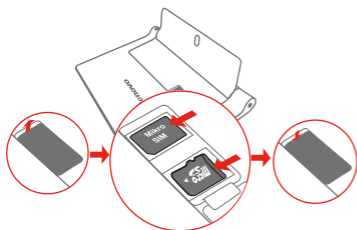
Paigaldage Micro SIM- ning MicroSD-kaart nii nagu kuvatud.



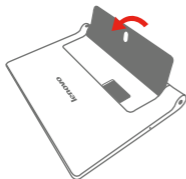
1. samm Avage toend

2. samm Avage kaardipesa kate.

Sisestage Micro SIM-kaart ning microSD-kaart ning paigaldage kaardipesa kate tagasi.



3. samm Lükake toend tagasi.

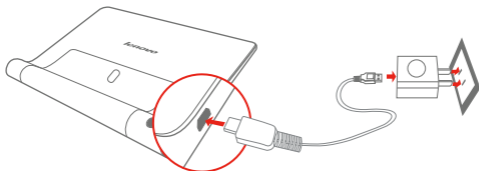


ⓘ Teie YOGA Tablet 2 seadmega töötab ainult Micro SIM-kaart.

!!! Ärge sisestage või eemaldage Micro SIM-kaarti, kui YOGA Tablet 2 on sisse lülitatud. Nõnda talitades võite te oma Micro SIM-kaarti või Lenovo YOGA Tablet 2 seadet püsivalt kahjustada.

Oma YOGA Tablet 2 kasutama hakkamine

Enne YOGA Tablet 2 kasutamist peate te olema valmis akut laadima. Laadige akut nii nagu kuvatud.



Ühendage oma YOGA Tablet 2 vooluvõrku, kasutades pakendis olevat juhett ning USB vooluadapterit.

 Aku on tühi

 Aku on täis

 Laeb

Sisse- ja väljalülitamine



Lülitage sisse: Vajutage ning hoidke Sisse/Välja nuppu all kuni kuvatakse Lenovo logo.

Lülitage välja: Vajutage ning hoidke Sisse/Välja nuppu mõni sekund all ning vajutage seejärel **Lülita välja** nuppu.

Kuvatõrmmiste tegemine

Vajutage ning hoidke samal ajal all sisse/välja ning heli vaigistamise nuppe.

Lugege enne oma tahvelarvuti kasutamist

Järgnevad peatükid kajastavad Lenovo tahvelarvutite kohta kriitilist ohutust ning regulatiivsust puudutavat informatsiooni ning juhiseid selle kohta, kuidas pääseda ligi teie tahvelarvutite jaoks loodud trükiste elektroonilistele versioonidele.

Lugege kõigepealt – reguleerivad õigusaktid

Seadme mudelid, mis on varustatud juhtmevabade kommunikatsioonidega on vastavuses raadiosagedusalaste ning ohutusstandarditega kõikides riikides või piirkondades, kus nende juhtmevaba kasutamine on lubatud. Lisaks sellele, kui teie seadmel on andmeedastuse modem on see vastavuses teie riigi telefoni ühendamise nõudmistega.

Lugege enne oma seadmes asuva juhtmevabade seadmete kasutamist kindlasti läbi oma riigi või piirkonna **regulatiivsed teatised**. **Regulatiivse teatise** PDF versiooni saamiseks vaadake allpool asuvat **"Trükiste allalaadimise"** peatükki.

Trükiste allalaadimine

Teie trükiste elektroonilised versioonid asuvad aadressil <http://support.lenovo.com>. Oma seadme trükiste alla laadimiseks minge aadressile <http://support.lenovo.com> ning järgige ekraanil asuvaid juhiseid.

Kasutusjuhendi avamine

Teie **kasutusjuhend** sisaldab teie seadme kohta detailset informatsiooni. Kasutage oma **kasutusjuhendiga** tutvumiseks üht järgnevatest meetoditest:

- Minge aadressile <http://support.lenovo.com> ning järgige ekraanil asuvaid juhiseid.
- Käivitage oma seade ning avage **Kasutusjuhendi** rakendus.

Hoolduse ja tehnilise toe informatsioon

Järgnev informatsioon kirjeldab tehnilist tuge, mis on teie toote jaoks saadaval garantiiperioodi või teie toote terve eluea jooksul. Vaadake Lenovo garantiitingimuste täieliku seletuse jaoks Lenovo piiratud garantii peatükki. Vaadake täieliku garantii kohta lugemiseks dokumendi lõpus peatükki "Lenovo piiratud garantii teatis".

Tehniline tugi Internetis

Onlain tehniline tugi on toote eluea jooksul saadaval aadressil <http://www.lenovo.com/support>.

Tehniline tugi telefoni teel

Teil on võimalik abi ning informatsiooni saada tehnilise toe keskusest telefoni teel. Enne Lenovo tehnilise toe esindajaga kontakteerumist koguge palun kokku järgnev informatsioon: mudel ning seerianumber, võimaliku veateate täpne sõnastus ning probleemi kirjeldus.

Teie tehnilise toe esindaja võib soovida teiega kõne ajal probleemi läbi käia ajal, mil te olete oma seadme juures.

Ülemaailmne Lenovo tugitelefoni nimekiri

Oluline: telefoninumbrid võivad eelneva teatamiseta muutuda. Viimane uuendatud tehnilise toe telefoninumbrite nimekiri on alati saadaval aadressil <http://www.lenovo.com/support/phone>.

Kui teie riigi või piirkonna telefoninumbrit ei ole kirjas, võtke ühendust oma Lenovo edasimüüja või Lenovo turundusesindajaga.

Oluline ohutus- ning käitlemisalane teave

Plastikkoti teade

OHT:

Plastikkotid võivad olla ohtlikud. Hoidke plastikkotid eemal beebidest ning lastest, et vältida lämbumise ohtu.

Sisseehitatud korduvlaetava aku teade

OHT:

Ärge proovige sisemist korduvlaetavat liitium-ioonakut vahetada. Võtke ühendust Lenovo toega tehases vahetamiseks.

Polüvinüülkloriidi (PVC) kaabli ja pikendusjuhtme teade

HOIATUS: selle toote ja koos sellega müüdavate lisaseadmete pikendusjuhtmed ohustavad teid pliiga – kemikaaliga, mis Kalifornia osariigi andmetel põhjustab vähki ning sünnidefekte või teisi paljunemiskahjustusi. Peske pärast käitlemist käsi.

Holduge kuulmiskahjustustest

Teie seadmel on kõrvaklapipistik. Kasutage kõrvaklapipistikut alati kõrvaklappide (tuntud ka kui peakomplekt) või kuularitega.

HOIATUS:

Liigne kõrvaklappidest või kuularitest tulev helirõhk võib põhjustada kuulmise kaotust. Ekvalaiserit kohandamine maksimumini suurendab kuulari ning kõrvaklappide väljundpinget ning helirõhu taset. Seega, oma kuulmise kaitsmiseks kohandage ekvalaiser sobivale tasemele.

Liigne kõrvaklappide või kuularite kasutamine pika aja jooksul kõrge valjuduse juures võib olla ohtlik, kui kõrvaklappide või kuularite pistikud ei vasta EN 50332-2 spetsifikatsioonidele.

Teie seadme kõrvaklappide väljundpistik vastab EN 50332-2 regulatsiooni 7. alapunktile. Spetsifikatsioonid piiravad seadme maksimaalseks lairiba RMS pingeks 150 mV. Et kaitsta teid kuulmise kaotuse eest, veenduge, et teie kõrvaklapid või kuularid vastavad EN 50332-2 (7. punkti piirangud) lairiba tüüppingele 75 mV. Standardile EN 50332-2 mittevastavate kõrvaklappide kasutamine võib liiga kõrge helirõhutaseme tõttu ohtlik olla.

Kui teie seade tuli koos kõrvaklappide või kuularitega ühes pakendis komplektina vastab kõrvaklappide või kuularite ning seadme kombinatsioon standardile EN 50332-1. Kui kasutatakse teisi kõrvaklappide või kuulareid, siis veenduge, et need vastaksid standardile EN 50332-1 (punkti 6.5 piirangutele). Kõrvaklappide kasutamine, mis ei vasta standardile EN 50332-1 võib olla ohtlik liiga suurte helirõhu tasemetete tõttu.

Helirõhu hoiatuse teatis

Seadmele, mida on testitud vastavalt standardile EN 60950-1:

2006+A11:2009+A1:2010+A12:2011, peab teostama heliteste vastavalt standardile EN50332.

Selle seadme vastavust standarditele EN 60950-1 ja/või EN 50332-2, mis sätestavad helirõhu tasemeid, on testitud. Kuularite või kõrvaklappide kasutamine suure valjuse juures pikema aja jooksul võib kaasa tuua kuulmisele püsivaid kahjustusi.



Hoiatus:

Et vältida võimalikke kuulmiskahjustusi ärge kuulake vajult järjest pikema aja jooksul.

Garantii informatsioon

Lenovo piiratud garantii teatis

See toode on kaetud Lenovo piiratud garantii tingimustega, versioon L505-0010-02 08/2011. Lugege Lenovo piiratud garantii (LLW) kohta aadressil http://www.lenovo.com/warranty/llw_02. Sellel veebilehel on LLW saadaval mitmes erinevas keeles. Kui te veebilehelt LLW-d ei näe, siis võtke ühendust oma Lenovo kontori või edasimüüjaga, et omandada LLW prinditud kujul.

YOGA Tablet 2

Mudel & versioon

Mudel	Versioon
YOGA Tablet 2-830F/YOGA Tablet 2-1050F	WLAN
YOGA Tablet 2-830L/YOGA Tablet2-1050L	LTE
YOGA Tablet 2-830LC/YOGA Tablet2-1050LC	LTE (hääli)

Garantiiperiood ning garantiiteenuse tüüp

Riik või ostu piirkond	Garantiiperiood	Garantiiteenuse tüüp
Korea, Taiwan	osad ja töö - 1-aastane laetav aku - 1 aasta	1,3,4
Indoneesia, Malaisia, Tai, Filipiinid, Vietnam, Singapur	osad ja töö - 1-aastane laetav aku - 1 aasta	1,4
Hiina (Hong Kong S.A.R.), Hiina (Macau S.A.R.), India, Bahrein, Kuveit, Omaan, Katar, Egiptus, Lõuna-Aafrika Vabariik, Saudi Arabia, Araabia Ühendemiraadid, Alžeeria, Nigeeria, Keenia, Sri Lanka	osad ja töö - 1-aastane laetav aku - 1 aasta	1,4
Kanada, Jaapan	osad ja töö - 1-aastane laetav aku - 1 aasta	1,5
Bosnia-Hertsegoviina, Horvaatia, Küpros, Kreeka, Makedoonia, Rumeenia, Sloveenia, Serbia, Poola, Slovakkia, Ungari, Bulgaaria	osad ja töö - 1-aastane laetav aku - 1 aasta	1,4
Austria, Prantsusmaa, Saksamaa, Island, Iisrael, Iirimaa, Itaalia, Läti, Leedu, Šveits, Suurbritannia	osad ja töö - 1-aastane laetav aku - 1 aasta	1,3
Austraalia, Uus Meremaa	osad ja töö - 1-aastane laetav aku - 1 aasta	1,3
Venemaa, Ukraina, Kasahstan, Valgevene, Türkmenistan, Aserbaidžaan, Gruusia	osad ja töö - 1-aastane laetav aku - 1 aasta	4
Argentiina, Kolumbia, Peruu, Venetsueela, Boliivia, Uruguay, Tšiili, Paraguay, Ecuador	osad ja töö - 1-aastane piiratud garantii* laetav aku - 1 aasta	1,4
Ameerika Ühendriigid, Mehhiko	osad ja töö - 1-aastane piiratud garantii* laetav aku - 1 aasta	1,5
Brasiilia	osad ja töö - 1-aastane piiratud garantii* laetav aku - 1 aasta	4
Taani, Eesti, Soome, Norra, Hispaania, Rootsi, Belgia, Luksemburg, Holland	osad ja töö - 2 aastat laetav aku - 1 aasta	1,3
Türgi, Tšehhimaa	osad ja töö - 2 aastat laetav aku - 1 aasta	1,4

* Välistab mõned osad. 90-päevane piiratud garantii vooluadapteritele, klaviatuuridele, plastikule ning hingedele.

Garantiiteenuse tüübid

- 1 Kliendi poolt asendatava seadme ("CRU") hooldus
- 2 Kohapealne hooldus

- 3 Kulleri või ladustamise teenus
- 4 Kliendikeskuse teenus
- 5 Postiga saatmise teenus
- 6 Kliendi kahepoolne postiga saatmise teenus
- 7 Toote vahetamise teenus

Täieliku garantiiteenuste tüüpide kohta vaata täieliku garantii alt. Vaadake täieliku garantii kohta lugemiseks peatükki "**Lenovo piiratud garantii teatis**".

Keskonna, taaskasutuse ning utiliseerimise informatsioon

Üldine taaskasutuse teatis

Lenovo julgustab infotehnoloogiliste (IT) seadmete omanikke vastutustundlikult oma seadet taaskasutama, kui seda pole enam tarvis. Lenovo pakub mitmeid programme ning teenuseid, et abistada seadmete omanikke oma IT-toodete taaskasutamisele suunamisel. Lenovo toodete taaskasutamise informatsiooni jaoks minge:

<http://www.lenovo.com/recycling>.

Oluline WEEE informatsioon



Elektrilisi ning elektroonilisi seadmeid, mis on märgistatud mahatõmmatud ratastega prügikonteineri sümboliga ei tohi käidelda sorteerimata munitsipaaljäätmena. Elektriliste ning elektrooniliste seadmete jäätmeid (WEEE) tuleb käidelda eraldiseisvalt, kasutades WEEE tagastamiseks, käitlemiseks

ning hoolduseks klientidele võimaldatavat kokkukogumise raamistikku. Riigipõhine informatsioon on saadaval leheküljel

<http://www.lenovo.com/recycling>.

Jaapani taaskasutust puudutav informatsioon

Taaskasutuse ning likvideerimise informatsioon Jaapanis on saadaval aadressil:

<http://www.lenovo.com/recycling/japan>.

Täiendavad taaskasutuse teatised

Seadme osade ning akude taaskasutamise kohta leiate täiendavat informatsiooni oma **kasutusjuhendist**. Vaadake detailide jaoks peatükki "**Kasutusjuhendi avamine**".

Akude taaskasutuse märgid

Aku taaskasutuse informatsioon Taiwanis



廢電池請回收

For better environmental protection, waste batteries should be collected separately for recycling or special disposal.

Aku taaskasutuse informatsioon Ameerika Ühendriikides ning Kanadas



US & Canada Only

Euroopa Liidu aku taaskasutuse informatsioon

EU



Energiaefektiivsuse märk



Ohutike ainete piirangu direktiiv (RoHS)

Türgi

The Lenovo product meets the requirements of the Republic of Turkey Directive on the Restriction of the Use of Certain Hazardous Substances in Electrical and Electronic Equipment (EEE).

Türkiye EEE Yönetmeliğine Uygunluk Beyanı

Bu Lenovo ürünü, T.C. Çevre ve Orman Bakanlığı'nın "Elektrik ve Elektronik Eşyalarda Bazı Zararlı Maddelerin Kullanımının Sınırlandırılmasına Dair Yönetmelik (EEE)" direktiflerine uygundur. EEE Yönetmeliğine Uygundur.

Ukraina

Цим підтверджуємо, що продукція Леново відповідає вимогам нормативних актів України, які обмежують вміст небезпечних речовин

India

RoHS compliant as per E-Waste (Management & Handling) Rules, 2011.

Euroopa Liit

Lenovo products sold in the European Union, on or after 3 January 2013 meet the requirements of Directive 2011/65/EU on the restriction of the use of certain hazardous substances in electrical and electronic equipment ("RoHS recast" or "RoHS 2").

For more information about Lenovo progress on RoHS, go to:

http://www.lenovo.com/social_responsibility/us/en/RoHS_Communication.pdf

Teade Mehhiko kasutajatele

La operación de este equipo está sujeta a las siguientes dos condiciones: (1) es posible que este equipo o dispositivo no cause interferencia perjudicial y (2) este equipo o dispositivo debe aceptar cualquier interferencia, incluyendo la que pueda causar su operación no deseada.

EurAsia vastavuse märk





Pirms YOGA Tablet 2 lietošanas rūpīgi izlasiet šo ceļvedi.

Visa informācija, kas šajā ceļvedī atzīmēta ar *, attiecas tikai uz LTE modeli (YOGA Tablet 2-830L/YOGA Tablet 2-830LC/YOGA Tablet 2-1050L/YOGA Tablet 2-1050LC).

Informācija par elektroniskajām emisijām

Atbilstība Eiropas Savienības prasībām



Radio un telekomunikāciju termināla iekārtu direktīva

Šis izstrādājums atbilst Radio un telekomunikāciju termināla iekārtu direktīvas 1999/5/EK galvenajām prasībām un citiem paredzētajiem noteikumiem.

Papildu informācija

Lai iegūtu papildu informāciju par YOGA Tablet 2 un saņemtu jaunākos ceļvežus, skatiet šeit: <http://support.lenovo.com/>.

Atbalsta saņemšana

Lai saņemtu atbalstu par tīkla pakalpojumiem un rēķiniem, sazinieties ar savu bezvadu tīkla operatoru. Norādījumus par YOGA Tablet 2 lietošanu, skatiet šeit: <http://support.lenovo.com/>.

Juridiski paziņojumi

Lenovo un Lenovo logotips ir Lenovo preču zīmes Amerikas Savienotajās Valstīs, citās valstīs vai visās šajā valstīs. Citu uzņēmumu, izstrādājumu vai pakalpojumu nosaukumi var būt citiem piederošas preču zīmes vai pakalpojumu zīmes. Ražots ar licenci no uzņēmuma Dolby Laboratories. Dolby un simbols ar divkāršu D burtu ir uzņēmuma Dolby Laboratories preču zīmes.

INFORMĀCIJA PAR IEROBEŽOTĀM UN NEPILNĪGĀM TIESĪBĀM.

Ja dati vai programmatūra tiek nodrošināta saskaņā ar Vispārējo pakalpojumu sniegšanas (General Services Administration — GSA) līgumu, uz lietošanu, atveidošanu un atklāšanu attiecas ierobežojumi, kas noteikti līgumā Nr. GS-35F-05925.

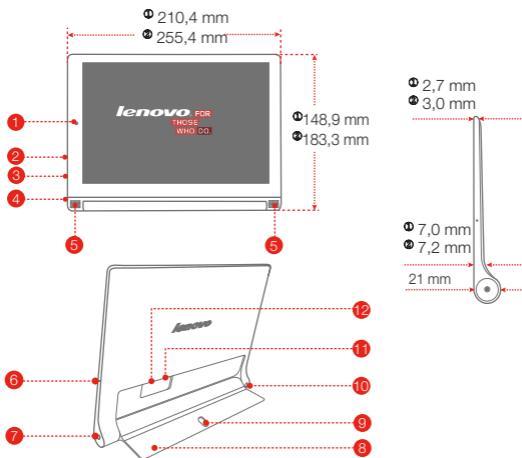
Tehniskās specifikācijas

YOGA Tablet 2		
Modelis un versija	Modelis: YOGA Tablet 2-830F Versija: WLAN	Modelis: YOGA Tablet 2-1050F Versija: WLAN
	*Modelis: YOGA Tablet 2-830L *Versija: LTE	*Modelis: YOGA Tablet 2-1050L *Versija: LTE
	*Modelis: YOGA Tablet 2-830LC *Versija: LTE (Balss)	*Modelis: YOGA Tablet 2-1050LC *Versija: LTE (Balss)
Sistēma	Android	
Ⓢ Svars	Aptuveni 419 g *Aptuveni 429 g	Aptuveni 619 g *Aptuveni 629 g
CPU	Intel® Atom™ procesors Z3745 (2M kešatmiņa, 4 kodoli, līdz 1,86 GHz)	
Kamera	8 megapikseļu AF (aizmugurē) + 1,6 megapikseļu HD (priekšpusē)	
Akumulators	6400 mAh (NOM)	9600 mAh (NOM)
Displejs	Lielums: 8 collas Izšķirtspēja: 1920 × 1200	Lielums: 10,1 colla Izšķirtspēja: 1920 × 1200
Bezvadu saziņa	Bluetooth WLAN 802.11 a/b/g/n, divas joslas 2,4 GHz un 5 GHz GPS+GLONASS *LTE, WCDMA, GSM	

ⓘ Atkarībā no mērīšanas metodes svars var nedaudz atšķirties.

* YOGA Tablet 2 atbalsta LTE joslas: 1, 2, 3, 4, 5, 7, 8, 19 un 20. Tomēr dažās valstīs LTE netiek atbalstīts. Lai uzzinātu, vai jūsu valstī YOGA Tablet 2 darbojas LTE tīklos, sazinieties ar savu mobilo pakalpojumu operatoru.

Īss apskats



- | | | |
|---|-----------------------------|--------------------------|
| ① Priekšējā kamera | ② Skaļuma regulēšanas poga | ③ Micro USB |
| ④ Ieslēgšanas/izslēgšanas poga/zibspuldze | ⑤ Skaļruņi | ⑥ Mikrofons |
| ⑦ Austiņu ligzda | ⑧ Kronšteins | ⑨ Caurums piekāršanai |
| ⑩ Aizmugurējā kamera | ⑪ *Micro SIM kartes sprauga | ⑫ microSD kartes sprauga |


- ① Šie izmēri attiecas tikai uz YOGA Tablet 2-830F/YOGA Tablet 2-830L/YOGA Tablet 2-830LC.
 ② Šie izmēri attiecas tikai uz YOGA Tablet 2-1050F/YOGA Tablet 2-1050L/YOGA Tablet 2-1050LC.

WLAN modeļim (YOGA Tablet 2-830F/YOGA Tablet 2-1050F) nav Micro SIM kartes spraugas.

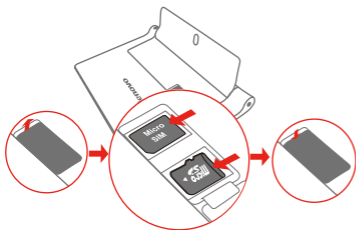
!!! NE lieciet savu pirkstu cilpā. Tā var savainot pirkstu.

YOGA Tablet 2 sagatavošana

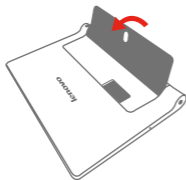
Ar LTE modeli (YOGA Tablet 2-830L/YOGA Tablet 2-830LC/YOGA Tablet 2-1050L/YOGA Tablet 2-1050LC) varat izmantot mobilo pakalpojumu, ievietojot operatora nodrošināto Micro SIM karti. Ievietojiet Micro SIM karti un microSD karti, kā parādīts tālāk.



1. darbība. Paceliet kronšteinu.



2. darbība. Atveriet kartes spraugas vāciņu. Ievietojiet Micro SIM karti un microSD karti un pēc tam uzlieciet atpakaļ kartes spraugas vāciņu.



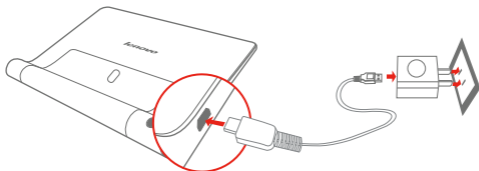
3. darbība. Iebīdīet atpakaļ kronšteinu.

ⓘ Ar YOGA Tablet 2 darbojas tikai Micro SIM karte.

!!! NEIEVIETOJĪET un NEIŽŅEMIET Micro SIM karti, ja YOGA Tablet 2 ir ieslēgts. Tā rīkojoties, varat neatgriezeniski sabojāt savu Micro SIM karti vai YOGA Tablet 2.

YOGA Tablet 2 lietošanas uzsākšana

Pirms YOGA Tablet 2 lietošanas var būt jāuzlādē akumulators. Uzlādējiet akumulatoru, kā parādīts tālāk.



Savienojiet YOGA Tablet 2 ar strāvas kontaktligzdu, izmantojot pievienoto kabeli un USB strāvas adapteri.

 Zems akumulatora uzlādes līmenis  Pilnībā uzlādēts  Notiek uzlāde

Ieslēgšana/izslēgšana



Ieslēgšana: nospiediet ieslēgšanas/izslēgšanas pogu un turiet to, līdz tiek parādīts Lenovo logotips.

Izslēgšana: nospiediet ieslēgšanas/izslēgšanas pogu un turiet to dažas sekundes, pēc tam pieskarieties opcijai **Izslēgt**.

Ekrānuzņēmumu uzņemšana

Vienlaicīgi nospiediet un turiet ieslēgšanas/izslēgšanas pogu un skaļuma samazināšanas pogu.

Izlasiet pirms planšetdatora lietošanas

Tālākajās sadaļās ir sniegta svarīga drošības un reglamentējošā informācija par Lenovo planšetdatoriem, kā arī informācija, kā piekļūt par planšetdatoru izstrādātās informācijas elektroniskajām versijām.

Vispirms izlasiet reglamentējošo informāciju

Ierīces modeļi, kas aprīkoti ar bezvadu saziņas iespējām, atbilst radio frekvenču un drošības standartiem jebkurā valstī vai reģionā, kurā tie apstiprināti bezvadu lietošanai. Turklāt, ja izstrādājumā ir telekomunikāciju modems, tas atbilst visām savienojuma izveides ar tālruņa tīklu prasībām attiecīgajā valstī.

Pirms ierīcē ietvertu bezvadu ierīču lietošanas noteikti izlasiet jūsu valstij vai reģionam paredzēto **reglamentējošo informāciju**. Lai iegūtu **reglamentējošās informācijas** PDF versiju, skatiet sadaļu **"Publikāciju lejupielāde"** tālāk.

Publikāciju lejupielāde

Publikāciju elektroniskās versijas ir pieejamas vietnē: <http://support.lenovo.com>. Lai lejupielādētu publikācijas par ierīci, atveriet vietni <http://support.lenovo.com> un izpildiet ekrānā sniegtos norādījumus.

Piekļuve lietotāja ceļvedim

Lietotāja ceļvedī ir detalizēta informācija par jūsu ierīci. Lai piekļūtu **Lietotāja ceļvedim**, izmantojiet kādu no tālāk norādītajām metodēm.

- Atveriet vietni <http://support.lenovo.com> un izpildiet ekrānā sniegtos norādījumus.
- Ieslēdziet ierīci un piekļūstiet lietojumprogrammai **Lietotāja ceļvedis**.

Informācija par apkalpošanu un atbalsta saņemšanu

Šeit ir sniegta informācija par izstrādājumam pieejamo tehnisko atbalstu garantijas perioda laikā vai visā izstrādājuma kalpošanas laikā. Skatiet Lenovo ierobežotās garantijas aprakstu, lai saņemtu pilnu Lenovo garantijas nosacījumu izklāstu. Skatiet sadaļu "Lenovo ierobežotas garantijas informācija" tālāk šajā dokumentā, lai iegūtu detalizētu informāciju par piekļuvi pilnai garantijai.

Tiešsaistes tehniskais atbalsts

Tiešsaistes tehniskais atbalsts ir pieejams izstrādājuma kalpošanas laikā vietnē: <http://www.lenovo.com/support>.

Tehniskais atbalsts pa tālruni

No klientu atbalsta centra var saņemt palīdzību un informāciju pa tālruni. Lūdzu, nodrošiniet, lai pirms sazināšanās ar Lenovo tehniskā atbalsta dienesta pārstāvi būtu pieejama šāda informācija: modelis un sērijas numurs, precīzs jebkāda kļūdas ziņojuma teksts un problēmas apraksts.

Tehniskā atbalsta dienesta pārstāvis var vēlēties kopā ar jums pārskatīt problēmu, kamēr zvana laikā atrodaties pie savas ierīces.

Lenovo atbalsta dienestu vispasaules tālruņa numuru saraksts

Svarīgi. Tālruņa numuri var tikt mainīti bez iepriekšēja paziņojuma. Visjaunākais klientu atbalsta centru tālruņa numuru saraksts ir vienmēr pieejams vietnē:
<http://www.lenovo.com/support/phone>.

Ja nav norādīts tālruņa numurs jūsu valstī vai reģionā, sazinieties ar Lenovo izplatītāju vai Lenovo mārketinga pārstāvi.

Svarīga informācija par drošību un apiešanos ar ierīci

Informācija par plastikāta maisiņiem

BĪSTAMI.

Plastikāta maisiņi var būt bīstami. Neturiet plastikāta maisiņus mazuļu un bērnu tuvumā, lai izvairītos no viņu nosmakšanas draudiem.

Informācija par iebūvētu lādējamu akumulatoru

BĪSTAMI.

Nemēģiniet nomainīt iebūvēto lādējamo litija jonu akumulatoru. Sazinieties ar uzņēmuma Lenovo atbalsta dienesta darbiniekiem, lai to nomainītu rūpnīcā.

Informācija par polivinilhlorīda (PVC) kabeli un vadu

BRĪDINĀJUMS. Rīkojoties ar šī izstrādājuma vadu vai ar izstrādājumu kopā pārdoto piederumu vadiem, jūs tiekat pakļauts svinam — ķīmiskai vielai, par kuru Kalifornijas štatā ir sniegts atzinums, ka tā izraisa vēzi, iedzimtus defektus, kā arī reproduktīvu kaitējumu. Pēc darbošanās ar vadiem nomazgājiet rokas.

Izsargāšanās no dzirdes bojājuma

Ierīcei ir austiņu savienotājs. Austiņām vienmēr izmantojiet austiņu savienotāju (gan uz ausīm uzliekamām, gan ausīs ievietojamām austiņām).

UZMANĪBU!

Pārmērīgs skaņas spiediens gan uz ausīm uzliekamās, gan ausīs ievietojamās austiņās var izraisīt dzirdes zudumu. Noregulējot ekvivalzeru uz maksimālo līmeni, tiek palielināts gan uz ausīm uzliekamo, gan ausīs ievietojamo austiņu izejas spriegums un skaņas spiediena līmenis. Tāpēc, lai aizsargātu dzirdi, noregulējiet ekvivalzeru piemērotā līmenī.

Pārmērīga uz ausīm uzliekamo vai ausīs ievietojamo austiņu lietošana lielā skaļumā ilgstošā laika periodā var būt bīstama, ja uz ausīm uzliekamo vai ausīs ievietojamo austiņu savienotāju izejas neatbilst standarta EN 50332-2 specifikācijām.

Ierīces austiņu izejas savienotājs atbilst standarta EN 50332-2 7. apakšklauzulai. Šīs specifikācijas ierobežo ierīces maksimālo platjoslas patieso RMS izejas spriegumu līdz 150 mV. Lai aizsargātos no dzirdes zuduma, nodrošiniet, lai jūsu lietotās uz ausīm uzliekamās vai ausīs ievietojamās austiņas atbilstu arī standarta EN 50332-2 (7. klauzulas ierobežojumi) platjoslas raksturīgajam spriegumam 75 mV. Tādu austiņu lietošana, kas neatbilst standartam EN 50332-2, var būt bīstama pārmērīgo skaņas spiediena līmeņu dēļ.

Ja ierīce ir piegādāta kā komplekts vienā iepakojumā ar uz ausīm uzliekamām vai ausīs ievietojamām austiņām, uz ausīm uzliekamo vai ausīs ievietojamo austiņu un ierīces kombinācija jau atbilst standarta EN 50332-1 specifiskajām. Ja tiek izmantotas citas uz ausīm uzliekamas vai ausīs ievietojamas austiņas, nodrošiniet, lai tās atbilstu standartam EN 50332-1 (6.5. klauzulas ierobežojumu vērtības). Tādu austiņu lietošana, kas neatbilst standartam EN 50332-1, var būt bīstama pārmērīgo skaņas spiediena līmeņu dēļ.

Brīdinājums par skaņas spiedienu

Ierīcei, kas ir pārbaudīta saskaņā ar standartu EN 60950-1: 2006+A11:2009+A1:2010+A12:2011, obligāti jāveic audio pārbaudes saskaņā ar standartu EN50332.

Šī ierīce ir pārbaudīta, lai atbilstu skaņas spiediena līmeņa prasībām, kas izklāstītas piemērojamajos standartos EN 50332-1 un/vai EN 50332-2. Pastāvīgs dzirdes zudums var rasties, ja uz ausīm uzliekamām vai ausīs ievietojamām austiņām tiek ilgstoši laika periodā izmantotas pie liela skaļuma.



Brīdinājums.

Lai izvairītos no iespējamā dzirdes bojājuma, neklausieties pie liela skaļuma līmeņa ilgstoši laika periodā.

Garantijas informācija

Lenovo ierobežotas garantijas informācija

Uz šo izstrādājumu attiecas Lenovo ierobežotās garantijas versija L505-0010-02 08/2011. Lenovo ierobežotās garantijas (Lenovo Limited Warranty — LLW) aprakstu varat skatīt vietnē: http://www.lenovo.com/warranty/llw_02. Šajā vietnē LLW varat skatīt vairākās valodās. Ja šajā vietnē nevarat apskatīt LLW, sazinieties ar vietējo Lenovo biroju vai izplatītāju, lai iegūtu drukātu LLW versiju.

YOGA Tablet 2

Modelis un versija

Modelis	Versija
YOGA Tablet 2-830F/YOGA Tablet 2-1050F	WLAN
YOGA Tablet 2-830L/YOGA Tablet 2-1050L	LTE
YOGA Tablet 2-830LC/YOGA Tablet 2-1050LC	LTE (Balss)

Garantijas laiks un garantijas pakalpojumu veids

Valsts vai reģions, kurā veikts pirkums	Garantijas periods	Garantijas pakalpojumu veids
Koreja, Taivāna	detaļas un darbs — 1 gads akumulatora komplekts — 1 gads	1,3,4
Indonēzija, Malaizija, Taizeme, Filipīnas, Vjetnama, Singapūra	detaļas un darbs — 1 gads akumulatora komplekts — 1 gads	1,4
Ķīna (Honkongas īpašās pārvaldes apgabals) Ķīna (Makao īpašās pārvaldes apgabals), Indija, Bahreina, Kuveita, Omāna, Katara, Ēģipte, Dienvidāfrika, Saūda Arābija, AAE, Alžīrija, Nigērija, Kenija, Šrilanka	detaļas un darbs — 1 gads akumulatora komplekts — 1 gads	1,4
Kanāda, Japāna	detaļas un darbs — 1 gads akumulatora komplekts — 1 gads	1,5
Bosnija un Hercegovina, Horvātija, Kipra, Grieķija, Maķedonija, Rumānija, Slovēnija, Serbija, Polija, Slovākija, Ungārija, Bulgārija	detaļas un darbs — 1 gads akumulatora komplekts — 1 gads	1,4
Austrija, Francija, Vācija, Īslande, Izraēla, Īrija, Itālija, Latvija, Lietuva, Šveice, Apvienotā Karaliste	detaļas un darbs — 1 gads akumulatora komplekts — 1 gads	1,3
Austrālija, Jaunzēlande	detaļas un darbs — 1 gads akumulatora komplekts — 1 gads	1,3
Krievija, Ukraina, Kazahstānas Republika, Baltkrievija, Turkmenistāna, Azerbaidžāna, Gruzija	detaļas un darbs — 1 gads akumulatora komplekts — 1 gads	4
Argentīna, Kolumbija, Peru, Venecuēla, Bolīvija, Urugvaja, Čīle, Paragvaja, Ekvadora	detaļas un darbs — 1 gada ierobežota garantija* akumulatora komplekts — 1 gads	1,4
Amerikas Savienotās Valstis, Meksika	detaļas un darbs — 1 gada ierobežota garantija* akumulatora komplekts — 1 gads	1,5
Brazīlija	detaļas un darbs — 1 gada ierobežota garantija* akumulatora komplekts — 1 gads	4
Dānija, Igaunija, Somija, Norvēģija, Spānija, Zviedrija, Beļģija, Luksemburga, Nīderlande	detaļas un darbs — 2 gadi akumulatora komplekts — 1 gads	1,3
Turcija, Čehijas Republika	detaļas un darbs — 2 gadi akumulatora komplekts — 1 gads	1,4

*Izņemot dažus komponentus. 90 dienu ierobežota garantija strāvas adapteriem, tastatūrām, plastmasas detaļām un eņģēm.

Garantijas pakalpojumu veidi

1. Klientiem nomaiņamu bloku (Customer Replaceable Unit — CRU) apkalpošana
2. Apkalpošana uz vietas

3. Kurjera pakalpojums vai apkalpošana noliktavā
4. Apkalpošana, kad klients atved izstrādājumu
5. Apkalpošana pa pastu
6. Divpusēja klientu apkalpošana pa pastu
7. Izstrādājuma apmaiņas pakalpojums

Pilnīgu garantijas pakalpojumu veidu skaidrojumu skatiet pilnajā garantijas nosacījumū izklāstā. Detalizētu informāciju par piekļuvi pilnai garantijai skatiet sadaļā **"Lenovo ierobežotas garantijas informācija"**.

Informācija par vidu, pārstrādi un utilizāciju

Informācija par vispārīgu pārstrādi

Uzņēmums Lenovo aicina informācijas tehnoloģiju (IT) aprīkojuma īpašniekus atbildīgi nodot pārstrādei savu aprīkojumu, kad tas vairs nav nepieciešams. Uzņēmums Lenovo piedāvā dažādas programmas un pakalpojumus, lai palīdzētu aprīkojuma īpašniekiem nodot pārstrādei savus IT izstrādājumus. Informāciju par Lenovo izstrādājumu pārstrādi skatiet šeit: <http://www.lenovo.com/recycling>.

Svarīga informācija par elektrisko un elektronisko iekārtu atkritumiem



Elektriskās un elektroniskās iekārtas, kas apzīmētas ar simbolu, kurā attēlots pārsvitrots atkritumu konteiners ar riteņiem, nedrīkst izmest kā nešķirotus sadzīves atkritumus. Elektrisko un elektronisko iekārtu atkritumi (Waste of electrical and electronic equipment — WEEE) jāapsaimnieko atsevišķi, izmantojot atkritumu savākšanas sistēmā klientiem pieejamos WEEE nodošanas, pārstrādes un apsaimniekošanas pakalpojumus. Valstij specifiska informācija ir pieejama šeit: <http://www.lenovo.com/recycling>.

Pārstrādes informācija Japānai

Pārstrādes un utilizācijas informācija Japānai ir pieejama šeit: <http://www.lenovo.com/recycling/japan>.

Cita informācija par pārstrādi

Papildu informācija par ierīces komponentu un akumulatora pārstrādi ir **Lietotāja ceļvedī**. Detalizētu informāciju skatiet sadaļā **"Pieļūve lietotāja ceļvedim"**.

Akumulatoru pārstrādes atzīme

Akumulatoru pārstrādes informācija Taivānai



廢電池請回收

For better environmental protection, waste batteries should be collected separately for recycling or special disposal.

Akumulatoru pārstrādes informācija Amerikas Savienotajām Valstīm un Kanādai



US & Canada Only



Energoefektivitātes atzīme



Bīstamu vielu lietošanas ierobežošanas (Restriction of Hazardous Substances — RoHS) direktīva

Turcija

The Lenovo product meets the requirements of the Republic of Turkey Directive on the Restriction of the Use of Certain Hazardous Substances in Electrical and Electronic Equipment (EEE).

Türkiye EEE Yönetmeliğine Uygunluk Beyanı

Bu Lenovo ürünü, T.C. Çevre ve Orman Bakanlığı'nın "Elektrik ve Elektronik Eşyalarda Bazı Zararlı Maddelerin Kullanımının Sınırlandırılmasına Dair Yönetmelik (EEE)" direktiflerine uygundur. EEE Yönetmeliğine Uygundur.

Ukraina

Цим підтверджуємо, що продукція Леново відповідає вимогам нормативних актів України, які обмежують вміст небезпечних речовин

Indija

RoHS compliant as per E-Waste (Management & Handling) Rules, 2011.

Eiropas Savienība

Lenovo products sold in the European Union, on or after 3 January 2013 meet the requirements of Directive 2011/65/EU on the restriction of the use of certain hazardous substances in electrical and electronic equipment ("RoHS recast" or "RoHS 2").

For more information about Lenovo progress on RoHS, go to:

http://www.lenovo.com/social_responsibility/us/en/RoHS_Communication.pdf

Informācija lietotājiem Meksikā

La operación de este equipo está sujeta a las siguientes dos condiciones: (1) es posible que este equipo o dispositivo no cause interferencia perjudicial y (2) este equipo o dispositivo debe aceptar cualquier interferencia, incluyendo la que pueda causar su operación no deseada.

Eirāzijas atbilstības atzīme



Anglų k.

- Atidžiai perskaitykite šį vadovą, prieš naudodami savo „YOGA Tablet 2“. Visa šiame vadove žvaigždute (*) pažymėta informacija yra skirta tik LTE modeliui („YOGA Tablet 2-830L“, „YOGA Tablet 2-830LC“, „YOGA Tablet 2-1050L“, „YOGA Tablet 2-1050LC“)

Pranešimai apie elektroninę spinduliuotę

Europos Sąjungos reikalavimų atitiktis



Radlo įrenginių ir telekomunikacijų galinių įrenginių (R&TTE) direktyva

Šis gaminys atitinka pagrindinius Radlo įrenginių ir telekomunikacijų galinių įrenginių (R&TTE) direktyvos, 1999/5/EB, reikalavimus ir kitas aktualias nuostatas.

Sužinokite daugiau

Norėdami daugiau sužinoti apie savo „YOGA Tablet 2“ ir gauti naujausius vadovus eikite į: <http://support.lenovo.com/>

Kaip gauti pagalbą

Jei reikia pagalbos dėl tinklo paslaugų ar sąskaitų, kreipkitės į savo belaidžio ryšio tinklo operatorių. Jei reikia instrukcijų, kaip naudoti jūsų „YOGA Tablet 2“, eikite į <http://support.lenovo.com/>.

Teisiniai pranešimai

„Lenovo“ ir „Lenovo“ logotipas yra „Lenovo“ prekių ženklai Jungtinėse Valstijose, kitose šalyse, arba ir ten, ir ten. Kiti bendrovių, gaminių ar paslaugų pavadinimai gali būti kitų bendrovių prekių ženklai arba paslaugų ženklai. Pagaminta pagal „Dolby Laboratories“ licenciją. „Dolby“ ir dviguba D yra „Dolby Laboratories“ prekių ženklai.

PRANEŠIMAS DĖL RIBOTŲ IR APRIBOTŲ TEISIŲ: Jei duomenys arba programinė įranga teikiami pagal Bendrąją paslaugų teikimo (angl. General Services Administration, GSA) sutartį, naudojimui, kopijavimui ir informacijos atskleidimui taikomi Sutartyje Nr. GS-35F-05925 nustatyti apribojimai.

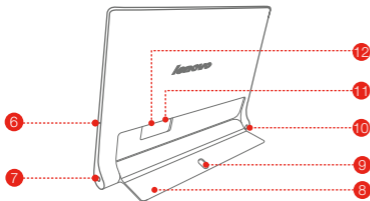
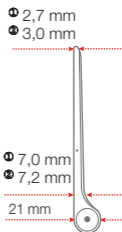
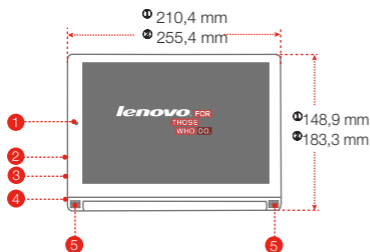
Techniniai duomenys

„YOGA Tablet 2“		
Modelis ir versija	Modelis: „YOGA Tablet 2-830F“ Versija: WLAN	Modelis: „YOGA Tablet 2-1050F“ Versija: WLAN
	*Modelis: „YOGA Tablet 2-830L“ *Versija: LTE	*Modelis: „YOGA Tablet 2-1050L“ *Versija: LTE
	*Modelis: „YOGA Tablet 2-830LC“ *Versija: LTE (Balsas)	*Modelis: „YOGA Tablet 2-1050LC“ *Versija: LTE (Balsas)
Sistema	„Android“	
Ⓢ Svoris	Apytiksliai: 419 g *Apytiksliai 429 g	Apytiksliai: 619 g *Apytiksliai 629 g
CPU	„Intel® Atom™“ procesorius Z3745 (2 M talpykla, 4 branduoliai, iki 1,86 GHz)	
Fotoaparatas	8 megapikselių AF (gale) + 1,6 megapikselių HD (priekyje)	
Baterija	6400 mAh (NOM)	9600 mAh (NOM)
Ekranas	Dydis: 8 coliai Skyra: 1920 x 1200	Dydis: 10,1 colio Skyra: 1920 x 1200
Belaidis ryšys	„Bluetooth“ WLAN 802.11 a/b/g/n, 2,4 GHz ir 5 GHz dvigubo diapazono GPS+GLONASS *LTE, WCDMA, GSM	

ⓘ Priklausomai nuo matavimo būdo, svoris gali nežymiai skirtis.

* Jūsų „YOGA Tablet 2“ palaiko 1, 2, 3, 4, 5, 7, 8, 19 ir 20 LTE dažnių juostas. Deja, LTE veikia ne visose šalyse. Norėdami sužinoti, ar „YOGA Tablet 2“ veikia su jūsų šalies LTE tinklais, kreipkitės į savo ryšio paslaugų teikėją.

Pirmas žvilgsnis




- | | | |
|--|-------------------------------|------------------------------|
| 1 Priekinis fotoaparatas | 2 Garsumo mygtukas | 3 „Micro“ USB lizdas |
| 4 Įjungimo / išjungimo mygtukas / Žibintuvėlis | 5 Garsiakalbiai | 6 Mikrofonas |
| 7 Ausinių lizdas | 8 Laikiklis | 9 Pakabinimo anga |
| 10 Galinis fotoaparatas | 11 * SIM mikrokortelės lizdas | 12 „microSD“ kortelės lizdas |

ⓘ ① Šie matmenys tinka tik „YOGA Tablet 2-830F“/„YOGA Tablet 2-830L“/„YOGA Tablet 2-830LC“.
 ② Šie matmenys tinka tik „YOGA Tablet 2-1050F“/„YOGA Tablet 2-1050L“/„YOGA Tablet 2-1050LC“.
 WLAN modelyje („YOGA Tablet 2-830F“/„YOGA Tablet 2-1050F“) SIM mikrokortelės lizdo nėra.
 !!! Nekiškite piršto į pakabinimo skylę, nes galite susižeisti.

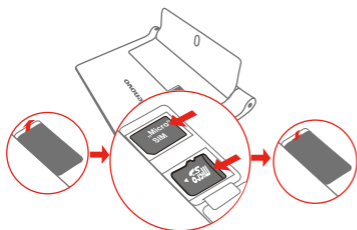
Jūsų „YOGA Tablet 2“ paruošimas

Su LTE modeliu („YOGA Tablet 2-830L“/„YOGA Tablet 2-830LC“/„YOGA Tablet 2-1050L“/„YOGA Tablet 2-1050LC“) korinio ryšio paslaugas galite naudoti įdėdami jūsų paslaugų teikėjo duotą SIM mikrokortelę.

Įdėkite, kaip parodyta, SIM mikrokortelę ir „microSD“ kortelę.

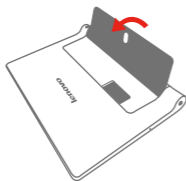


1 veiksmas. Pakelkite laikiklį.



2 veiksmas. Atidarykite kortelės lizdo dangtelį.

Įkiškite SIM mikrokortelę ir „microSD“ kortelę ir grąžinkite kortelės lizdo dangtelį į vietą.



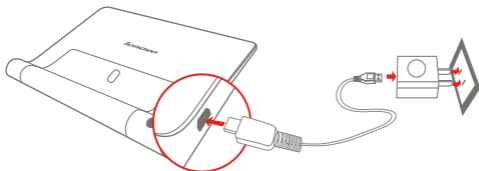
3 veiksmas. Užstumkite laikiklį.

☞ Su jūsų „YOGA Tablet 2“ veikia tik SIM mikrokortelė.

!!! NEKIŠKITE ir neišimkite SIM mikrokortelės, kol jūsų „YOGA Tablet 2“ yra įjungtas. Taip galite visam laikui sugadinti savo SIM mikrokortelę arba „YOGA Tablet 2“.

Pradėjimas naudoti jūsų „YOGA Tablet 2“

Prieš naudojant „YOGA Tablet 2“, gali tekti įkrauti jo bateriją. Bateriją įkraukite taip, kaip parodyta.



Prijunkite savo „YOGA Tablet 2“ prie maitinimo lizdo, naudodami pridedamą kabelį ir USB maitinimo adapterį.

 Žemas baterijos įkrovos lygis  Baterija visiškai įkrauta  Įkraunama

Įjungimas / išjungimas



Įjunkite: paspauskite ir palaikykite įjungimo / išjungimo mygtuką, kol pasirodys „Lenovo“ logotipas.

Išjunkite: paspauskite ir kelias sekundes palaikykite įjungimo / išjungimo mygtuką, tada bakstelėkite „Power off“ (išjungti).

Ekraną momentinių kopijų darymas

Paspauskite ir palaikykite kartu nuspauštus įjungimo ir išjungimo bei patylinimo mygtukus.

Perskaitykite prieš naudodami savo planšetinį kompiuterį

Tolesniuose skyriuose pateikiama svarbi saugos ir reguliavimo informacija apie „Lenovo“ planšetinius kompiuterius bei nurodymai, kaip pasiekti jūsų planšetiniam kompiuteriui skirtų leidinių elektronines versijas.

Visų pirma perskaitykite reguliavimo informaciją

Įrenginio modeliai, turintys belaidžio ryšio galimybę, atitinka radijo dažnio ir saugos standartus visose šalyse ir visuose regionuose, kuriuose jie patvirtinti naudoti belaidžiu būdu. Be to, jei jūsų gaminyje yra telekomunikacijų modemas, jis atitinka jūsų šalies reikalavimus ryšiui su telefono tinklu.

Būtinai perskaitykite savo šalies arba regiono **reguliavimo pranešimą** prieš naudodami savo įrenginio belaidį įrangą. Norėdami gauti **reguliavimo pranešimo** versiją PDF formatu, žr. toliau esantį skyrių „**Leidinių atsiuntimas**“.

Leidinių atsiuntimas

Elektronines savo leidinių versijas rasite adresu <http://support.lenovo.com>. Norėdami atsisiųsti jūsų įrenginiui skirtų leidinių, eikite į <http://support.lenovo.com> ir vadovaukitės ekrane pateikiamais nurodymais.

Prieiga prie naudotojo vadovo

Naudotojo vadove pateikiama išsami informacija apie jūsų įrenginį. Norėdami pasiekti savo **naudotojo vadovą**, naudokite vieną iš nurodytų būdų.

- Eikite į <http://support.lenovo.com> ir vadovaukitės ekrane pateikiamais nurodymais.
- Įjunkite savo įrenginį ir atverkite **naudotojo vadovo** programėlę.

Techninės priežiūros ir palaikymo informacija

Toliau aprašomas jūsų gaminiui skirtas techninis palaikymas per garantinį laikotarpį arba per visą gaminio eksploatavimo laikotarpį. Išsamų „Lenovo“ garantijos sąlygų paaiškinimą rasite „Lenovo“ ribotoje garantijoje. Žr. toliau šiame dokumente pateiktą „Lenovo“ ribotos garantijos pareiškimą, kuriame rasite informacijos apie galimybę pasinaudoti visa garantija.

Techninis palaikymas internetu

Visą gaminio eksploatavimo laikotarpį galima gauti techninį palaikymą internetu: <http://www.lenovo.com/support>.

Techninis palaikymas telefonu

Pagalbos ir informacijos galite gauti telefonu š Klientų palaikymo centro. Prieš kreipdamiesi į „Lenovo“ techninio palaikymo darbuotoją, pasiruoškite tokius duomenis: modelį ir serijos numerį, tikslų klaidos pranešimą (jei toks yra) ir problemos aprašymą.

Jūsų techninio palaikymo darbuotojas gali norėti, kad sprendžiant problemą jūs būtumėte prie įrenginio.

„Lenovo“ palaikymo telefonų visame pasaulyje sąrašas

Svarbu: Telefonų numeriai gali keistis iš anksto nepranešus. Naujausią Klientų palaikymo centro telefonų sąrašą visada rasite <http://www.lenovo.com/support/phone>.

Jei sąrašė nėra telefono numerio jūsų šaliai arba regionui, kreipkitės į „Lenovo“ gaminių pardavėją arba „Lenovo“ pardavimo atstovą.

Svarbi saugos ir darbo su įrenginiu informacija

Pranešimas dėl plastikinio maišelio

PAVOJUS.

Plastikiniai maišeliai gali būti pavojingi. Laikykite plastikinius maišelius atokiai nuo kūdikių ir vaikų, kad apsaugotumėte juos nuo pavojaus uždusti.

Pranešimas apie integruotą bateriją

PAVOJUS.

Nemėginkite pakeisti vidinės įkraunamos ličio jonų baterijos. Kreipkitės į „Lenovo“ palaikymo tarnybą, kad baterija būtų pakeista gamykloje.

Pranešimas apie polivinilo chlorido (PVC) kabelį ir laidą

ĮSPĖJIMAS. Naudodami šio gaminio laidą arba laidus, susijusius su kartu su šiuo gaminiu parduodamais priedais, patirsite švino, chemikalo, kuris Kalifornijos valstijoje pripažintas sukeliančiu vėžį, apsigimimo defektus ir kitus reprodukcinės sistemos pažeidimus, poveikį. Po naudojimo nusiplaukite rankas.

Išvenkite klausos pažeidimų

Jūsų įrenginyje yra ausinių jungtis. Ausinėms visada naudokite ausinių jungtį.

PERSPĖJIMAS.

Per didelis iš ausinių sklindantis garso slėgis gali lemti klausos praradimą. Maksimalus ekvalaizerio nustatymas padidina ausinių išvesties įtampą ir garso slėgio lygį. Todėl, siekdami apsaugoti savo klausą, sureguliuokite tinkamą ekvalaizerio lygį.

Per daug ir per ilgai dideliu garsumu naudojant ausines gali kilti pavojus, jei ausinių jungties išvestis neatitinka standarto EN 50332-2 reikalavimų.

Jūsų įrenginio ausinių išvesties jungtis atitinka standarto EN 50332-2 7 papildomą sąlygą. Šioje sąlygoje įrenginio maksimalaus pločio diapazono faktinė RMS išvesties įtampa apribojama iki 150 mV. Siekdami padėti apsaugoti savo klausą, užtikrinkite, kad jūsų naudojamos ausinės irgi atitiktų standartą EN 50332-2 (7 sąlygos apribojimus) dėl 75 mV plataus diapazono būdingosios įtampos. Standarto EN 50332-2 reikalavimų neatitinkančių ausinių naudojimas gali būti pavojingas dėl per didelio garso slėgio.

Jei jūsų įrenginys buvo parduodamas komplekte su ausinėmis, ausinių ir įrenginio komplektas iškart atitinka standarto EN 50332-1 specifikacijas. Jei naudojamos kitokios ausinės, užtikrinkite, kad jos atitiktų standartą EN 50332-1 (6.5 sąlygos ribojančios vertės). Standarto EN 50332-1 reikalavimų neatitinkančių ausinių naudojimas gali būti pavojingas dėl per didelio garso slėgio.

Įspėjamasis pranešimas dėl garso slėgio

Įrenginiui, kuris išbandytas pagal standartą EN 60950-1: 2006+A11:2009+A1:2010+A12:2011, privaloma atlikti garso bandymus dėl standarto EN50332.

Šis įrenginys buvo išbandytas, siekiant įrodyti, kad jis atitinka garso slėgio lygio reikalavimus, nurodytus galiojančiuose standartuose EN 50332-1 ir (arba) EN 50332-2. Ilgą laiką dideliu garsumu naudojant ausines, galima visam laikui prarasti klausą.



Įspėjamasis pranešimas:

Siekdami išvengti galimų klausos pažeidimų, neklausykite dideliu garsumu ilgą laiką.

Garantijos informacija

„Lenovo“ ribotos garantijos pareiškimas

Šiam gaminiui taikomos „Lenovo“ ribotos garantijos, L505-0010-02 08/2011 versijos, sąlygos. „Lenovo“ ribotos garantijos (LLW) sąlygas skaitykite http://www.lenovo.com/warranty/llw_02. Šioje interneto svetainėje LLW galite peržiūrėti įvairiomis kalbomis. Jei negalite peržiūrėti LLW interneto svetainėje, kreipkitės į savo vietinį „Lenovo“ biurą arba pardavėją, kad gautumėte spausdintą LLW versiją.

„YOGA Tablet 2“

Modelis ir versija

Modelis	Versija
„YOGA Tablet 2-830F“/„YOGA Tablet 2-1050F“	WLAN
„YOGA Tablet 2-830L“/„YOGA Tablet2-1050L“	LTE
„YOGA Tablet 2-830LC“/„YOGA Tablet2-1050LC“	LTE (Balsas)

Garantijos laikotarpis ir garantinės techninės priežiūros tipas

Pirkimo šalis arba regionas	Garantijos laikotarpis	Garantinės techninės priežiūros tipas
Korėja, Taivanas	dalims ir darbui – 1 metų baterijos pakuotei – 1 metai	1,3,4
Indonezija, Malaizija, Tailandas, Filipinai, Vietnamas, Singapūras	dalims ir darbui – 1 metų baterijos pakuotei – 1 metai	1,4
Kinija (Honkongo specialusis administracinis regionas), Kinija (Makao specialusis administracinis regionas), Indija, Bahreinas, Kuveitas, Omanas, Kataras, Egiptas, Pietų Afrika, Saudo Arabija, JAE, Alžyras, Nigerija, Kenija, Šri Lanka	dalims ir darbui – 1 metų baterijos pakuotei – 1 metai	1,4
Kanada, Japonija	dalims ir darbui – 1 metų baterijos pakuotei – 1 metai	1,5
Bosnija ir Hercegovina, Kroatija, Kipras, Graikija, Makedonija, Rumunija, Slovėnija, Serbija, Lenkija, Slovakija, Vengrija, Bulgarija	dalims ir darbui – 1 metų baterijos pakuotei – 1 metai	1,4
Austrija, Prancūzija, Vokietija, Islandija, Izraelis, Airija, Italija, Latvija, Lietuva, Šveicarija, Jungtinė Karalystė	dalims ir darbui – 1 metų baterijos pakuotei – 1 metai	1,3
Australija, Naujoji Zelandija	dalims ir darbui – 1 metų baterijos pakuotei – 1 metai	1,3
Rusija, Ukraina, Kazachstanas Respublika, Baltarusija, Turkmenistanas, Azerbaidžanas, Gruzija	dalims ir darbui – 1 metų baterijos pakuotei – 1 metai	4
Argentina, Kolumbija, Peru, Venesuela, Bolivija, Urugvajus, Čilė, Paragvajus, Ekvadoras	dalims ir darbui – 1 metų ribota garantija* baterijos pakuotei – 1 metai	1,4
Jungtinės Amerikos Valstijos, Meksika	dalims ir darbui – 1 metų ribota garantija* baterijos pakuotei – 1 metai	1,5
Brazilija	dalims ir darbui – 1 metų ribota garantija* baterijos pakuotei – 1 metai	4
Danija, Estija, Suomija, Norvegija, Ispanija, Švedija, Belgija, Liuksembur- gas, Nyderlandai	dalims ir darbui – 2 metai baterijos pakuotei – 1 metai	1,3
Turkija, Čekija	dalims ir darbui – 2 metai baterijos pakuotei – 1 metai	1,4

* Išskyrus kelis komponentus. 90 dienų ribota garantija maitinimo adapteriams, klaviatūroms, plastiko dalims ir vyriams.

Garantinės techninės priežiūros tipai

1. Kliento keičiamo elemento techninė priežiūra
2. Techninė priežiūra pas klientą

3. Techninė priežiūra pristačius kurjeriui arba į saugyklą
4. Techninė priežiūra klientui pristačius gaminį
5. Techninė priežiūra atsiuntus gaminį paštu
6. Techninė priežiūra gaminį išsiuntus ir parsiantus paštu
7. Gaminio pakeitimo paslauga.

Išsamų garantijos tipų aprašymą rasite išsamiose garantijos sąlygose. Žr. **„Lenovo“ ribotos garantijos pareiškimą**, kuriame rasite informacijos apie galimybę pasinaudoti visa garantija.

Aplinkos, perdirbimo ir išmetimo informacija

Bendrasis pareiškimas dėl perdirbimo

„Lenovo“ skatina informacinių technologijų (IT) įrangos savininkus atsakingai perdirbti savo įrangą, kai ji tampa neberekalinga. „Lenovo“ siūlo įvairias programas ir paslaugas, kad padėtų įrangos savininkams perdirbti savo IT gaminius. Daugiau informacijos apie „Lenovo“ gaminių perdirbimą: <http://www.lenovo.com/recycling>.

Svarbi informacija dėl elektrinės ir elektroninės įrangos atliekų



Perbrauktos šiukšliadėžės simboliu pažymėtos elektrinės ir elektroninės įrangos negalima išmesti su nerūšiuojamomis atliekomis. Elektrinės ir elektroninės įrangos atliekos turi būti apdorojamos atskirai, naudojant klientams prieinamą surinkimo programą, skirtą elektrinės ir elektroninės įrangos atliekoms grąžinti, perdirbti ir apdoroti.

Informacijos apie kiekvieną konkrečią šalį rasite <http://www.lenovo.com/recycling>.

Perdirbimo informacija Japonijai

Perdirbimo ir išmetimo informacija Japonijai: <http://www.lenovo.com/recycling/japan>.

Papildomi pareiškimai dėl perdirbimo

Papildomos informacijos apie įrenginio komponentų ir baterijų perdirbimą pateikiama jūsų **naudotojo vadove**. Daugiau informacijos žr. skyriuje **„Prieiga prie naudotojo vadovo“**.

Baterijų perdirbimo žymos

Taivano baterijų perdirbimo informacija



廢電池請回收

For better environmental protection, waste batteries should be collected separately for recycling or special disposal.

Baterijų perdirbimo informacija Jungtinėms Amerikos Valstijoms ir Kanadai



US & Canada Only



Efektivaus energijos vartojimo žyma



Pavojuingų medžiagų direktyvos (RoHS) apribojimai

Turkų k.

The Lenovo product meets the requirements of the Republic of Turkey Directive on the Restriction of the Use of Certain Hazardous Substances in Electrical and Electronic Equipment (EEE).

Türkiye EEE Yönetmeliğine Uygunluk Beyanı

Bu Lenovo ürünü, T.C. Çevre ve Orman Bakanlığı'nın "Elektrik ve Elektronik Eşyalarda Bazı Zararlı Maddelerin Kullanımının Sınırlandırılmasına Dair Yönetmelik (EEE)" direktiflerine uygundur. EEE Yönetmeliğine Uygundur.

Ukraina

Цим підтверджуємо, що продукція Леново відповідає вимогам нормативних актів України, які обмежують вміст небезпечних речовин

Indija

RoHS compliant as per E-Waste (Management & Handling) Rules, 2011.

Europos Sajunga

Lenovo products sold in the European Union, on or after 3 January 2013 meet the requirements of Directive 2011/65/EU on the restriction of the use of certain hazardous substances in electrical and electronic equipment ("RoHS recast" or "RoHS 2").

For more information about Lenovo progress on RoHS, go to:


http://www.lenovo.com/social_responsibility/us/en/RoHS_Communication.pdf

Pranešimas naudotojams Meksikoje

La operación de este equipo está sujeta a las siguientes dos condiciones: (1) es posible que este equipo o dispositivo no cause interferencia perjudicial y (2) este equipo o dispositivo debe aceptar cualquier interferencia, incluyendo la que pueda causar su operación no deseada.

Atitikties Eurazijos reikalavimams žyma



-  Lesið þennan leiðarvísi vandlega áður en byrjað er að nota YOGA Tablet 2 . Allar upplýsingar merktar með * í þessum leiðbeiningum eiga aðeins við um LTE-gerð (YOGA Tablet 2-830L/YOGA Tablet 2-830LC/YOGA Tablet 2-1050L/YOGA Tablet 2-1050LC).

Tilkynning um rafræna losun

Samræmi Evrópusambandsins



Tilskipun varðandi útvarp og endabúnað til fjarskipta

Þessi vara er í samræmi við grunnkröfur og önnur viðeigandi ákvæði í tilskipun varðandi útvarp og endabúnað til fjarskipta 1999/5/ESB.

Frækari upplýsingar

Til að fá nánari upplýsingar um þína YOGA Tablet 2 og nálgast nýjustu handbækurnar, farðu á:
<http://support.lenovo.com/>.

Fá aðstoð

Varðandi aðstoð vegna netþjónustu og reikninga, skaltu hafa samband við símafyrirtækið þitt. Varðandi leiðbeiningar hvernig nota á YOGA Tablet 2, farðu á <http://support.lenovo.com/>.

Lagalegir fyrirvarar

Lenovo og lógó Lenovo eru vörumerki Lenovo í Bandaríkjunum, öðrum löndum eða bæði. Nöfn annarra fyrirtækja, vöru eða þjónustu geta verið vörumerki eða þjónustumerki annarra aðila. Framleitt með leyfi frá Dolby Laboratories. Dolby og tvöfalda D-táknið eru vörumerki Dolby Laboratories.

TILKYNNING VARÐANDI TAKMÖRKUN OG TAKMARKAÐAN RÉTT: Ef gögn eða hugbúnaður sem er afhentur samkvæmt samningi um stjórnun almennrar þjónustu „GSA“, er notkun, fjölföldun, eða birting er háð takmörkunum sem fram koma í samningi nr GS-35F-05925.

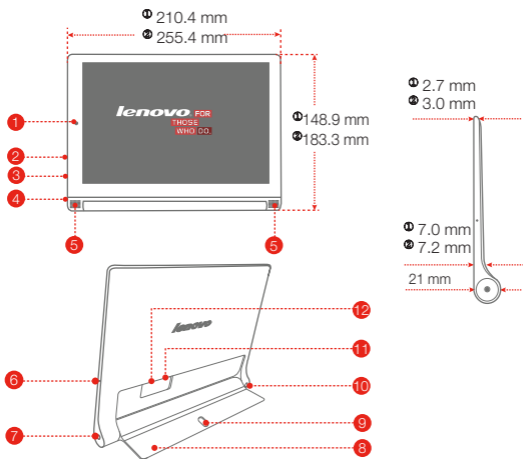
Tæknileg lýsing

YOGA Tablet 2		
Gerð og útgáfa	Gerð: YOGA Tablet 2-830F Útgáfa WLAN	Gerð: YOGA Tablet 2-1050F Útgáfa WLAN
	*Gerð YOGA Tablet 2-830L *Útgáfa LTE	*Gerð YOGA Tablet 2-1050L *Útgáfa LTE
	*Gerð YOGA Tablet 2-830LC *Útgáfa LTE (tal)	*Gerð YOGA Tablet 2-1050LC *Útgáfa LTE (tal)
Kerfi	Android	
Þyngd	Um það bil 419 g *Um það bil 429 g	Um það bil 619 g *Um það bil 629 g
Örgjörvi (CPU)	Intel® Atom™ gjörvi Z3745 (2M biðminni, 4 kjarnar, allt að 1,86 GHz)	
Myndavél	8 megapíxlar AF (aftan) + 1.6 megapíxlar HD (framan)	
Rafnlaða	6400 mAh (NOM)	9600 mAh (NOM)
Skjár	Stærð: 8 tommur Upplausn: 1920 x 1200	Stærð: 10,1 tommur Upplausn: 1920 x 1200
Práðlaus samskipti	Bluetooth WLAN 802.11 a/b/g/n, 2.4GHz & 5GHz Dual Band GPS+GLONASS *LTE, WCDMA, GSM	

① Fer eftir mæliaðferð, þyngd getur verið lítilega mismunandi.

* YOGA Tablet 2 styður LTE-tíðnisvið 1, 2, 3, 4, 5, 7, 8, 19 og 20. En í sumum löndum er LTE ekki stutt. Hafðu samband við símafyrirtækið þitt til að fá að vita hvort YOGA Tablet 2 virkar með LTE-netkerfum í þínu landi.

Fyrsta sýn




- | | | |
|--------------------------------|--------------------------------------|-----------------------------------|
| 1 Myndavél að framan | 2 Hnappur fyrir hljóðstyrk | 3 Micro USB |
| 4 Á/Af-hnappur/Vasaljós | 5 Hátalarar | 6 Hljóðnemi |
| 7 Tengi fyrir heymartól | 8 Fótstykk | 9 Gat fyrir upphengju |
| 10 Myndavél að aftan | 11 Rauf fyrir *Micro SIM-kort | 12 Rauf fyrir MicroSD-kort |

- ⓘ **1** Þessi stærð á aðeins við um YOGA Tablet 2-830F/YOGA Tablet 2-830L/YOGA Tablet 2-830LC.
- ⓘ **2** Þessi stærð á aðeins við um YOGA Tablet 2-1050F/YOGA Tablet 2-1050L/YOGA Tablet 2-1050LC.
- WLAN-gerð (YOGA Tablet 2-830F/YOGA Tablet 2-1050F) eru ekki með rauf fyrir Micro SIM-kort.
- !!! Ekki setja fingurinn í upphengigatið. Sé það gert gæti það skaðað fingurinn.

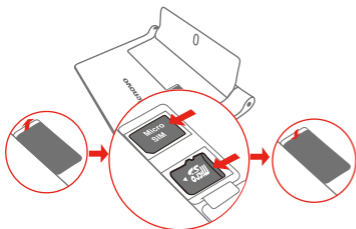
YOGA Tablet 2 undirbúin

Hægt er að nýta farsímasamskipti með LTE-gerð (YOGA Tablet 2-830L/YOGA Tablet 2-830LC/YOGA Tablet 2-1050L/YOGA Tablet 2-1050LC) með því að stinga inn Micro SIM-korti sem símafyrirtækið lætur í té.

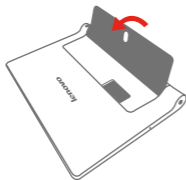
Setjið inn Micro SIM-kortið og MicroSD-kortið eins og sýnt er.



Skref 1. Lyftið fótstykkinu.



Skref 2. Opnið hlíf yfir kortarauf. Setjið inn Micro SIM-kortið og MicroSD-kortið og setjið síðan hlífina yfir kortaraufinni á sinn stað.



Skref 3. Ýtið fótstykkinu til baka.

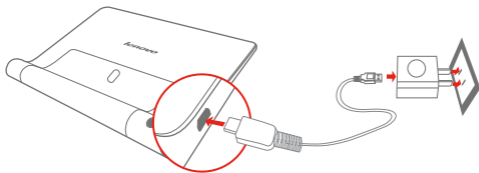
ⓘ Aðeins Micro SIM-kort virkar með þinni YOGA Tablet 2.

!!! EKKI setja inn eða fjarlægja Micro SIM-kortið þegar kveikt er á YOGA Tablet 2.

Sé það gert getur það skemmt Micro SIM-kortið eða YOGA Tablet 2 varanlega.

Byrjað að nota YOGA Tablet 2

Það gæti þurf að hlaða rafhlöðuna áður en YOGA Tablet 2 er notuð. Hlaðið rafhlöðuna eins og sýnt er.



Tengið YOGA Tablet 2 við rafstraum með því að nota meðfylgjandi snúru og USB-straumbreyti.

 Lítil hleðsla á rafhlöðu

 Full hleðsla

 Hleður

Kveikt á/slökkt



Kveikt á: Ýtið á og haldið Á/Af-hnappi þar til að Lenovo-táknmyndin birtist.

Slökkt á: Ýtið á og haldið Á/Af-hnappi í nokkrar sekúndur, bankið síðan á **Slökkva (Power off)**.

Taka skjámyndir

Ýtið á og haldið Á/Af-hnappi og hnappi fyrir lækkun á hljóðstyrk samtímis.

Lesið áður en byrjað er að nota spjalddölvuna

Eftirfarandi kaflar veita mikilvæga upplýsingar varðandi öryggi og regluverk fyrir Lenovo spjalddölvur og leiðbeiningar um hvernig á að fá aðgang rafrænar útgáfu af ritum þróuð fyrir spjalddölvuna þína.

Lesið fyrst - Upplýsingar varðandi regluverk

Gerðir tækisins með þráðlaus fjarskipti eru í samræmi við útvarpstíðni og öryggisstaðla hvers lands eða svæðis þar sem það hefur verið samþykkt fyrir þráðlausa notkun. Að auki, ef varan þín inniheldur útsendingarmótald, uppfyllir það kröfur um tengingu við simakerfið í þínu landi.

Vertu viss um að lesa fyrirvara varðandi **regluverk** fyrir þitt land eða svæði áður en þú notar þráðlausan búnað sem er í tækinu. Til að fá PDF-útgáfu af tilkynningu varðandi **regluverk**, er vísað til „**Hlaða niður útgáfum**“ kaflans hér að neðan.

Niðurhal á útgáfum

Rafrænar útgáfur af þínum útgáfum eru fáanlegar á <http://support.lenovo.com>. Til að sækja útgáfur fyrir tækið þitt skaltu fara á: <http://support.lenovo.com> og fylgdu leiðbeiningunum á skjánum.

Sækja notendaleiðbeiningarnar þínar

Notendaleiðbeiningarnar innihalda nákvæmar upplýsingar um tækið þitt. Notið eina af eftirfarandi aðferðum til að nálgast **notendaleiðbeiningarnar** þínar:

- Farðu á: <http://support.lenovo.com> og fylgdu leiðbeiningunum á skjánum.
- Gangsettu tækið, farðu í app fyrir **notendaleiðbeiningar**.

Upplýsingar um þjónustu og aðstoð

Eftirfarandi upplýsingar lýsa tæknilegri aðstoð sem er í boði fyrir vöruna, á ábyrgðartíma eða allan líftíma vörunnar. Sjá um takmarkaða ábyrgð Lenovo varðandi fullar skýringar á ábyrgðarskilmálunum. Sjá „tilkynningu varðandi takmarkaða ábyrgð Lenovo“ síðar í þessu skjali varðandi atriði um fulla ábyrgð.

Tæknileg aðstoð á netinu

Tæknileg aðstoð á netinu er tiltæk allan líftíma vörunnar á <http://www.lenovo.com/support>.

Tæknileg aðstoð í síma

Þú getur fengið aðstoð frá hjálparmiðstöð viðskiptavina í síma. Áður en haft er samband við tæknilegan aðstoðarfulltrúa Lenovo, hafið vinsamlegast eftirfarandi upplýsingar tiltækar: gerð og raðnúmer, nákvæmt orðalag villuboða ef einhver eru og lýsingu á vandamálinu.

Tæknilegi aðstoðarmaðurinn gæti viljað fara í gegn um vandamálið á meðan þú ert á við tækið meðan á símtali stendur.

Símanúmeralisti yfir aðstoð Lenovo um allan heiminn

Mikilvægt: Símanúmer geta breyst án fyrirvara. Nýjasti símanúmeralistinn varðandi aðstoðarmiðstöð viðskiptavina er ávallt tiltækur á <http://www.lenovo.com/support/phone.11>.

Ef símanúmerið fyrir þitt land eða svæði er ekki á listanum skaltu hafa samband við söluaðila Lenovo eða markaðsfulltrúa Lenovo.

Mikilvægar upplýsingar varðandi öryggi og meðhöndlun

Viðvörðun vegna plastpoka

HÆTTA:

Plastpokar geta verið hættulegir. Haldið plastpokum fjarri smábörnum og yngri börnum til að komast hjá hættu á köfnun.

Athugasemd vegna innbyggðar hleðslurafhliðu

HÆTTA:

Reynið ekki að skipta um innbyggðu endurhlaðanlegu litíum-ion rafhlöðuna. Hafið samráð við hjálparmiðstöð Lenovo varðandi varahlut frá verksmiðju.

Tilkynning vegna pólývínýl klóríð (PVC) kapals og snúru

VIÐVÖRUN Meðhöndlun á straumsnúru á þessari vöru eða straumsnúrum tengdum aukabúnaði sem seldur er með þessari vöru gefur tengsl við blý, kemískt efni sem samkvæmt því sm þekkt er í Kaliforníuríki getur valdið krabbameini, fæðingargöllum og aðra æxlunarskaða. Þvoið hendur eftir meðhöndlun.

Komið í veg fyrir skaða á heym

Tækið þitt er með tengi fyrir heyrnartól. Notið ávallt tengi fyrir heyrnartól til að tengja heyrnartól eða eyrnatól.

VARÚÐ;

Mikill hljóðþrýstingur frá heyrnartólum eða eyrnatólum getur valdið heymarskerðingu. Stilling á tónjafnara í hámark eykur spennu til heyrnartóla eða eyrnatóla og stig hljóðstyrks. Stillið í tónjafnara í hæfilegan styrk til að vernda heyrnina þína.

Óhófleg notkun heyrnartóla eða eyrnatóla í langan tíma á háum hljóðstyrk getur verið hættuleg ef úttak á tengi fyrir heyrnartól eða eyrnatól er ekki í samræmi við forskriftir EN 50332-2.

Tengi fyrir heyrnartól á tækinu þínu er í samræmi við EN 50332-2 undirgrein 7. Þessi forskrift takmarkar hámark raunbreiðbandspennu tækisins við 150 mV. Til að aðstoða við vernd gegn heymarskerðingu, tryggði að heyrnartól eða eyrnatól sem þú notar uppfylli einnig EN 50332-2 (Grein 7 mörk) fyrir einkennandi breiðbandsspennu 75 mV. Notkun á heyrnartólum sem eru ekki í samræmi við EN 50332-2 getur verið hættuleg vegna of mikils hljóðþrýstings.

Ef tækið kom með heyrnartól eða eyrnatól í pakkanum, sem sett, uppfylla heyrnartól eða eyrnatól og tækið nú þegar forskriftir EN 50332-1. Ef önnur heyrnartól eða eyrnatól eru notuð, gangið þá úr skugga um að þau séu í samræmi við EN 50332-1 (grein 6.5 takmörkunargildi). Notkun á heyrnartólum sem eru ekki í samræmi við EN 50332-1 getur verið hættuleg vegna of mikils hljóðþrýstings.

Viðvörðun varðandi hljóðþrýsting

Fyrir tæki sem er prófað í samræmi við EN 60950-1:

2006+A11:2009+A1:2010+A12:2011, er það skylda að framkvæma hljóðþróf samkvæmt EN50332.

Þetta tæki hefur verið prófað til að vera samhæft kröfum varðandi stig hljóðstyrks, sem kveðið er á um í gildandi EN 50332-1 og/eða EN 50332-2 stöðlum. Varanlegt heyrnartap getur orðið ef heyrnartól eða eyrnatól eru notuð á háum hljóðstyrk í langan tíma.



Viðvörðunaryfirlýsing

Hlustið ekki með miklum hljóðstyrk um lengri tíma til að koma í veg fyrir hugsanlegan heyrnarskaða.

Upplýsingar varðandi ábyrgð

Tilkynning um takmarkaða ábyrgð Lenovo

Takmörkuð ábyrgð Lenovo nær yfir þetta tæki, útgáfa L505-0010-02 08/2011. Lesið um takmarkaða ábyrgð Lenovo (LLW) á http://www.lenovo.com/warranty/llw_02. Þú getur skoðað LLW á þessu vefsvæði á nokkrum tungumálum. Ef þú getur ekki skoðað LLW-skjalið á vefsvæðinu, hafðu þá samband við skrifstofu Lenovo á staðnum eða söluaðila til að fá prentaða útgáfu af LLW-skjalinu.

YOGA Tablet 2

Gerð og útgáfa

Gerð	Útgáfa
YOGA Tablet 2-830F/YOGA Tablet 2-1050F	WLAN
YOGA Tablet 2-830L/YOGA Tablet 2-1050L	LTE
YOGA Tablet 2-830LC/YOGA Tablet 2-1050LC	LTE (tal)

Ábyrgðartími og gerð ábyrgðarþjónustu

Land eða svæði sem innkaup voru gerð	Ábyrgðartími	Gerðir ábyrgðarþjónustu
Kórea, Tævan	varahlutir og vinna - eitt ár rafflaða - eitt ár	1,3,4
Indónesía, Malasía, Tæland, Filippseyjar, Vietnam, Singapur	varahlutir og vinna - eitt ár rafflaða - eitt ár	1,4
Kína (Hong Kong S.A.R.), Kína (Makaá S.A.R.), Indland, Bahrain, Kúveit, Óman, Qatar, Egyptaland, Suður- Afrika, Saudi Arabía, Sameinuðu arabísku furstadæmin (UAE), Algería, Nígería, Kenýa, Sri Lanka	varahlutir og vinna - eitt ár rafflaða - eitt ár	1,4
Kanada, Japan	varahlutir og vinna - eitt ár rafflaða - eitt ár	1,5
Bosnía-Herzegovína, Króatía, Kýpur, Grikkland, Makedónía, Rúmenía, Slóvenía, Serbía, Pólland, Slóvakía, Ungverjaland, Búlgaría	varahlutir og vinna - eitt ár rafflaða - eitt ár	1,4
Austurríki, Frakkland, Þýskaland, Ísland, Ísrael, Írland, Ítalía, Lettland, Litháen, Sviss, Stóra-Bretland	varahlutir og vinna - eitt ár rafflaða - eitt ár	1,3
Ástralía, Nýja-Sjáland	varahlutir og vinna - eitt ár rafflaða - eitt ár	1,3
Rússland, Úkraína, Lýðveldið Kasakstan, Hvíta-Rússland, Türkmenistan, Azerbajjan, Georgía	varahlutir og vinna - eitt ár rafflaða - eitt ár	4
Argentína, Kólobía, Perú, Venezúela, Bólívía, Úrúgvæ, Síle, Paragvæ, Ekvador	varahlutir og vinna - eitt ár ár takmörkuð ábyrgð* rafflaða - eitt ár	1,4
Bandaríkin, Mexíkó	varahlutir og vinna - eitt ár takmörkuð ábyrgð* rafflaða - eitt ár	1,5
Brasilía	varahlutir og vinna - eitt ár takmörkuð ábyrgð* rafflaða - eitt ár	4
Danmörk, Eistland, Finnland, Noregur, Spánn, Svíþjóð, Belgía, Lúxemborg, Holland	varahlutir og vinna - tvö ár rafflaða - eitt ár	1,3
Tyrkland, Tékkland	varahlutir og vinna - tvö ár rafflaða - eitt ár	1,4

* Fyrir utan suma hluti. 90-daga takmörkuð ábyrgð á spennubreytum, lykklaborðum, plasti og lömum.

Gerðir ábyrgðarþjónustu

- 1 Eingar sem viðskiptavinur getur skipt um („CRU“)-þjónusta
- 2 Vinna á staðnum

- 3 Hraðþjónusta eða birgðastöð
- 4 Þjónusta þegar viðskiptavinur kemur með vöru
- 5 Þjónusta með pósti
- 6 Þjónusta með pósti í báðar áttir
- 7 Þjónusta með útskiptingu á vöru.

Varðandi útskýringar á tegundum ábyrgðarþjónustu, sjá fulla ábyrgð. Sjá „**tilkynningu varðandi takmarkaða ábyrgð Lenovo**“ varðandi atriði um fulla ábyrgð.

Upplýsingar varðandi umhverfi, endurvinnslu og förgun

Almenn endurvinnslufirlysing

Lenovo hvetur eigendur upplýsingatækniþúnaðar (IT) til ábyrgðar endurvinnslu á þúnaði þegar hans er ekki lengur þörf. Lenovo býður upp á margs konar kerfi og þjónustu til að aðstoða eigendur þúnaðar við endurvinnslu á vörum sínum. Varðandi upplýsingar um endurvinnslu á vörum Lenovo, sjá: <http://www.lenovo.com/recycling>.

Mikilvægar WEEE-upplýsingar



Rafmagns- og rafeindabúnaði merkt með tákni sem sýnir yfirstrikaða ruslafötu er óheimilt er að farga sem óflokkuðu húsasorpi. Úrgang raf- og rafeindabúnaðar (WEEE) skal meðhöndla sérstaklega með söfnun í boði fyrir viðskiptavini til að skila, endurvinna og meðferð á raf- og rafeindabúnaðarúrangi (WEEE).

Upplýsingar fyrir tilgreind lönd eru fáanlega á:

<http://www.lenovo.com/recycling>.

Endurvinnsluupplýsingar fyrir Japan

Upplýsingar varðandi endurvinnslu og förgun fyrir Japan eru fáanlegar á:

<http://www.lenovo.com/recycling/japan>.

Viðbótar endurvinnslufirlysingar

Frekari upplýsingar um endurvinnslu á hlutum tækisins og rafhlöðum eru í notendahandbókinni. Sjá „**Sækja notendaleiðbeiningarnar þínar**“ varðandi nánari atriði.

Endurvinnslumerki á rafhlöðu

Endurvinnsluupplýsingar rafhlöðu fyrir Tævan



廢電池請回收

For better environmental protection, waste batteries should be collected separately for recycling or special disposal.

Endurvinnsluupplýsingar rafhlöðu fyrir Bandaríkin og Kanada



US & Canada Only

Endurvinnsluupplýsingar rafhlöðu fyrir Evrópusambandið



Merki fyrir orkunýtingu



Tilskipun varðandi takmörkun hættulegra efna (RoHS)

Tyrkneska

The Lenovo product meets the requirements of the Republic of Turkey Directive on the Restriction of the Use of Certain Hazardous Substances in Electrical and Electronic Equipment (EEE).

Türkiye EEE Yönetmeliğine Uygunluk Beyanı

Bu Lenovo ürünü, T.C. Çevre ve Orman Bakanlığı'nın "Elektrik ve Elektronik Eşyalarda Bazı Zararlı Maddelerin Kullanımının Sınırlandırılmasına Dair Yönetmelik (EEE)" direktiflerine uygundur. EEE Yönetmeliğine Uygundur.

Úkraína

Цим підтверджуємо, що продукція Леново відповідає вимогам нормативних актів України, які обмежують вміст небезпечних речовин

Inland

RoHS compliant as per E-Waste (Management & Handling) Rules, 2011.

Evrópusambandið

Lenovo products sold in the European Union, on or after 3 January 2013 meet the requirements of Directive 2011/65/EU on the restriction of the use of certain hazardous substances in electrical and electronic equipment ("RoHS recast" or "RoHS 2").

For more information about Lenovo progress on RoHS, go to:

http://www.lenovo.com/social_responsibility/us/en/RoHS_Communication.pdf

Til athugunar fyrir notendur í Mexíkó

La operación de este equipo está sujeta a las siguientes dos condiciones: (1) es posible que este equipo o dispositivo no cause interferencia perjudicial y (2) este equipo o dispositivo debe aceptar cualquier interferencia, incluyendo la que pueda causar su operación no deseada.

Merki fyrir samhæfni í Evrasíu



First Edition (August 2014) © Copyright Lenovo 2014.

Erste Ausgabe (August 2014) © Copyright Lenovo 2014.

Première édition (Août 2014) © Copyright Lenovo 2014.

Prima edizione (agosto 2014) © Copyright Lenovo 2014.

Primeira edição (agosto de 2014) © Copyright Lenovo 2014.

Eerste editie (augustus 2014) © Copyright Lenovo 2014.

Første udgave (august 2014) © Copyright Lenovo 2014.

Första utgåvan (augusti 2014) © Copyright Lenovo 2014.

Første utgave (August 2014) © Copyright Lenovo 2014.

Ensimmäinen painos (elokuu 2014) © Copyright Lenovo 2014.

Primera edición (agosto de 2014) © Copyright Lenovo 2014.

Esmane väljalase (August 2014) © Copyright Lenovo 2014.

Pirmais izdevums (2014. gada augusts) © Lenovo autortiesības 2014.

Pirmasis leidimas (2014 m. rugpjūčio mėn.) © „Lenovo“, 2014 m.

Fyrsta útgáfa (Ágúst 2014) © Copyright Lenovo 2014.

Reduce | Reuse | Recycle



SP49A6N1CX
Printed in China