

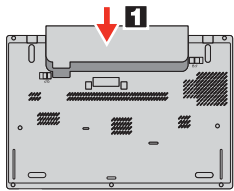
패키지 내용물



참고: Windows® 복구 디스크나 USB 키는 컴퓨터와 함께 제공되지 않습니다. Microsoft® Windows 운영 체제를 복원하려면 *사용 설명서* 추가 정보는 이 문서의 뒷부분에 있는 "사용 설명서 액세스"를 참고하십시오.

초기 설정

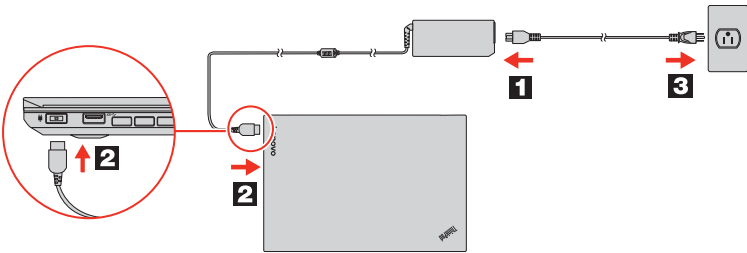
1. 배터리를 장착하십시오.



이 시스템은 특정 시스템에 알맞도록 특별하게 고안된 배터리만 지원합니다. 해당 배터리는 Lenovo 또는 인증 받은 제작사에서 제작합니다. 인증 받지 못한 배터리 또는 다른 시스템용으로 고안된 배터리는 지원하지 않습니다. 인증 받지 못한 배터리 또는 다른 시스템용으로 고안된 배터리를 설치하면 충전이 되지 않습니다.

주의: Lenovo는 인증받지 않은 배터리의 성능이나 안전에 대해 책임지지 않으며, 이러한 배터리의 사용으로 인해 발생하는 오류나 손상에 대한 보증을 제공하지 않습니다.

2. 전원 코드를 AC 전원 어댑터에 연결하고 1, AC 전원 어댑터를 컴퓨터의 전원 커넥터에 연결하고 2, 컴퓨터 전원 코드를 올바르게 접지된 AC 전원 콘센트에 연결합니다 3. 항상 전원 코드 커넥터가 콘센트에 연결되어 있는지를 확인하십시오.




3. 컴퓨터의 전원을 켜려면 전원 버튼을 누르십시오. 그런 다음 화면의 지시사항에 따라 초기 설정을 완료하십시오.

제어 장치 및 표시등

- 1 카메라*
- 2 마이크
- 3 화면(멀티 터치식/비터치식)
- 4 전원 버튼
- 5 지문 판독기*
- 6 TrackPoint® 버튼
- 7 ThinkPad 트랙 패드
- 8 Fn Lock 표시등이 있는 Fn 키
- 9 스피커 음소거 표시등이 있는 F1 키
- 10 마이크 음소거 표시등이 있는 F4 키
- 11 TrackPoint 포인팅 스틱

* 일부 모델에서 사용 가능.



사용 설명서 액세스

사용 설명서에는 컴퓨터에 대한 자세한 정보가 포함되어 있습니다. 사용 설명서에 액세스하려면 다음과 같이 하십시오.

- Windows 10:
1. 시작 메뉴를 열고 **Lenovo Companion**을 클릭합니다.
 2. **지원** 섹션의 **사용 설명서 보기**를 클릭합니다.

- Windows 7:
1. Windows 바탕 화면에서 **시작**을 클릭한 다음 **도움말 및 지원**을 클릭하십시오. Windows 도움말 및 지원 창이 열립니다.
 2. **Lenovo User Guide**를 클릭합니다.

Lenovo는 *사용 설명서*를 통해 컴퓨터의 지속적인 개선 내용을 제공합니다. 컴퓨터의 정보가 최신인지 확인하려면 최신 사용 설명서의 다운로드에 관한 내용인 "서적 다운로드"를 참조하십시오.

서적 다운로드

전자 버전의 컴퓨터 서적은 Lenovo 지원 웹 사이트에서 제공됩니다. 컴퓨터에 대한 서적을 다운로드하려면 다음으로 이동하십시오. <http://www.lenovo.com/support>

컴퓨터를 사용하기 전에 이 설명서를 읽으십시오.



이 설명서는 Lenovo 컴퓨터에 관한 중요 안전 정보 및 규격 정보를 제공합니다.

안전 정보



포장재 주의사항

위험
비닐 봉지는 위험할 수 있으니 질식의 위험이 있으니 유아 및 소아의 손에 닿지 않는 장소에 보관하십시오.

배터리 사용에 관한 일반 사항

위험
Lenovo에서 제공하는 배터리는 각 제품에 대한 호환성 검사를 마친 제품으로, 정품 배터리로만 교체할 수 있습니다. Lenovo에서 지정하지 않은 배터리 또는 분해되거나 수리된 배터리는 보증에서 제외됩니다.

배터리를 오남용할 경우, 배터리에 과열, 누액 심지어는 폭발이 발생할 수 있습니다. 사고를 방지하려면 다음을 준수하십시오.
• 배터리를 열거나 분해하거나 수리하지 마십시오.
• 배터리에 충격을 가하거나 구멍을 내지 마십시오.
• 배터리를 단락하거나 물 또는 기타 액체에 노출시키지 마십시오.
• 배터리를 어린이의 손이 닿지 않는 곳에 보관하십시오.
• 화기에 가까이 두지 마십시오.

배터리가 손상되었거나 방전되었거나 배터리 단자에 이물질이 묻어 있을 경우 사용을 중지하십시오.

충전식 배터리 또는 충전식 배터리가 내장된 제품은 약 30 ~ 50% 충전된 상태로 실온에서 보관해야 합니다. 과방전을 방지하기 위해 일 년에 한 번 정도 배터리를 충전할 것을 권장합니다.

배터리를 매립하여 폐기하지 마십시오. 배터리를 폐기할 때는 해당 지역의 관련 조례 및 법규를 따르십시오.

분리형 충전식 배터리 주의사항

위험
Reduce | Reuse | Recycle

배터리를 충전할 때에는 제품 설명서에 명시된 지시사항을 엄격히 준수하십시오.
배터리를 잘못 장착하면 폭발의 위험이 있습니다. 배터리에는 소량의 유해 물질이 포함되어 있습니다.

충전식 내장 배터리 주의사항

위험
충전식 내장 배터리를 제거하거나 교체하지 마십시오. 배터리 교체는 Lenovo 공인 수리점 또는 Lenovo 공인 기술자에 의해 이루어져야 합니다.
배터리를 충전할 때에는 제품 설명서에 명시된 지시사항을 엄격히 준수하십시오.

Lenovo 공인 수리점 또는 기술자는 현지 법 및 규정에 따라 Lenovo 배터리를 재활용합니다.

비충전식 코인 셀 배터리 주의사항

위험
코인 셀 배터리를 잘못 교체하면 폭발의 위험이 있습니다. 배터리에는 소량의 유해 물질이 포함되어 있습니다.

100°C(212°F) 이상 가열하지 마십시오.
다용 경고문은 미국 캘리포니아주에 거주하는 사용자에게 적용됩니다.

캘리포니아 과열소산염 정보:
이산화탄소 리튬 배터리가 들어 있는 제품에는 과열소산염이 포함되어 있습니다.

과열소산염 물질이 포함되어 있으므로 취급 시 주의를 요합니다. 다음을 참고하십시오.

www.dtsc.ca.gov/hazardouswaste/perchlorate

헤드폰 또는 이어폰 관련 사항

주의:
이어폰이나 헤드폰의 음압이 너무 경우 청력이 손상될 수 있습니다. 이퀄라이저를 최대로 조정하면 이어폰 및 헤드폰 출력 전압이 증가하여 음압이 높아집니다. 따라서 청력 손상을 방지하기 위해 이퀄라이저를 적절한 수준으로 조정하십시오.

헤드폰 또는 이어폰이 EN 50332-2 사양을 준수하지 않을 경우, 불륨을 높인 상태에서 장시간 헤드폰 또는 이어폰을 사용하면 청력이 손상될 수 있습니다. 컴퓨터의 헤드폰 출력 커넥터는 EN 50332-2 Sub clause 7을 준수해야 합니다. 이 사양에서는 컴퓨터의 최대 광대역 실효 RMS 출력 전압을 150mV로 제한합니다. 청력 손상을 방지하기 위해 현재 사용 중인 헤드폰 또는 이어폰이 EN 50332-2(Clause 7 Limits) 또는 광대역 특성 전압(75mV)을 준수하는지 확인하십시오. EN 50332-2를 준수하지 않는 헤드폰을 사용할 경우, 음압이 너무 높아 위험할 수 있습니다.

Lenovo 컴퓨터의 패키지에 헤드폰 또는 이어폰 세트가 있는 경우, 헤드폰 또는 이어폰과 컴퓨터는 EN 50332-1 사양을 준수하도록 맞추어져 있습니다. 타사의 헤드폰 또는 이어폰을 사용하는 경우, EN 50332-1(Clause 6.5 Limitation Values)을 준수하는지 확인하십시오. EN 50332-1을 준수하지 않는 헤드폰을 사용할 경우, 음압이 너무 높아 위험할 수 있습니다.

서비스, 지원 및 보증 정보

다음 정보는 제품의 보증 기간 및 수명 기간 동안 제품에 적용되는 기술 지원에 관한 설명입니다. 에서 제품의 수명 기간 동안 온라인 기술 지원을 사용할 수 있습니다. <http://www.lenovo.com/support>.

Lenovo 서비스를 구매할 경우, 자세한 정보는 다음 이용 약관을 참조하십시오.
• **Lenovo Warranty 서비스 업그레이드 또는 연장은 다음을 참고하십시오.** <http://support.lenovo.com/lwsu>

• **Lenovo 우발적 손상 보호 서비스**를 이용하려면 다음 사이트를 참조하십시오. <http://support.lenovo.com/ladps>

보증 정보

Lenovo는 컴퓨터에 적용되는 보증 기간을 제공합니다. 컴퓨터의 보증 상태를 확인하려면 <http://www.lenovo.com/warranty-status>로 이동한 다음, 화면의 지시사항을 따르십시오.

컴퓨터에는 LLW(Lenovo 제한 보증, 버전 L505-0010-02 08/2011)의 조항이 적용됩니다. LLW는 초기 설정 시에 컴퓨터에 표시됩니다. 컴퓨터 또는 웹 사이트(http://www.lenovo.com/warranty/llw_02)에서 LLW를 볼 수 없는 경우 현지 Lenovo 지점 또는 대리점에 문의하면 인쇄 버전을 얻을 수 있습니다.

초기 설정이 완료되면 다음을 수행하여 컴퓨터에 대한 보증 정보를 설명서로 볼 수 있습니다.

- Windows 10:
1. 시작 메뉴를 연 다음, **Lenovo Companion**을 클릭합니다.
 2. **지원**을 클릭합니다. 보증 정보는 **보증 및 서비스** 섹션에 정리되어 있습니다.

Windows 7:
Windows 데스크탑 바탕화면에서 **시작** → **모든 프로그램** → **Lenovo PC Experience** → **Lenovo Warranty**를 클릭하십시오.

고객 교체 가능 유닛

고객 교체 가능 유닛(CRU)은 고객이 업그레이드하거나 교체할 수 있는 부품입니다. CRU 교체에 관한 지시사항을 보려면 *사용 설명서*의 해당 섹션을 참고하십시오. 추가 정보는 "사용 설명서 액세스"를 참고하십시오.

컴퓨터에 사용할 수 있는 CRU는 다음과 같습니다.

셀프 서비스 CRU

- AC 전원 어댑터 및 전원 코드
- 이동식 배터리

선택적 서비스 CRU

- 덮개
- 코인 셀 배터리
- 하드 디스크 드라이브, 하이브리드 드라이브 또는 솔리드 스테이트 드라이브
- 키보드
- 메모리 모듈
- 무선 LAN 카드
- 무선 WAN 카드*

* 일부 모델에서 사용 가능.

전세계 기술 지원 전화번호

이 섹션에는 Lenovo Support 전화번호가 나와 있습니다. 해당 국가 또는 지역의 지원 전화번호를 찾을 수 없으면 Lenovo 대리점이나 Lenovo 영업 담당자에게 문의하십시오.

Lenovo 기술 지원 담당자에게 연락하기 전에 모델, 일련 번호, 정확한 오류 메시지 및 문제에 대한 설명 등을 알고 있어야 합니다.

중요: 전화번호는 사전 통지 없이 변경될 수 있습니다. 고객 지원 센터의 최신 전화번호 목록은 아래의 웹 사이트에서 언제든지 확인할 수 있습니다. <http://www.lenovo.com/support/phone>

국가 또는 지역	전화번호
알제리	33-6-7348 1739(프랑스어, 스페인어)
앙골라	1-800-426-7378(영어)
헝가리	1-800-426-7378(영어)
인도네시아	0800-666-0011 (스페인어, 영어)
아르메니아	0-606-90-077 (표준 요금 적용) (러시아어, 영어)
호주	1-800-041-267(영어)
오스트리아	0810-100-654(독일어)

국가 또는 지역	전화번호
바하마	1-800-426-7378(영어)
바레인	Kanoo IT: 00-973-1771-1722 Bahrain Business Machine LLC: 00-973-1758-4302 (아랍어, 영어)
방글라데시	AWSP Flora Limited: 70-200-6853 88-0171-000-0000(휴대 전화) 이메일: hasan_reaz@globalbrand.com.bd
바베이도스	02-339-36-11(보증 서비스 및 지원) (네덜란드어, 프랑스어) 1-800-426-7378(영어)
벨라루스	8-256-400-184 (표준 요금 적용) (러시아어, 영어)
버뮤다	1-800-426-7378(영어)
볼리비아	0800-10-0189(스페인어)
보스니아-헤르체고비나	387-3356-3170(보스니아어)
브라질	상파울루 지역 내 전화: 11-3889-8986 상파울루 지역 외 전화: 0800-701-4815 (포르투갈어)
브루나이	800-1111로 전화해서 다음 번호 누르기 866-273-5446 (비하사 말레이시아어, 영어)
캐나다	1-800-565-3344(영어, 프랑스어)
캐리브 제도	1-800-426-7378(영어)
칠레	800-361-213(스페인어)
중국	기술 지원 번호: 400-100-6000 (만다린어)
콜롬비아	01-800-912-3021 (스페인어)
코스타리카	0-800-011-1029(스페인어)
크로아티아	385-1-3033-120(크로아티아어)
키프로스	800-92537(그리스어)
체코 공화국	800-353-637(체코어)
덴마크	7010-5150(보증 서비스 및 지원)(덴마크어)
도미니카 공화국	1-866-434-2080(스페인어)
에콰도르	1-800-426911- 옵션 4번(스페인어)
이집트	기본 번호: 0800-0000-850 보조 번호: 0800-0000-744 (아랍어, 영어)
엘살바도르	800-6284(영어)
에스토니아	372-66-00-800 (에스토니아어, 러시아어, 영어)
핀란드	358-800-1-4260 (보증 서비스 및 지원)(핀란드어)
프랑스	33-243-166-035(보증 서비스 및 지원)(프랑스어)
그루지야	995-706-777-826 (표준 요금 적용) (러시아어, 영어)
독일	0800-500-4618(무료 전화) (보증 서비스 및 지원)(독일어)
그리스	Lenovo 공인 보증 서비스 공급자(그리스어)
그레나다	1-800-426-7378(영어)
과테말라	999-9190(스페인어)
온두라스	800-0123(스페인어)
홍콩	(852) 3516-8977 (광둥어, 영어, 만다린어)
헝가리	+36-13-825-716 (영어, 헝가리어)
인도	(기본) 1800-419-4666(Tata) (보조) 1800-3000-8465(Reliance) 이메일: commercialts@lenovo.com (영어, 힌디어)
인도네시아	1-803-442-425

국가 또는 지역	전화번호
	62 213-002-1090 (표준 요금 적용) (영어, 바하사 인도네시아어)
아일랜드	1-890-928-860(영어)
이탈리아	39-800-820-094(보통 서비스 및 지원)(이탈리아어)
자메이카	1-800-426-7378(영어)
일본	0120-000-817(일본어, 영어)
요르단	Jordan Business Systems: 00-962-6-500-0999(내선: 713/127) General Computer & Electronic(GCE): 00-962-6-551-3879 (아랍어, 영어)
카자흐 공화국	77-273-231-427 (표준 요금 적용) (러시아어, 영어)
케냐	080-0733-256(영어)
대한민국	1670-0088 (표준 요금 적용) (한국어)
쿠웨이트	Easa Hussain Al Youusif: 00-965-2244-5280 AM. KHORAFI: 00-965-2200-1100 1127 Khorafi Business Machines(KBM): 00-965-2259-4611 Diyar United Company: 00-965-4378-383 Redington Kuwait: 00-965-2433-3203; 2545-6250 / 2545-6251 (아랍어, 영어)
라트비아	371-6707-0360 (라트비아어, 러시아어, 영어)
레바논	Quatech: 00-961-1999-500 Computer Business Machine(CBM): 00-961-1680-180 El Haceb S.A.L.: 00-961-1771-300 (아랍어, 영어, 프랑스어)
리투아니아	370 5278 6602(리투아니아어, 러시아어, 영어)
룩셈부르크	352-360-385-222(프랑스어)
마카오	0800-8077 / (852) 3071-3559 (광둥어, 영어, 만다린어)
마케도니아	389-2309-625(마케도니아어)
말레이시아	1-800-88-0013 03-7724-8023(표준 요금 적용) (영어)
말타	356-21-445-566 (영어, 이탈리아어, 몰타어, 아랍어)
멕시코	001-866-434-2080 (스페인어)
몰도바	0-602-23-433 (표준 요금 적용) (러시아어, 영어)
모로코	212-5-22-509-35(아랍어)
네덜어	977-1-423-3501(Hunting), 977-980-113-3667(모바일)
네덜란드	020-513-3939(네덜란드어)
뉴질랜드	0508-770-506(영어)
니카라과	001-800-220-2282(스페인어)
나이지리아	070-8060-1481(영어)
노르웨이	8152-1550(노르웨이어)
오만	Khimji Ramdas Computer Communication Systems: 00-968-2469-6255 Overseas Business Machines(OBM): 00-968-2460-1072, 2460-5018 Gulf Business Machines Services(GBMS): 00-968-2455-9831
파키스탄	International Office Products (pvt) Ltd.: 00-92-212-422-569 00-92-213-241-2023 Selling Business Systems: 00-92-21-568-9823
파나마	001-866-434(Lenovo 고객 지원 센터 - 무료 전화) (스페인어)
파라과이	009-800-52-10026 (스페인어)
페루	0-800-50-866 플랜 2(스페인어)
필리핀	+48-22-295-4950 +48-22-116-8656 (타갈로그어, 영어)
폴란드	+48-22-295-4950 +48-22-116-8656 (폴란드어, 영어)
포르투갈	808-225-115 (표준 요금 적용)(포르투갈어)
카타르	Al Mana Computer Services: 00-9744-4489-966(내선: 1992) Qatar Computer Services W.L.L: 00-9744-4441-212(아랍어)
루마니아	MB Distribution: +4021-231-79-88, MBL Computers: +4021-204-67-34, Sysco: +4021-323-72-52, Asseco See: +4021-206-45-00, Net Brinel: +40264-41-46-10, Eta2U: +40256-27-75-77, S&T Romania: +4021-208-58-00 (루마니아어)
러시아	7-499-705-6204

국가 또는 지역	전화번호
	7-495-240-8558 (표준 요금 적용) (러시아어)
세인트키츠네비스	1-800-426-7378(영어)
세인트루시아	1-800-426-7378(영어)
사우디 아라비아	800-84-451-28 (표준 요금 적용) (아랍어)
싱가폴	6818-5315(표준 요금 적용) 1-800-415-5529 (영어, 만다린어, 바하사 말레이시아어)
슬로바키아	00421-2-4974-8888 (슬로바키아어)
슬로베니아	386-1-2005-60(슬로베니아어)
남아프리카	0800-110-756(영어)
스페인	917-147-833(스페인어)
스리랑카	9477-7357-123 (Sumathi information systems)(영어)
스웨덴	077-117-1040(보통 서비스 및 지원)(스웨덴어)
스위스	0800-55-54-54(보통 서비스 및 지원) (독일어, 프랑스어, 이탈리아어)
대만	0800-000-702(만다린어)
태국	001-800-4415-734 (+662) 787-3067(표준 요금 적용) (태국어, 영어)
토르볼라	1-800-426 7378(영어)
터키	444-04-26(터키어)
터크스케이커스	1-800-426-7378(영어)
우크라이나	044-362-42-81(표준 요금 적용) 089-320-24-92(표준 요금 적용) (우크라이나어, 러시아어, 영어)
아랍 에미리트 연방	8000-3570-2810(표준 요금 적용)(아랍어)
영국	0333-777-3991(국내 요금) (영어)
미국	1-800-426-7378(영어)
우루과이	000-411-005-6649(스페인어)
베네수엘라	0-800-100-2011(스페인어)
베트남	120-11072(무료 전화) 84-8-4458-1042(표준 요금 적용)
예멘	Al Khirbash and Agencies: 00-967-1209-8278 Yemen Business Machines(YBM): 00-967-3-213324 00-967-3-214655 00-967-3-213909 (아랍어)

대만의 Lenovo 제품 서비스 정보

委製商/進口商名稱: 荷蘭商聯想股份有限公司台灣分公司
進口商地址: 台北市內湖區堤頂大道2段89號5樓
進口商電話: 0800-000-702(代表號)

재활용 및 환경 정보

Lenovo에서는 IT 장비 소유자가 사용할 수 없게 된 장비 처리 시 이를 재활용하도록 권장하고 있습니다. Lenovo는 장비 소유자가 IT 제품을 재활용할 수 있도록 다양한 프로그램 및 서비스를 제공합니다.

Lenovo 제품 재활용에 관한 자세한 정보는 다음을 참고하십시오. <http://www.lenovo.com/recycling>

재활용 및 환경 지침에 대한 추가 정보는 *사용 설명서*를 참고하십시오. 자세한 정보는 "*사용 설명서 액세스*"를 참고하십시오.

제품에 대한 최신 환경 정보를 확인할 수 있는 사이트는 다음과 같습니다. <http://www.lenovo.com/recodeclaration>.

중요 배터리 및 WEEE 정보



X자로 그은 바퀴 달린 휴지통 기호가 표시된 배터리 및 전기 전자 장비는 일반 폐기물 형태로 처분하지 못할 수 있습니다. 적용되는 제품 수가 규정에 따라 배터리 및 폐전기 전자 제품(WEEE)의 반환, 재활용 및 처리는 별도로 이루어져야 합니다. 폐기물 수가 장소에 WEEE를 두기 전에 가능한 경우 WEEE에서 배터리를 제거하십시오. 배터리 및 축전기의 반환, 재활용 및 처리에 적용되는 규정에 따라 배터리는 별도로 수거되어야 합니다.

국가별 정보는 다음 웹 사이트를 참고하십시오. <http://www.lenovo.com/recycling>

WEEE 정보(헝가리)

A magyar törvények értelmében, a 197/2014 (VIII.1.) kormányrendelet 12. szakaszának (1)-(5) cikkében foglaltak szerint Lenovo mint gyártó állja a keletkező költségeket.

일본 제품 재활용 정보

日本でのリサイクルまたは廃棄についての詳細は、Web サイト <http://www.lenovo.com/recycling/japan> を参照してください。

중국 제품 재활용 정보

《废弃电器电子产品回收处理管理条例》提示性说明

联想鼓励拥有联想品牌产品的用户当不再需要此类产品时，遵守国家废弃电器电子产品回收处理相关法律法规，将其交给当地具有国家认可的回收处理资质的厂商进行回收处理。更多回收服务信息，请点击进入 <http://support.lenovo.com.cn/activity/551.htm>.

RoHS(Restriction of Hazardous Substances) 지시문

유럽 연합 RoHS

This Lenovo product, with included parts (cables, cords, and so on) meets the requirements of Directive 2011/65/EU on the restriction of the use of certain hazardous substances in electrical and electronic equipment ("RoHS recast" or "RoHS 2").

For more information about Lenovo worldwide compliance on RoHS, go to: http://www.lenovo.com/social_responsibility/us/en/RoHS_Communication.pdf

터키어 RoHS

The Lenovo product meets the requirements of the Republic of Turkey Directive on the Restriction of the Use of Certain Hazardous Substances in Waste Electrical and Electronic Equipment (WEEE). Türkiye AEEE Yönetmeliğine Uygunluk Beyanı

Bu Lenovo ürünü, T.C. Çevre ve Orman Bakanlığının "Atık Elektrik ve Elektronik Eşyalarda Bazı Zararlı Maddelerin Kullanımının Sınırlanmasına Dair Yönetmelik (AEEE)" direktiflerine uygundur.

AEEE Yönetmeliğine Uygundur.

우크라이나 RoHS

Цим підтверджуємо, що продукція Леново відповідає вимогам нормативних актів України, які обмежують вміст небезпечних речовин

인도 RoHS

RoHS compliant as per E-Waste (Management) Rules.

중국 RoHS

The information in the following table is applicable for products manufactured on or after January 1, 2015 for sale in the People's Republic of China.

产品中有害物质的名称及含量

部件名称	铅 (Pb)	汞 (Hg)	镉 (Cd)	六价铬 (Cr (VI))	多溴联苯 (PBB)	多溴二苯醚 (PBDE)
印刷电路板组件	X	O	O	O	O	O
硬盘	X	O	O	O	O	O
光源	X	O	O	O	O	O
LCD面板 (LED背光源)	X	O	O	O	O	O
键盘	X	O	O	O	O	O
内存	X	O	O	O	O	O
电池	X	O	O	O	O	O
电源适配器	X	O	O	O	O	O
底壳、顶盖和扬声器	X	O	O	O	O	O

注:
本表依据SJ/T 11364的规定编制。
O: 表示该有害物质在该部件所有均质材料中的含量均在GB/T 26572标准规定的限量要求以下。
X: 表示该有害物质至少在该部件的某一均质材料中的含量超出GB/T 26572标准规定的限量要求。标记“X”的部件，皆因全球技术发展水平限制而无法实现有害物质的替代。印刷电路板组件包括印刷电路板 (PCB) 及其组件、集成电路 (IC) 和连接器。某些型号的产品可能不包含上表中的某些部件，请以实际购买机型为准。

图示: 在中华人民共和国境内销售的电子信息产品上将印有“环保使用期限”(EPUP)符号。圆圈中的数字代表产品的正常环保使用期限。

준수 정보

최신 준수 정보를 확인할 수 있는 웹 사이트는 다음과 같습니다. <http://www.lenovo.com/compliance>

전자파 방출 관련 사항

본 장치는 클래스 B 디지털 장치에 대한 제한 사항을 준수하여 테스트되었습니다. 본 제품의 *사용 설명서*는 본 장치에 적용 가능한 엄격한 클래스 B 준수 사항을 제공합니다. 추가 정보는 "*사용 설명서 액세스*"를 참고하십시오.

B급 기기 준수 사항에 대한 한국어 설명

B급 기기(가정용 방송통신기자재)
이 기기는 가정용(B급) 전자파적합기기로서 주로 가정에서 사용하는 것을 목적으로 하며, 모든 지역에서 사용할 수 있습니다.

유럽 연합 규정 준수

EU contact: Lenovo, Einsteinova 21, 851 01 Bratislava, Slovakia



Compliance to Directives for Information Technology Equipment (ITE) and Radio Equipment

Models without a radio device: This product is in conformity with the protection requirements of EU Council Directive 2014/30/EU on the approximation of the laws of the Member States relating to electromagnetic compatibility. The full compliance statement is located in the *User Guide*. See "Accessing your *User Guide*" in this document for additional information.

Models with a radio device: This product is in compliance with the essential requirements and other relevant provisions of the EU Council Radio and Telecommunications Terminal Equipment (R&TTE) Directive, 1999/5/EC. The Declaration of Conformity information related to the wireless function is located in the *Regulatory Notice*, which you can download from the Lenovo Support Web site. See "Downloading publications" in this document for additional information.

Note: R&TTE 1999/5/EC remains in force during the transition period of Radio Equipment Directive (RED) 2014/53/EU until 12 June, 2017. After then, RED 2014/53/EU will take the place of R&TTE 1999/5/EC.

In addition, the product EU DoC can be obtained from the following location: <http://www.lenovo.com/compliance>

무선 라디오 준수 정보

무선 통신이 장착된 컴퓨터 모델은 무선 사용이 허가된 국가 또는 지역의 무선 주파수 및 안전 표준을 따르고 있습니다.

본 문서 이외에, 컴퓨터에 포함된 무선 장치를 사용하기 전에 해당 국가나 지역의 *Regulatory Notice*를 확인하십시오. *Regulatory Notice*의 PDF 버전을 구하려면 본 문서의 "서적 다운로드" 섹션을 참고하십시오.

브라질 무선 라디오 준수 정보

Este equipamento opera em caráter secundário, isto é, não tem direito a proteção contra interferência prejudicial, mesmo de estações do mesmo tipo, e não pode causar interferência a sistemas operando em caráter primário.

This equipment is a secondary type device, that is, it is not protected against harmful interference, even if the interference is caused by a device of the same type, and it also cannot cause any interference to primary type devices.

멕시코 무선 라디오 준수 정보

Advertencia: En Mexico la operación de este equipo está sujeta a las siguientes dos condiciones: (1) es posible que este equipo o dispositivo no cause interferencia perjudicial y (2) este equipo o dispositivo debe aceptar cualquier interferencia, incluyendo la que pueda causar su operación no deseada.

싱가포르 무선 라디오 준수 정보

Complies with IMDA Standards DB102306

한국 무선 라디오 준수 정보

기기 준수 사항

무선설비 전파 혼신 (사용주파수 2400~2483.5, 5725~5825 무선제품 해당)

해당 무선설비가 전파혼신 가능성이 있으므로 인명안전과 관련된 서비스를 할 수 없음

기타 준수 정보

브라질 오디오 관련 고지 사항

Ouvir sons com mais de 85 decibéis por longos períodos pode provocar danos ao sistema auditivo.

유라시아 적합성 마크



캘리포니아 BC 마크



ENERGY STAR



일부 모델은 ENERGY STAR® 요구 사항을 준수합니다. 추가 ENERGY STAR 정보는 *사용 설명서*에 있습니다. "*사용 설명서 액세스*"를 참고하십시오.

법적 주의사항

Lenovo, Lenovo 로고, ThinkPad, ThinkPad 로고 및 TrackPoint는 미국 또는 기타 국가에서 사용되는 Lenovo의 상표입니다.

Microsoft 및 Windows는 Microsoft 그룹의 상표입니다.

기타 회사, 제품 및 서비스 이름은 해당 회사의 상표 또는 서비스표입니다.

추가 법적 주의사항은 컴퓨터의 *사용 설명서*를 참고하십시오. 추가 정보는 "*사용 설명서 액세스*"를 참고하십시오.