

ThinkPad®

Sikkerhed, garanti og opsætningsvejledning

Korte brugermeddelelser
ThinkPad T540p, W540 og W541
<http://www.lenovo.com/support>

Lenovo® elektroniske manualer... for en grønnere planet!

Du kan finde detaljerede produktoplysninger i den elektroniske brugervejledning:

<http://www.lenovo.com/UserManuals>

lenovo FOR THOSE WHO DO.

Pakkens indhold



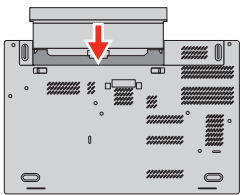
ThinkPad®-computer, Flytbart batteri, Netledning, Vekselstrømsadapter, Dokumentation

Bemærk: Windows®-retableringsdiske følger ikke med computeren. I stedet indeholder Microsoft® Windows-styresystemet det nødvendige for at retablere fra de fleste softwarebaserede forhold, der kan forhindre computeren i at fungere korrekt. Som et ekstra beskyttelsesniveau og for at hjælpe dig med at retablere fra mere alvorlige problemer kan du oprette dine egne retableringsmedier så hurtigt som muligt ved hjælp af Windows-funktionen "Opret retableringsmedie". Sørg for, at dine retableringsmedier opbevares på et sikkert sted, i tilfælde af at du har brug for at retablere efter alvorlige datafejl eller harddiskfejl. Der er flere oplysninger i afsnittet "Retableringsoversigt" i den elektroniske brugervejledning.

Startopsætning

Vigtigt: Sørg for at læse og forstå oplysningerne om lovgivningsmæssige krav og sikkerhedsforskrifter senere i dette dokument, inden du bruger din computer.

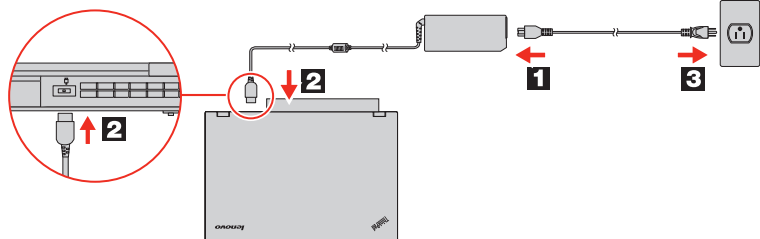
1. Sæt det flytbare batteri i.



Dette system understøtter kun batterier, der er specielt beregnet til dette specifikke system, og som er fremstillet af Lenovo eller en autoriseret udvikler. Systemet understøtter ikke uautoriserede batterier eller batterier, der er beregnet til andre systemer. Hvis der er isat et uautoriseret batteri eller et batteri, der er beregnet til et andet system, vil systemet ikke blive opladet.

Bemærk: Lenovo er ikke ansvarlig for ydelsen eller sikkerheden af batterier, der ikke er godkendte, og yder ingen garanti for fejl eller skader, der kan ske som følge af brugen af disse.


2. Sæt ledningen i vekselstrømsadapteren 1, slut vekselstrømsadapteren til computerens strømstik 2, og sæt ledningen i en korrekt jordforbundet vekselstrømskontakt 3. Kontrollér, at netledningerne sidder korrekt i stikkontakten.



3. Tryk på tænd/sluk-knappen for at tænde for computeren. Følg herefter vejledningen på skærmen for at afslutte startopsætningen.

Kontrollementer, stik og indikatorer

Bemærk: Computeren ser muligvis lidt anderledes ud end vist på følgende billeder.



- 1 Kamera*
- 2 Mikrofoner*
- 3 Afbryder
- 4 Numerisk tastatur
- 5 Fingeraftryklæser*
- 6 Farvefølger*
- 7 NFC-berøringspunkt (Near Field Communication)*
- 8 Navigationsplade
- 9 TrackPoint-knapper *
- 10 TrackPoint-pegeknop
- 11 Fn-tast med Fn Lock-indikatoren
- 12 F1-tast med indikatoren for højttaleren slået fra
- 13 F4-tast med indikatoren for mikrofonen slået fra

* Visse modeller.

Få adgang til brugervejledningen

Der er flere oplysninger om din computer i brugervejledningen. Gør følgende for at åbne brugervejledningen:

- Windows 10:**
- Åbn menuen Start, og klik derefter på **Lenovo Companion**. Hvis **Lenovo Companion** ikke vises i menuen Start, skal du klikke på **Alle apps** for at få vist alle programmer, og klik derefter på **Lenovo Companion**.
 - Klik på **Support** → **Brugervejledning**.

- Windows 8.1:**
- Gå til skærmbilledet Start.
 - Klik på pilen i nederste venstre hjørne af skærmen for at gå til skærmbilledet Apps. Hvis du benytter en berøringsfølsom skærm, skal du trække fingeren opad for at gå til skærmbilledet Apps.
 - Klik på **Hjælp og support**. Vinduet Windows Hjælp og support åbnes.
 - Klik på **Lenovo User Guide**.

- Windows 8:**
- Flyt markøren til skærnhjørnet enten øverst til højre eller nederst til højre for at se amuletterne, og klik derefter på **Søg**.
 - Fra skærmbilledet Apps skal du klikke på **Hjælp og support**. Vinduet Windows Hjælp og support åbnes.
 - Klik på **Lenovo User Guide**.

- Windows 7:**
- Fra Windows-skrivebordet skal du klikke på **Start** og herefter klikke på **Hjælp og support**. Vinduet Windows Hjælp og support åbnes.
 - Klik på **Lenovo User Guide**.

Lenovo forbeholder hele tiden brugervejledningen til computeren. Se "Download af bøger" for at få oplysninger om, hvordan du downloader den nyeste brugervejledning, så du er sikker på at have de mest opdaterede oplysninger til computeren.

Downloading af bøger

Der findes elektroniske udgaver af bøgerne til computeren på Lenovos supportwebsted. Gå til følgende for at downloade bøgerne til computeren:

<http://www.lenovo.com/UserManuals>

Læs denne dokumentation, før du bruger computeren



Denne dokumentation indeholder vigtige sikkerhedsforskrifter og oplysninger om lovgivningsmæssige krav, der gælder for Lenovo-computere.

Sikkerhedsoplysninger



Oplysninger om laser

Pas på!
Bemærk følgende, når laserprodukter (f.eks. CD-ROM'er, DVD-drev, fiberoptiske enheder eller sendere):

Fjern ikke dækslerne. Fjern ikke laserproduktets dæksler. Det kan resultere i alvorlig strålingsfare. Enheden indeholder ingen dele, der kan udskiftes eller repareres.

Brug af justeringsknapper eller udførelse af justeringer eller andre procedurer end dem, der er beskrevet her, kan resultere i alvorlig strålingsfare.

Reduce | Reuse | Recycle



FARE!
Visse laserprodukter indeholder en indbygget klasse 3A eller klasse 3B laserdiode. Bemærk følgende:
Laserstråling, når den er åben. Se ikke direkte ind i laserstrålen, og benyt ikke optiske instrumenter til at se ind i laserstrålen. Undgå direkte laserstråling.

Bemærkning om plasticposer

FARE!
Plasticposer kan være farlige. Hold plasticposer uden for børns rækkevidde for at undgå risiko for kvælning.

Bemærkning vedr. PVC-kabel og -ledning

Advarsel! Når du håndterer ledningen til dette produkt eller ledninger til tilbehør, der sælges sammen med dette produkt, udsættes du for bly, som anses for at være årsag til kræft, fosterskader og forringelse af forplantningsevnen. **Vask hænder efter håndtering.**

Generel bemærkning om batterier

FARE!
De batterier, der leveres af Lenovo til brug i produktet, er testet for kompatibilitet og må kun udskiftes med godkendte dele. Garantien dækker kun det batteri, Lenovo angiver, og den dækker ikke batterier, der er blevet ændret eller skilt ad. Forkert behandling af batterier kan medføre overophedning, lækage eller eksplosion. Gør følgende for at undgå mulige skader:

- Du må ikke åbne, demontere eller efterse et batteri.
- Du må ikke knuse eller punktere batteriet.
- Du må ikke kortslutte batteriet eller udsætte det for vand eller andre væsker.
- Hold batteriet væk fra børn.
- Hold batteriet væk fra åben ild.

Stop brugen af batteriet, hvis det er ødelagt, hvis du lægger mærke til noget udslip, eller hvis der opbygges fremmedlegemer på batteriets kontakter.

Opbevar de genopladelige batterier eller de produkter, der indeholder de genopladelige batterier, ved stuetemperatur og opladet til ca. 30 % til 50 % af kapaciteten. Vi anbefaler, at batterierne oplades ca. én gang om året for at forhindre overafledning.

Læg ikke batteriet i affald, der smides i affaldsdepoter. Gældende miljøbestemmelser skal overholdes, når batterier kasseres. Spørg kommunens tekniske forvaltning (miljøafdelingen).

Bemærkning om flytbart genopladeligt batteri

FARE!
Du må kun oplade batteriet i henhold til vejledningen i produktokumentationen.
Hvis batteriet ikke udskiftes korrekt, opstår der eksplosionsfare. Batteriet indeholder en lille mængde skadelige stoffer.

Bemærkning til ikkegenopladeligt knapcellebatteri

Visse batterier udskiftes forkert, og der risiko for eksplosion. Batteriet indeholder en lille mængde skadelige stoffer. Opvarm ikke til mere end 100°C.

Følgende bemærkning gælder brugere i Californien, USA.
Oplysninger for Californien vedrørende perklarator:
Produkter, der indeholder litiumbatterier med mangan-dioxid, kan indeholde perklarator.
Perklaratormateriale – kræver muligvis særlig håndtering. Se www.dtsc.ca.gov/hazardouswaste/perchlorate

Brug af hovedtelefoner eller hovedsæt

Pas på!

Højt lydtrykniveau fra hovedtelefoner og hovedsæt kan være årsag til høretab. Hvis equalizeren indstilles til maksimum, foreges udgangsspændingen og lydtrykniveauet i hovedtelefoner og hovedsæt. Equalizeren skal derfor indstilles til et passende niveau for at beskytte din hørelse.

Det kan være farligt at bruge hovedtelefoner eller hovedsæt gennem længere tid med høj lydstyrke, hvis outputtet fra hovedtelefonerne eller hovedsættet ikke overholder specifikationerne i EN 50332-2. Computerens udgangsstik til hovedtelefoner overholder EN 50332-2 underafsnit 7. Denne specifikation begrænser computerens maksimale RMS-udgangsspænding i det hørbare område til 150 mV. Som hjælp til at beskytte mod høretab skal du sikre, at de hovedtelefoner eller hovedsæt, du bruger, også overholder EN 50332-2 underafsnit 7 eller nominal spænding på 75 mV i det hørbare område. Det kan være farligt at bruge hovedtelefoner, der ikke overholder EN 50332-2, på grund af højt lydtrykniveau.

Hvis Lenovo-computeren blev leveret med hovedtelefoner eller et hovedsæt som en samlet pakke, overholder kombinationen af computer og hovedtelefoner eller hovedsæt allerede specifikationerne i EN 50332-1. Hvis du bruger andre hovedtelefoner eller hovedsæt, skal du sikre, at de overholder EN 50332-1 (afsnit 6.5 Limitation Values). Det kan være farligt at bruge hovedtelefoner, der ikke overholder EN 50332-1, på grund af højt lydtrykniveau.

Service, support og oplysninger om garanti

Oplysningerne nedenfor beskriver den tekniske support, der er tilgængelig til produktet i garantiperioden og i produktets levetid. Teknisk onlinesupport er tilgængeligt i et produkts levetid via <http://www.lenovo.com/support>.

Hvis du har købt Lenovo-tjenester, skal du se de følgende vilkår og betingelser for detaljerede oplysninger:

- Du finder opgraderinger eller udvidelser af Lenovos garantiservice på: <http://support.lenovo.com/lwsu>
- For Lenovo-tjenester til beskyttelse mod pludselig opstået skade, gå til: <http://support.lenovo.com/ladps>

Garantioplysninger

Lenovo giver en garantiperiode for computeren. Hvis du vil se garantistatus for din computer, skal du gå til <http://www.lenovo.com/warranty-status> og derefter følge anvisningerne på skærmen.

Computeren er omfattet af vilkårene i Lenovo Begrænset garanti (LLW), version L505-0010-02 08/2011. LLW vises på computeren under den primære installation. Hvis du hverken kan se LLW fra computeren eller på webstedet (http://www.lenovo.com/warranty/llw_02), kan du kontakte det lokale Lenovo-kontor eller den lokale Lenovo-forhandler for at få en trykt version af LLW.

Når den primære installation er gennemført, kan du se garantioplysningerne på computeren ved at gøre følgende:

- Windows 10:**
- Åbn menuen Start, og klik derefter på **Lenovo Companion**. Hvis **Lenovo Companion** ikke vises i menuen Start, skal du klikke på **Alle apps** for at få vist alle programmer, og klik derefter på **Lenovo Companion**.

Anden udgave (juli 2015)

© Copyright Lenovo 2015.

MEDELDELSE OM BEGRÆNSENDE RETTIGHEDER: Hvis data eller software leveres i henhold til en GSA-aftale (General Services Administration), sker brug, reproduktion og videregivelse i henhold til de begrænsninger, der er angivet i aftale nr. GS-35F-05925.

- Klik på **Support** → **Garanti og Service**.

Windows 8.1:

- Gå til skærmbilledet Start.
- Klik på pilen i nederste venstre hjørne af skærmen for at gå til skærmbilledet Apps. Hvis du benytter en berøringsfølsom skærm, skal du trække fingeren opad for at gå til skærmbilledet Apps.
- Klik på **Warranty Information**.

Windows 8:

- Flyt markøren til skærnhjørnet enten øverst til højre eller nederst til højre for at se amuletterne, og klik derefter på **Søg**.
- Fra skærmbilledet Apps skal du klikke på **Garantioplysninger**.

Windows 7:

På Windows-skrivebordet skal du klikke på **Start** → **Alle programmer** → **Lenovo Device Experience** → **Lenovo Warranty**.

Customer Replaceable Units

Customer Replaceable Units (CRU'er) er dele, der kan opgraderes eller udskiftes af kunden. Du kan finde instruktioner i, hvordan du udskifter CRU'erne, under det respektive afsnit i brugervejledningen. Se "Få adgang til brugervejledningen" for at få flere oplysninger.

Følgende self-service-CRU'er følger med computeren:

- Vekselstrømsadapter
- Netledning
- Flytbart batteri
- Nederste dæksler
- Hukommelsesmodul
- Internt lagerdrev (harddisk eller SSD-drev)
- Ultrabay™-enhed
- Trådløst LAN-kort
- Trådløst WAN-kort
- Batteri
- TrackPoint-hætte

Følgende valgfri self-service-CRU'er følger med computeren:

- Tastatur

Global teknisk telefonsupport

Dette afsnit viser lister over telefonnumre til Lenovo-support. Kontakt din Lenovo-forhandler, hvis du ikke kan finde telefonnummeret til support for det land eller område, som du bor i.

Inden du kontakter Lenovo teknisk support, skal du sørge for at have følgende oplysninger klar: model- og serienummer, nøjagtig ordlyd af alle fejlmeldelser og en beskrivelse af problemet.

Vigtigt: Telefonnumre kan ændres uden forudgående varsel. Den sidste nye telefonliste til kundesupportcentret findes på: <http://www.lenovo.com/support/phone>

Land eller område	Telefonnummer
Algeriet	+33 6 7348 1739 (fransk, spansk)
Anguilla	1-800-426-7378 (engelsk)
Antigua og Barbuda	1-800-426-7378 (engelsk)
Argentina	0800-666-0011 0800-266-1583 (spansk, engelsk)
Armenien	0-60690077 (standardtakst) (russisk, engelsk)
Australien	1800 041 267 (engelsk)
Østrig	0810-100-654 (tysk)
Bahamas	1-800-426-7378 (engelsk)
Bahrain	Kanoo IT: 00 973 1771 1722 Bahrain Business Machine LLC: 00 973 1758 4302 (arabisk, engelsk)

Land eller område	Telefonnummer
Bangladesh	AWSP Flora Limited: 70-200-6853 88-0171-000-0000 (mobil) E-mail: hasan_reaz@globalbrand.com.bd
Hviderusland	8-256400184 (standardtakst) (russisk, engelsk)
Belgien	02-339-36-11 (Service og support i garantiperioden) (hollandsk, fransk)
Bermuda	1-800-426-7378 (engelsk)
Bolivia	0800-10-0189 (spansk)
Brasilien	Opkald fra Sao Paulo-regionen: 11-3889-8986 Opkald uden for Sao Paulo-regionen: 0800-701-4815 (portugisisk)
Brunei Darussalam	Ring på 800-1111, og ring derefter på 866-273-5446 (malajisk, engelsk)
Canada	1-800-565-3344 (engelsk, fransk)
Cayman-øerne	1-800-426-7378 (engelsk)
Chile	800-361-213 (spansk)
Kina	Teknisk support: 400-100-6000 (mandarin)
Columbia	01-800-011-0227 01-800-912-3021 (spansk)
Costa Rica	0-800-011-1029 (spansk)
Kroatien	385-1-3033-120 (hrvatski)
Cypern	800-92537 (græsk)
Tjekkiet	800-353-637 (tjekkisk)
Danmark	7010-5150 (service og support i garantiperioden) (dansk)
Dominikanske Republik	1-866-434-2080 (spansk)
Ecuador	1-800-426911-OPCION 4 (spansk)
Egypten	Primært: 0800-0000-850 Sekundært: 0800-0000-744 (arabisk, engelsk)
El Salvador	800-6264 (engelsk)
Estland	372-66-0-800 (estisk, russisk og engelsk)
Finland	358-800-1-4260 (service og support i garantiperioden) (finsk)
Frankrig	Service og support i garantiperioden (hardware): 0810-631-213 (fransk)
Georgien	995-706-777-826 (standardtakst) (russisk, engelsk)
Tyskland	0800-500-4618 (Gebührenfrei) (Garantieservice und Support) (Tyskland)
Grækenland	Kontakt den nærmeste Lenovo Business Partner
Grenada	1-800-426-7378 (engelsk)
Guatemala	Ring til 999-9190, vent på operatøren, og bed derefter om nummeret 877-404-9661 (spansk)
Honduras	800-0123 (spansk)
Hong Kong	(852) 3516-8977 (kantonesiske, engelsk, mandarin)
Ungarn	+ 36-13-825-716 (engelsk, ungarsk)
Indien	(Primært) 1800-419-4666 (Tata) (Sekundært) 1800-3000-8465 (Reliance) E-mail: commercialts@lenovo.com (engelsk, hindi)
Indonesien	1-803-442-425 62 213-002-1090 (standardtakst) (engelsk, indonesisk)
Irland	1-881-1444 (service og support i garantiperioden) (engelsk)
Israel	972-3-531-3900 (Givat Shmuel Service Center) (hebræisk, engelsk)
Italien	39-800-820-094 (service og support i garantiperioden) (italiensk)
Jamaica	1-800-426-7378 (engelsk)
Japan	0120-000-817 (japansk/engelsk)
Jordan	Jordan Business Systems: 00-962-6-500-0999 lok. 713/127 General Computer & Electronic (GCE): 00-962-6-551-3879 (arabisk, engelsk)
Kazakhstan	77-273-231-427 (standardtakst) (russisk, engelsk)
Kenya	080-0733-256 (engelsk)
Korea	080-513-0880 (Gratis opkald) 02-3483-2829 (standardtakst) (koreansk)
Kuwait	Easa Hussain Al Yousifi: 00-965-2244-5280 AM. KHORAFI: 00-965-2200-1100 1127 Khorafi Business Machines (KBM): 00-965-2259-4611 Diyar United Company: 00-965-4378-383 Redington Kuwait: 00-965-2433-3203; 2545-6250 / 2545-6251 (arabisk, engelsk)
Letland	371-6707-360 (lettisk, russisk, engelsk)
Libanon	Quantech: 00-961-1999-500 Computer Business Machine (CBM): 00-961-1680-180 El Haceb S.A.L.: 00-961-1771-300 (arabisk, engelsk, fransk)
Libyske Arabiske Jamahiriya	33-6-7348-1739 (fransk, engelsk)
Litauen	370 5278 6602 (litauisk, russisk, engelsk)
Luxembourg	352-360-385-222 (fransk)
Macao	0800-8077 (852) 3071-3559 (kantonesiske, engelsk, mandarin)
Makedonien	389-2309-625 (makedonsk)
Malaysia	1-800-88-0013 03-7724-8023 (standardtakst) (engelsk)
Malta	356-21-445-566 (engelsk, italiensk, maltesisk, arabisk)

Land eller område	Telefonnummer
Mexico	001-866-434-2080 01-800-083-5622 01-554-738-0318 (Standardtakst) (spansk)
Moldova	0-80223433 (standardtakst) (russisk, engelsk)
Marokko	212-5-22-509-35 (arabisk)
Nepal	977-985-0-0 300-071-399 (mobil) E-mail: suresh@megatech.com.np
Holland	020-513-3939 (hollandsk)
New Zealand	0508-770-506 (engelsk)
Nicaragua	001-800-220-2282 (spansk)
Nigeria	070-8060-1481 (engelsk)
Norge	8152-1550 (norsk)
Oman	Khimi Ramdas Computer Communication Systems: 00-968-2469-6255 Overseas Business Machines (OBM): 00-968-2460-1072, 2460-5018 Gulf Business Machines Services (GBMS): 00-968-2455-9831
Pakistan	International Office Products (pvt) Ltd.: 00-92-212-422-569 00-92-213-241-2023 Selling Business Systems: 00-92-21-568-9823
Panama	001-866-434 (Lenovo Customer Support Center - gratis opkald) (spansk)
Paraguay	009-800-52-10026 009-800-44-10119 (spansk)
Peru	0-800-50-866 TRYK 2 (spansk)
Filippinerne	1-800-8908-6454 (GLOBE-abbonenter) 1-800-1441-0719 (PLDT-abbonenter) (tagalog, engelsk)
Polen	48-22-273-9777 (polsk, engelsk)
Portugal	808-225-115 (standardtakst) (portugisisk)
Qatar	Al Mana Computer Services: 00-9744-4489-966 (lok. 1992) Qatar Computer Services W.L.L.: 00-9744-4441-212 (arabisk)
Rumænien	4-021-224-4015 (rumænsk)
Rusland	+7-499-705-6204 +7-495-240-8558 (standardtakst) (russisk)
Saint Lucia	1-800-426-7378 (engelsk)
Saudi-Arabien	800-84-451-28 (standardtakst) (Arabisk)
Singapore	6816-5315 (standardtakst) 1-800-415-5529 (engelsk, mandarin, malajisk)
Slovakiet	+421-2-4974-8888
Slovenien	386-1-2005-60 (slovensk)
Sydafrika	0800-110-756 (engelsk)
Spanien	34-917-147-833 (spansk)
Sri Lanka	9477-7357-123 (Sumathi Information systems) (engelsk)
Sverige	077-117-1040 (service og support i garantiperioden) (svensk)
Schweiz	0800-55-54-54 (service og support i garantiperioden) (tysk, fransk, italiensk)
Taiwan	0800-000-702 (mandarin)
Thailand	001-800-4415-734 (+662) 787-3067 (standardtakst) (thai, engelsk)
Tortola	1-800-426 7378 (engelsk)
Trinidad og Tobago	1-800-426-7378 (engelsk)
Tyrkiet	444-04-26 (tyrkisk)
Turks- og Caicosøerne	1-800-426-7378 (engelsk)
Ukraine	044-362-42-81 (Standardtakst) 089-320-24-92 (Standardtakst) (ukrainsk, russisk, engelsk)
Forenede Arabiske Emirater	8000-3570-2810 (standardtakst) (arabisk)
Storbritannien	03705-500-900 (lokal takst) (support i garantiperioden) (engelsk)
USA	1-800-426-7378 (engelsk)
Uruguay	000-411-005-6649 (spansk)
Venezuela	0-800-100-2011 (spansk)
Vietnam	120-11072 (gratis opkald) 84-8-4458-1042 (Standardtakst)
Yemen	Al Khirbash and Agencies: 00-967-1209-8278 Yemen Business Machines (YBM): 00-967-3-213324 00-967-3-214655 00-967-3-213909 (Arabisk)

Lenovo-produktserviceoplysninger for Taiwan

台灣 Lenovo 產品服務資訊如下：
荷蘭商聯想股份有限公司台灣分公司
台北市內湖區堤頂大道二段89號5樓
服務電話：0800-000-702

Bemærkninger vedr. elektronisk stråling

Denne enhed er testet og overholder grænseværdierne for en digital enhed af klasse B. *Brugervejledningen* til dette produkt indeholder de komplette erklæringer om overholdelse af Klasse B, som gælder for denne enhed. Se "Få adgang til *brugervejledningen*" for at få flere oplysninger.

Korea Class B Compliance-erklæring

B급 기기 (가정용 방송통신기자재)
이 기기는 가정용(B급) 전자파적합기기로서 주로 가정에서 사용하는 것을 목적으로 하며, 모든 지역에서 사용할 수 있습니다.

Overholdelse af EU-krav

Kontakt i EU: Lenovo, Einsteinova 21, 851 01 Bratislava, Slovakia



Erklæring vedrørende direktivet om radio- og teleterminaludstyr

Dette produkt overholder de væsentligste krav og andre relevante bestemmelser i direktiv 1999/5/EF om radio- og teleterminaludstyr. Erklæringen vedrørende overholdelse af direktivet om radio- og teleterminaludstyr findes i *Regulatory Notice*, som du kan downloade fra Lenovos supportwebsted. Se "Download af bøger" for at få flere oplysninger.

Oplysninger om genanvendelse og miljø

Lenovo opfordrer ejere af (IT)-udstyr til at aflevere udstyret til genbrug på ansvarlig vis, når der ikke længere er brug for udstyret. Lenovo tilbyder en række programmer og serviceydelser, der kan hjælpe med genbrug af IT-produkter.

Der er flere oplysninger om genbrug af Lenovo-produkter på:
<http://www.lenovo.com/recycling>

Der er flere oplysninger om genanvendelse og miljø i *brugervejledningen*. Se "Få adgang til *brugervejledningen*" for at få flere oplysninger.

Vigtige WEEE-oplysninger

	Elektrisk og elektronisk udstyr, der er mærket med symbolet for en overstreget affaldsbeholder på hjul, må ikke bortskaffes som usorteret husholdningsaffald. Affald bestående af elektrisk og elektronisk udstyr (WEEE) skal behandles separat ved hjælp af den indsamlingsordning, der er etableret for kunder med henblik på returløring, genbrug og behandling af WEEE. Der findes landespecifikke oplysninger på: http://www.lenovo.com/recycling
--	--

Oplysninger vedrørende genbrug for Japan

日本でのリサイクルまたは廃棄についての詳細は、[Web サイト](http://www.lenovo.com/recycling/japan) <http://www.lenovo.com/recycling/japan> を参照してください。

Oplysninger vedrørende genbrug for Kina

《废弃电器电子产品回收处理管理条例》提示性说明

联想鼓励拥有联想品牌产品的用户当不再需要此类产品时，遵守国家废弃电器电子产品回收处理相关法律法规，将其交给当地具有国家认可的回收处理资质的厂商进行回收处理。更多回收服务信息，请点击进入 <http://support.lenovo.com.cn/activity/551.htm>。

Direktive vedrørende begrænsning af farlige stoffer (ROHS)

RoHS, Den Europæiske Union

Lenovo products sold in the European Union, on or after 3 January 2013 meet the requirements of Directive 2011/65/EU on the restriction of the use of certain hazardous substances in electrical and electronic equipment ("RoHS recast" or "RoHS 2").

For more information about Lenovo progress on RoHS, go to:

http://www.lenovo.com/social_responsibility/us/en/RoHS_Communications.pdf

RoHS, Kina

The information in the following table is applicable for products manufactured on or after January 1, 2015 for sale in the People's Republic of China.

产品中有害物质的名称及含量

部件名称	铅 (Pb)	汞 (Hg)	镉 (Cd)	六价铬 (Cr (VI))	多溴联苯 (PBB)	多溴二苯醚 (PBDE)
印刷电路板组件	X	O	O	O	O	O
硬盘	X	O	O	O	O	O
光驱	X	O	O	O	O	O
LCD面板 (冷阴极荧光灯背光源)	X	O	O	O	O	O
LCD面板 (LED背光源)	X	O	O	O	O	O
键盘	X	O	O	O	O	O
内存	X	O	O	O	O	O
电池	X	O	O	O	O	O
电源适配器	X	O	O	O	O	O
底壳、顶盖和扬声器	X	O	O	O	O	O

注：
本表依据SJ/T 11364的规定编制。
O：表示该有害物质在该部件所有均质材料中的含量均在GB/T 26572标准规定的限量要求以下。
X：表示该有害物质至少在该部件的某一均质材料中的含量超出GB/T 26572标准规定的限量要求。标记“X”的部件，皆因全球技术发展水平限制而无法实现有害物质的替代。印刷电路板组件包括印刷电路板（PCB）及其组件、集成电路（IC）和连接器。某些型号的产品可能不包含上表中的某些部件，请以实际购买机型为准。

图示：
 在中华人民共和国境内销售的电子信息产品上将印有“环保使用期限”（EPUP）符号。圆圈中的数字代表产品的正常环保使用期限。

RoHS, Tyrkiet

The Lenovo product meets the requirements of the Republic of

Turkey Directive on the Restriction of the Use of Certain Hazardous Substances in Waste Electrical and Electronic Equipment (WEEE).

Türkiye AEEE Yönetmeliğine Uygunluk Beyanı

Bu Lenovo ürünü, T.C. Çevre ve Orman Bakanlığı'nın "Atık Elektrik ve Elektronik Eşyalarda Bazı Zararlı Maddelerin Kullanımının Sınırlanmasına Dair Yönetmelik (AEEE)" direktiflerine uygundur.

AEEE Yönetmeliğine Uygundur.

RoHS, Ukraine

Цим підтверджуємо, що продукція Леново відповідає вимогам нормативних актів України, які обмежують вміст небезпечних речовин

RoHS, Indien

RoHS compliant as per E-Waste (Management & Handling) Rules, 2011.

Oplysninger om overholdelse af krav til trådløs radio

Computermodeller, som er udstyret med trådløs kommunikation, overholder radiofrekvens- og sikkerhedsstandarderne i de lande og områder, hvor den er godkendt til trådløs brug.

Udover dette dokument skal du sørge for at læse *Regulatory Notice* for dit land eller område, før du bruger de trådløse enheder i computeren. Du kan få en PDF-version af *Regulatory Notice* ved at se "Download af bøger" i dette dokument.

Oplysninger om overholdelse af krav til trådløs radio (Brasilien)

Este equipamento opera em caráter secundário, isto é, não tem direito a proteção contra interferência prejudicial, mesmo de estações do mesmo tipo, e não pode causar interferência a sistemas operando em caráter primário.

This equipment is a secondary type device, that is, it is not protected against harmful interference, even if the interference is caused by a device of the same type, and it also cannot cause any interference to primary type devices.

Oplysninger om overholdelse af krav til trådløs radio (Mexico)

Advertencia: En Mexico la operación de este equipo está sujeta a las siguientes dos condiciones: (1) es posible que este equipo o dispositivo no cause interferencia perjudicial y (2) este equipo o dispositivo debe aceptar cualquier interferencia, incluyendo la que pueda causar su operación no deseada.

Oplysninger om overholdelse af krav til trådløs radio (Singapore)

Complies with IDA Standards DB102306
--

Yderligere oplysninger om overholdelse

Meddelelse om lyd for Brasilien

Ouvir sons com mais de 85 decibéis por longos períodos pode provocar danos ao sistema auditivo.

Eurasian compliance-mærke



California BC-mærke



ENERGY STAR

	Udvalgte modeller overholder ENERGY STAR [®] -kravene. Der er flere oplysninger om ENERGY STAR i <i>brugervejledningen</i> . Se "Få adgang til <i>brugervejledningen</i> ".
--	--

Juridiske bemærkninger

Lenovo, For Those Who Do, Lenovo-logoet, Ultrabay, TrackPoint, ThinkPad-logoet og ThinkPad er varemærker tilhørende Lenovo i USA, andre lande eller begge dele.

Varemærkerne Microsoft og Windows tilhører Microsoft.

HDMI er et varemærke tilhørende HDMI Licensing LLC i USA og andre lande.

Andre virksomheds-, produkt- eller servicenavne kan være varemærker eller varemærker tilhørende andre.