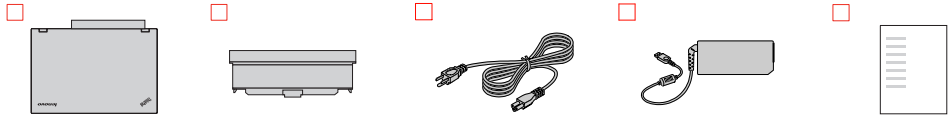




안전 수칙, 보증 및 설치 설명서

간단한 사용자 알림
ThinkPad T540p, W540, W541
<http://www.lenovo.com/support>

제품의 포장을 열고 내용물을 확인하십시오.

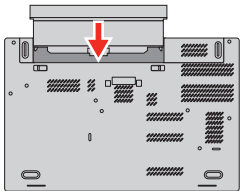


ThinkPad® 컴퓨터 이동식 배터리 전원 코드 AC 전원 어댑터 문서

초기 설정

중요: 컴퓨터를 사용하기 전에 본 문서의 후반부에 있는 규격 정보 및 안전 정보를 충분히 숙지하십시오.

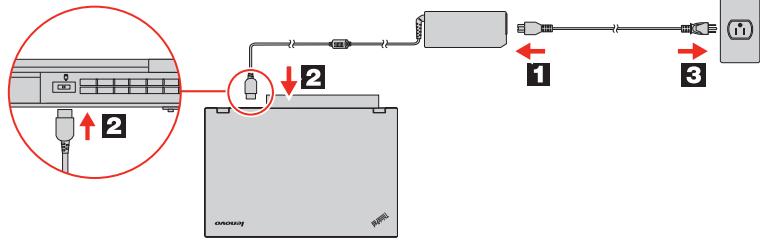
1. 이동식 배터리를 장착하십시오.



이 시스템은 특정 시스템에 알맞도록 특별하게 고안된 배터리만 지원합니다. 해당 배터리는 **Lenovo** 또는 인증 받은 제작사에서 제작합니다. 인증 받지 못한 배터리 또는 다른 시스템용으로 고안된 배터리는 지원하지 않습니다. 인증 받지 못한 배터리 또는 다른 시스템용으로 고안된 배터리를 설치하면 충전이 되지 않습니다.

주의: **Lenovo**는 정품이 아니거나 인증받지 않은 배터리 사용으로 인한 안전사고에 대해 책임지지 않으며, 발생하는 시스템 장애나 재산상의 피해에 대한 어떠한 보증 서비스도 제공하지 않습니다.

2. 전원 코드를 AC 전원 어댑터에 연결합니다 1. AC 전원 어댑터를 컴퓨터의 전원 커넥터에 연결하고 2. 컴퓨터 전원 코드를 올바르게 잠지된 AC 전원 콘센트에 연결합니다 3. 항상 전원 코드 커넥터가 콘센트에 연결되어 있는지를 확인하십시오.



3. 컴퓨터의 전원을 켜려면 전원 단추를 누르십시오. 그런 다음 화면의 지시사항에 따라 초기 설정을 완료하십시오.

사용 설명서 액세스

사용 설명서에는 컴퓨터에 대한 자세한 정보가 포함되어 있습니다. *사용 설명서*에 액세스하려면 다음과 같이 하십시오.

Windows 10:

- 시작 메뉴를 열고 **Lenovo Companion**을 클릭합니다. **Lenovo Companion**이 시작 메뉴에 표시되지 않을 경우 **모든 앱**을 클릭하면 모든 프로그램이 표시됩니다. 그런 다음 **Lenovo Companion**을 클릭합니다.
- 지원** → **사용 설명서**를 클릭합니다.

Windows 8.1:

- 커서를 화면의 오른쪽 상단이나 오른쪽 하단 모서리로 이동하여 아이콘을 표시한 다음 **검색**을 클릭합니다.
- 응용 프로그램 화면에서 **도움말 및 지원**을 클릭합니다. Windows도움말 및 지원 창이 열립니다.
- Lenovo User Guide**를 클릭합니다.

Windows 8:

- 커서를 화면의 오른쪽 상단이나 오른쪽 하단 모서리로 이동하여 아이콘을 표시한 다음 **검색**을 클릭합니다.
- 응용 프로그램 화면에서 **도움말 및 지원**을 클릭합니다. Windows도움말 및 지원 창이 열립니다.
- Lenovo User Guide**를 클릭합니다.

Windows 7:

- Windows 바탕 화면에서 **시작** 을 클릭한 다음 **도움말 및 지원**을 클릭하십시오. Windows도움말 및 지원 창이 열립니다.
- Lenovo User Guide**를 클릭합니다.

Lenovo는 *사용 설명서*를 통해 컴퓨터의 지속적인 개선 내용을 제공합니다. 컴퓨터의 정보가 최신인지 확인하려면 최신 *사용 설명서*의 다운로드에 관한 내용인 "서적 다운로드"를 참조 하십시오.

서적 다운로드

전자 버전의 컴퓨터 서적은 Lenovo 지원 웹 사이트에서 제공됩니다. 컴퓨터에 대한 서적을 다운로드하려면 다음으로 이동하십시오.

<http://www.lenovo.com/UserManuals>

컴퓨터를 사용하기 전에 본 설명서를 읽으십시오



본 문서는 Lenovo 컴퓨터에 관한 중요 안전 정보 및 규격 정보를 제공합니다.

안전 정보



레이저 기기에 관한 주의사항

주의:

레이저 제품(CD-ROM, DVD 드라이브, 광섬유 장치 또는 송신기)이 설치되어 있는 경우, 다음과 같은 취급 주의사항을 참고하십시오.

덮개를 제거하지 마십시오. 레이저 제품의 덮개를 제거하면 유해한 레이저 복사에 노출될 위험이 있습니다. 장치 내부에는 사용자가 수리할 수 있는 부분이 없습니다.

본 내용에서 설명한 이외의 방법으로 드라이브를 조정하거나 제어 또는 작동하는 경우, 해로운 레이저 복사에 노출될 수

Reduce | Reuse | Recycle



Lenovo® 전자 문서... 푸른 지구를 위해!

자세한 제품 정보는 전자 *사용 설명서*를 참고하십시오.


<http://www.lenovo.com/UserManuals>



참고: Windows® 복구 디스크는 컴퓨터와 함께 제공되지 않습니다. 그 대신, Microsoft® Windows 운영 체제에서는 컴퓨터 기능을 제대로 작동하지 못하게 하는 대부분의 소프트웨어 기반 상태를 복구하는 데 필요한 모든 기능이 제공됩니다. 보다 심각한 문제를 복구하기 위한 안전 조치를 추가하려면 Windows "복구 미디어 만들기" 기능을 사용하여 최대한 빨리 복구 미디어를 만들어 두십시오. 심각한 데이터 손상이나 하드 디스크 고장을 복구해야 할 경우를 대비하여 안전한 곳에 복구 미디어를 보관하십시오. 자세한 내용은 전자 *사용 설명서*의 "복구 개요"를 참고하십시오.

제어 장치, 커넥터 및 표시등

참고: 일부 컴퓨터는 다음 그림과 다소 차이가 있을 수 있습니다.



- 1 카메라*
- 2 마이크*
- 3 전원 버튼
- 4 숫자 키패드
- 5 지문 판독기*
- 6 색상 센서*
- 7 Near Field Communication 터치 포인트*
- 8 트랙 패드
- 9 TrackPoint 버튼 *
- 10 TrackPoint 포인팅 스틱
- 11 Fn Lock 표시등이 있는 Fn 키
- 12 스피커 음소거 표시등이 있는 F1 키
- 13 마이크 음소거 표시등이 있는 F4 키

* 일부 모델의 경우.

있습니다.

위험

일부 레이저 제품은 임베디드 클래스 3A 또는 클래스 3B 레이저 다이오드가 포함되어 있습니다. 다음을 주의하십시오. 드라이브의 덮개를 열면 전자파가 발생합니다. 눈에 광선을 직접 쏘이지 않도록 주의하십시오. 나안 또는 광학 기구를 착용한 상태에서 광선을 직접 바라보지 않도록 하십시오.

포장재 주의사항

위험

비닐 봉지는 위험할 수 있으니 질식의 위험이 있으니 유아 및 소아의 손에 닿지 않는 장소에 보관하십시오.

PVC 케이블 및 코드 관련 사항

주의: 본 제품의 코드 및 본 제품과 함께 판매된 옵션에 포함된 코드를 취급하는 도중에 남에 노출될 가능성이 있습니다. 남은 발암 및 출산 장애를 유발하는 물질로 알려져 있습니다. **코드를 만진 후에는 손을 씻으십시오.**

배터리 사용에 관한 일반 사항

위험

Lenovo에서 제공하는 배터리는 각 제품에 대한 호환성 검사를 마친 제품으로, 정품 배터리로만 교체할 수 있습니다. Lenovo에서 지정하지 않은 배터리 또는 분해되거나 수리된 배터리는 보증에서 제외됩니다.

배터리를 오남용할 경우, 배터리에 과열, 누액 심지어는 폭발이 발생할 수 있습니다. 사고를 방지하려면 다음을 준수하십시오.

- 배터리를 열거나 분해하거나 수리하지 마십시오.
- 배터리에 충격을 가하거나 구멍을 내지 마십시오.
- 배터리를 단락시키거나 물 또는 기타 액체에 노출시키지 마십시오.
- 배터리를 어린이의 손이 닿지 않는 곳에 보관하십시오.
- 화기에 가까이 두지 마십시오.

배터리가 손상되었거나 방전되었거나 배터리 단자에 이물질이 묻어 있을 경우 사용을 중지하십시오.

충전식 배터리 또는 충전식 배터리가 내장된 제품은 약 30 ~ 50% 충전된 상태로 실온에서 보관해야 합니다. 과방전을 방지하기 위해 일 년에 한 번 정도 배터리를 충전할 것을 권장합니다.

배터리를 매립하여 폐기하지 마십시오. 배터리를 폐기할 때는 해당 지역의 관련 조례 및 법규를 따르십시오.

분리형 충전식 배터리 주의사항

위험

배터리를 충전할 때에는 제품 설명서에 명시된 지시사항을 엄격히 준수하십시오.

배터리를 잘못 장착하면 폭발의 위험이 있습니다. 배터리에는 소량의 유해 물질이 포함되어 있습니다.

비충전식 코인 셀 배터리 주의사항

코인 셀 배터리를 잘못 교체하면 폭발의 위험이 있습니다. 배터리에는 소량의 유해 물질이 포함되어 있습니다.

100°C(212°F) 이상 가열하지 마십시오.

다음 경고문은 미국 캘리포니아주에 거주하는 사용자에게 적용됩니다.

캘리포니아 과열소산염 정보:

이산화탄소 리튬 배터리가 들어 있는 제품에는 과열소산염이 포함될 수 있습니다.

과열소산염 물질이 포함되어 있으므로 취급 시 주의를 요합니다. 다음을 참고하십시오.

www.dtsc.ca.gov/hazardouswaste/perchlorate

헤드폰 또는 이어폰 관련 사항

주의:

이어폰이나 헤드폰의 음압이 너무 클 경우 청력이 손상될 수 있습니다. 이퀄라이저를 제대로 조정하면 이어폰 및 헤드폰 출력 전압이 증가하여 음압이 높아집니다. 따라서 청력 손상을 방지하기 위해 이퀄라이저를 적절한 수준으로 조정하십시오.

헤드폰 또는 이어폰이 EN 50332-2 사양을 준수하지 않을 경우, 볼륨을 높인 상태에서 장시간 헤드폰 또는 이어폰을 사용하면 청력이 손상될 수 있습니다. 컴퓨터의 헤드폰 출력 커넥터는 EN 50332-2 Sub clause 7을 준수해야 합니다. 이 사양에서는 컴퓨터의 최대 광대역 실제 RMS 출력 전압을 150mV로 제한합니다. 청력 손상을 방지하기 위해 현재 사용 중인 헤드폰 또는 이어폰이 EN 50332-2(Clause 7 Limits) 또는 광대역 특성 전압(75mV)을 준수하는지 확인하십시오. EN 50332-2를 준수하지 않는 헤드폰을 사용할 경우, 음압이 너무 높아 위험할 수 있습니다.

Lenovo 컴퓨터의 패키지에 헤드폰 또는 이어폰 세트가 있는 경우, 헤드폰 또는 이어폰과 컴퓨터는 EN 50332-1 사양을 준수하도록 맞추어져 있습니다. 타사의 헤드폰 또는 이어폰을 사용하는 경우, EN 50332-1(Clause 6.5 Limitation Values)을 준수하는지 확인하십시오. EN 50332-1을 준수하지 않는 헤드폰을 사용할 경우, 음압이 너무 높아 위험할 수 있습니다.

서비스, 지원 및 보증 정보

다음 정보는 제품의 보증 기간 및 수명 기간 동안 제품에 적용되는 기술 지원에 관한 설명입니다. <http://www.lenovo.com/support>에서 제품의 수명 기간 동안 온라인 기술 지원을 사용할 수 있습니다.

Lenovo 서비스를 구매할 경우, 자세한 정보는 다음 이용 약관을 참고하십시오.

- Lenovo 보증 서비스 업그레이드 또는 연장**
<http://support.lenovo.com/lwsu>
- Lenovo 우발적 손상 보호 서비스를 이용하려면**
<http://support.lenovo.com/ladps>

보증 정보

Lenovo는 귀하의 컴퓨터에 대해 보증 기간을 제공합니다. 컴퓨터의 보증 상태를 확인하려면 <http://www.lenovo.com/warranty-status>로 이동한 다음 화면의 지시사항을 따르십시오.

본 컴퓨터에는 LLW(Lenovo 제한 보증, 버전 L505-0010-02 08/2011)의 조항이 적용됩니다. LLW는 초기 설정 시 컴퓨터에 표시됩니다. 컴퓨터 또는 웹 사이트(http://www.lenovo.com/warranty/lw_02)에서 LLW를 볼 수 없는 경우 현지 Lenovo 지점 또는 대리점에 문의하면 LLW의 인쇄 버전을 얻을 수 있습니다.

초기 설정이 완료되면 다음을 수행하여 컴퓨터에 대한 보증을 설명서로 볼 수 있습니다.

Windows 10:

- 시작 메뉴를 열고 **Lenovo Companion**을 클릭합니다. **Lenovo Companion**이 시작 메뉴에 표시되지 않을 경우 **모든 앱**을 클릭하면 모든 프로그램이 표시됩니다. 그런 다음 **Lenovo Companion**을 클릭합니다.
- 지원** → **보증 및 서비스**를 클릭합니다.

Windows 8.1:

- 시작 화면으로 이동하십시오.

제 2 판(2015 년 7 월)

© Copyright Lenovo 2015.

권리 제한 공지: GSA(General Services Administration) 계약에 따라 제공되는 데이터 또는 소프트웨어의 사용, 복제 또는 공개에는 계약서 번호 GS-35F-05925 에 명시된 제한사항이 적용됩니다.

국가 또는 지역	전화번호
방글라데시	AWSP Flora Limited: 70-200-6853 88-0171-000-0000(휴대 전화) 이메일: hasan_reaz@globalbrand.com.bd
벨라루스	8-256400184 (표준 요금 적용) (러시아어, 영어)
벨기에	02-339-36-11(보충 서비스 및 지원) (네덜란드어, 프랑스어)
버뮤다	1-800-426-7378(영어)
볼리비아	0800-10-0189(스페인어)
브라질	상파울루 지역 내 전화: 11-3889-8986 상파울루 지역 외 전화: 0800-701-4815 (포르투갈어)
브루나이	800-1111로 전화해서 다음 번호 누르기 866-273-5446 (바하사 말레이시아어, 영어)
캐나다	1-800-565-3344(영어, 프랑스어)
케이먼 제도	1-800-426-7378(영어)
칠레	800-361-213(스페인어)
중국	기술 지원 번호: 400-100-6000 (만다린어)
콜롬비아	01-800-011-0227 01-800-912-3021 (스페인어)
코스타리카	0-800-011-1029(스페인어)
크로아티아	385-1-3033-120(크로아티아어)
키프로스	800-92537(그리스어)
체코 공화국	800-353-637(체코어)
덴마크	7010-5150(보충 서비스 및 지원)(덴마크어)
도미니카 공화국	1-866-434-2080(스페인어)
에콰도르	1-800-426911- 옵션 4번(스페인어)
이집트	기본 번호: 0800-0000-850 보조 번호: 0800-0000-744 (아랍어, 영어)
엘살바도르	800-6264(영어)
에스토니아	372-66-0-800 (에스토니아어, 러시아어, 영어)
핀란드	358-800-1-4260 (보충 서비스 및 지원)(핀란드어)
프랑스	하드웨어: 0810-631-213(보충 서비스 및 지원)(프랑스어)
그루지자	995-706-777-826 (표준 요금 적용) (러시아어, 영어)
독일	0800-500-4618(무료) (보충 서비스 및 지원)(독일어)
그리스	가까운 Lenovo 비즈니스 파트너로 문의
그레나다	1-800-426-7378(영어)
과테말라	999-9190으로 전화해서 교환에게 877-404-9661로 연결 요청(스페인어)
온두라스	800-0123(스페인어)
홍콩	(852) 3516-8977 (광둥어, 영어, 만다린어)
헝가리	+ 36-13-825-716 (영어, 헝가리어)
인도	(기본) 1800-419-4666(Tata) (보조) 1800-3000-8465(Reliance) 이메일: commercialts@lenovo.com (영어, 힌디어)
인도네시아	1-803-442-425 62 213-002-1090 (표준 요금 적용) (영어, 바하사 인도네시아어)
아일랜드	1-881-1444(보충 서비스 및 지원)(영어)
이스라엘	972-3-531-3900(Givat Shmuel Service Center) (히브리어, 영어)
이탈리아	39-800-820-094(보충 서비스 및 지원)(이탈리아어)
자메이카	1-800-426-7378(영어)
일본	0120-000-817(일본어, 영어)
요르단	Jordan Business Systems: 00-962-6-500-0999(내선: 713/127) General Computer & Electronic(GCE): 00-962-6-551-3879 (아랍어, 영어)
카자흐 공화국	77-273-231-427 (표준 요금 적용) (러시아어, 영어)
케냐	080-0733-256(영어)
대한민국	080-513-0880(무료 전화) 02-3483-2829(표준 요금 적용)(한국어)
쿠웨이트	Easa Hussain Al Yousifi: 00-965-2244-5280 오전 KHORAFI: 00-965-2200-1100 1127 Khorafi Business Machines(KBM): 00-965-2259-4611 Diyar United Company: 00-965-4378-383 Redington Kuwait: 00-965-2433-3203; 2545-6250 / 2545-6251 (아랍어, 영어)
라트비아	371-6707-360 (라트비아어, 러시아어, 영어)
레바논	Quantech: 00-961-1999-500 Computer Business Machine(CBM): 00-961-1680-180 El Haceb S.A.L: 00-961-1771-300 (아랍어, 영어, 프랑스어)
리비아	33-6-7348-1739(프랑스어, 영어)
리투아니아	370 5278 6602(리투아니아어, 러시아어, 영어)
룩셈부르크	352-360-385-222(프랑스어)
마카오	0800-807 / (852) 3071-3559 (광둥어, 영어, 만다린어)
마케도니아	389-2309-625(마케도니아어)
말레이시아	1-800-88-0013 03-7724-8023(표준 요금 적용) (영어)
말타	356-21-445-566 (영어, 이탈리아어, 몰타어, 아랍어)
멕시코	001-866-434-2080 01-800-083-5622 01-554-738-0318(표준 요금 적용) (스페인어)

국가 또는 지역	전화번호
몰도바	0-60223433 (표준 요금 적용) (러시아어, 영어)
모로코	212-5-22-509-35(아랍어)
네팔어	977-985-0-0 300-071-399(휴대 전화) 이메일: suresh@megatech.com.np
네덜란드	020-513-3939(네덜란드어)
뉴질랜드	0508-770-506(영어)
니카라과	001-800-220-2282(스페인어)
나이지리아	070-8060-1481(영어)
노르웨이	8152-1550(노르웨이어)
오만	Khimji Ramdas Computer Communication Systems: 00-968-2469-6255 Overseas Business Machines(OBM): 00-968-2460-1072, 2460-5018 Gulf Business Machines Services(GBMS): 00-968-2455-9831
파키스탄	International Office Products (pvt) Ltd.: 00-92-212-422-569 00-92-213-241-2023 Selling Business Systems: 00-92-21-568-9823
파나마	001-866-434(Lenovo 고객 지원 센터 - 무료 전화) (스페인어)
파라과이	009-800-52-10026 009-800-44-10119 (스페인어)
페루	0-800-50-866 옵션 2(스페인어)
필리핀	1-800-8908-6454(글로벌 가입자) 1-800-1441-0719(PLDT 가입자) (타갈로그어, 영어)
폴란드	48-22-273-9777(폴란드어, 영어)
포르투갈	808-225-115 (표준 요금 적용)(포르투갈어)
카타르	Al Mana Computer Services: 00-9744-4489-966(내선: 1992) Qatar Computer Services W.L.L: 00-9744-4441-212(아랍어)
루마니아	4-021-224-4015(루마니아어)
러시아	+7-499-705-6204 +7-495-240-8558 (표준 요금 적용) (러시아어)
세인트루시아	1-800-426-7378(영어)
사우디 아라비아	800-84-451-28 (표준 요금 적용) (아랍어)
싱가폴	6818-5315(표준 요금 적용) 1-800-415-5529 (영어, 만다린어, 바하사 말레이시아어)
슬로바키아	+421-2-4974-8888
슬로베니아	386-1-2005-60(슬로베니아어)
남아프리카	0800-110-756(영어)
스페인	34-917-147-833(스페인어)
스리랑카	9477-7357-123 (Sumathi Information systems)(영어)
스웨덴	077-117-1040(보충 서비스 및 지원)(스웨덴어)
스위스	0800-55-54-54(보충 서비스 및 지원) (독일어, 프랑스어, 이탈리아어)
대만	0800-000-702(만다린어)
태국	001-800-4415-734 (+662) 787-3067(표준 요금 적용) (태국어, 영어)
토르몰라	1-800-426 7378(영어)
트리니다드 토바고	1-800-426-7378(영어)
터키	444-04-26(터키어)
터크스케이커스	1-800-426-7378(영어)
우크라이나	044-362-42-81(표준 요금 적용) 089-320-24-92(표준 요금 적용) (우크라이나어, 러시아어, 영어)
아랍 에미리트 연방	8000-3570-2810(표준 요금 적용)(아랍어)
영국	03705-500-900(현지 요금) (표준 보충 지원) (영어)
미국	1-800-426-7378(영어)
우루과이	000-411-005-6649(스페인어)
베네수엘라	0-800-100-2011(스페인어)
베트남	120-11072(무료 전화) 84-8-4458-1042(표준 요금 적용)
예멘	Al Khirbash and Agencies: 00-967-1209-8278 Yemen Business Machines(YBM): 00-967-3-213324 00-967-3-214655 00-967-3-213909 (아랍어)

대만의 Lenovo 제품 서비스 정보

台灣 Lenovo 產品服務資訊如下：
荷蘭商聯想股份有限公司台灣分公司
台北市內湖區堤頂大道二段89號5樓
服務電話：0800-000-702

전자파 방출 관련 사항

본 장치는 클래스 B 디지털 장치에 대한 제한 사항을 준수하여 테스트되었습니다. 본 제품의 *사용 설명서*는 본 장치에 적용 가능한 완벽한 클래스 B 준수 사항을 제공합니다. 추가 정보는 *"사용 설명서 액세스"*를 참고하십시오.

B급 기기 준수 사항에 대한 한국어 설명

B급 기기 (가정용 방송통신기자재)
이 기기는 가정용(B급) 전자파적합기기로서 주로 가정에서 사용하는 것을 목적으로 하며, 모든 지역에서 사용할 수 있습니다

유럽 연합 규정 준수

EU contact: Lenovo, Einsteinova 21, 851 01 Bratislava, Slovakia



RTTE(Radio and Telecommunications Terminal Equipment) 지시 사항

이 제품은 RTTE(Radio and Telecommunications Terminal Equipment) 지시 사항, 1999/5/EC의 필수 요구 사항 및 기타 관련 규정을 준수합니다. 규정 준수 선언에 관한 정보는 *Regulatory Notice*에서 명시되어 있으며 Lenovo 지원 웹 사이트에서 다운로드할 수 있습니다. 추가 정보는 "서적 다운로드"를 참고하십시오.

재활용 및 환경 정보

Lenovo에서는 IT 장비 소유자가 사용할 수 없게 된 장비 처리 시 이를 재활용하도록 권장하고 있습니다. Lenovo는 장비 소유자가 IT 제품을 재활용할 수 있도록 다양한 프로그램 및 서비스를 제공합니다.

Lenovo 제품 재활용에 관한 자세한 정보는 다음 웹 사이트를 참고하십시오.
http://www.lenovo.com/recycling

재활용 및 환경 지침에 대한 추가 정보는 *사용 설명서*를 참고하십시오. 자세한 정보는 *"사용 설명서 액세스"*를 참고하십시오.

중요 WEEE 정보

	<p>X자 표시 휴지통 기호가 있는 전기 전자 장비는 일반 폐기물 형태로 처분하지 못할 수 있습니다. 제품 수거 규정에 따라 WEEE(Waste of electrical and electronic equipment)의 반할, 재활용, 처리는 별도로 이루어져야 합니다.</p> <p>국가별 정보는 다음 웹 사이트를 참고하십시오.</p> <p>http://www.lenovo.com/recycling</p>
--	---

일본 제품 재활용 정보

日本でのリサイクルまたは廃棄についての詳細は、Web サイト <http://www.lenovo.com/recycling/japan> を参照してください。

중국 제품 재활용 정보

联想鼓励拥有联想品牌产品的用户当不再需要此类产品时，遵守国家废弃电器电子产品回收处理相关法律法规，将其交给当地具有国家认可的回收处理资质的厂商进行回收处理。更多回收服务信息，请点击进入 <http://support.lenovo.com.cn/activity/531.htm>.

RoHS(Restriction of Hazardous Substances) 지시문

유럽 연합 RoHS

Lenovo products sold in the European Union, on or after 3 January 2013 meet the requirements of Directive 2011/65/EU on the restriction of the use of certain hazardous substances in electrical and electronic equipment ("RoHS recast" or "RoHS 2").

For more information about Lenovo progress on RoHS, go to: http://www.lenovo.com/social_responsibility/us/en/RoHS_Communication.pdf

중국 RoHS

The information in the following table is applicable for products manufactured on or after January 1, 2015 for sale in the People's Republic of China.

部件名称	铅 (Pb)	汞 (Hg)	镉 (Cd)	六价铬 (Cr (VI))	多溴联苯 (PBB)	多溴二苯醚 (PBDE)
印刷电路板组件	X	O	O	O	O	O
硬盘	X	O	O	O	O	O
光驱	X	O	O	O	O	O
LCD面板 (冷阴极荧光灯背光源)	X	O	O	O	O	O
LCD面板 (LED背光源)	X	O	O	O	O	O
键盘	X	O	O	O	O	O
内存	X	O	O	O	O	O
电池	X	O	O	O	O	O
电源适配器	X	O	O	O	O	O
底壳、顶盖和扬声器	X	O	O	O	O	O

<p>注:</p> <p>本表依据SJ/T 11364的规定编制。</p> <p>O：表示该有害物质在该部件所有均质材料中的含量均在GB/T 26572标准规定的限量要求以下。</p> <p>X：表示该有害物质至少在该部件的某一均质材料中的含量超出GB/T 26572标准规定的限量要求。标记“X”的部件，皆因全球技术发展水平限制而无法实现有害物质的替代。印刷电路板组件包括印刷电路板（PCB）及其组件、集成电路（IC）和连接器。某些型号的产品可能不包含上表中的某些部件，请以实际购买机型为准。</p> <p>图示:</p> <p>在中华人民共和国境内销售的电子信息产品上将印有“环保使用期限”(EUP)符号。圆圈中的数字代表产品的正常环保使用期限。</p>	
---	--

터키어 RoHS

The Lenovo product meets the requirements of the Republic of Turkey Directive on the Restriction of the Use of Certain Hazardous Substances in Waste Electrical and Electronic Equipment (WEEE).

Türkiye AEEE Yönetmeliğine Uygunluk Beyanı

Bu Lenovo ürünü, T.C. Çevre ve Orman Bakanlığı'nın "Atık Elektrik ve Elektronik Eşyalarda Bazı Zararlı Maddelerin Kullanımının Sınırlandırılmasına Dair Yönetmelik (AEEE)" direktiflerine uygundur.

AEEE Yönetmeliğine Uygundur.

우크라이나 RoHS

Цим підтверджуємо, що продукція Леново відповідає вимогам нормативних актів України, які обмежують вміст небезпечних речовин

인도 RoHS

RoHS compliant as per E-Waste (Management & Handling) Rules, 2011.

무선 라디오 준수 정보

무선 통신이 장착된 컴퓨터 모델은 무선 사용이 허가된 국가 또는 지역의 무선 주파수 및 안전 표준을 준수합니다.

본 문서 이외에, 컴퓨터에 포함된 무선 장치를 사용하기 전에 해당 국가나 지역의 *Regulatory Notice*를 확인하십시오. Regulatory Notice의 PDF 버전을 구하려면 본 문서의 "서적 다운로드"를 참고하십시오.

브라질 무선 라디오 준수 정보

Este equipamento opera em caráter secundário, isto é, não tem direito a proteção contra interferência prejudicial, mesmo de estações do mesmo tipo, e não pode causar interferência a sistemas operando em caráter primário.

This equipment is a secondary type device, that is, it is not protected against harmful interference, even if the interference is caused by a device of the same type, and it also cannot cause any interference to primary type devices.

멕시코 무선 라디오 준수 정보

Advertencia: En Mexico la operación de este equipo está sujeta a las siguientes dos condiciones: (1) es posible que este equipo o dispositivo no cause interferencia perjudicial y (2) este equipo o dispositivo debe aceptar cualquier interferencia, incluyendo la que pueda causar su operación no deseada.

싱가포르 무선 라디오 준수 정보

Complies with
IDA Standards
DB102306

기타 준수 정보

Brazil audio notice

Ouvir sons com mais de 85 decibéis por longos períodos pode provocar danos ao sistema auditivo.

유라시아 적합성 마크



캘리포니아 BC 마크



ENERGY STAR

	<p>일부 모델은 ENERGY STAR® 요구사항을 준수합니다. 추가 ENERGY STAR 정보는 <i>사용 설명서</i>에 있습니다. *사용 설명서 액세스*를 참고하십시오.</p>
--	---

법적 주의사항

Lenovo, For Those Who Do., Lenovo 로고, Ultrabay, TrackPoint, ThinkPad 로고 및 ThinkPad는 미국 또는 기타 국가에서 사용되는 Lenovo의 상표입니다.

Microsoft 및 Windows는 Microsoft 그룹의 상표입니다.

HDMI란 용어는 미국 및 기타 국가에서 사용되는 HDMI Licensing LLC의 상표입니다.

기타 회사, 제품 및 서비스 이름은 해당 회사의 상표 또는 서비스표입니다.