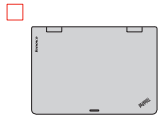


ThinkPad


Guía de seguridad, garantía y configuración

Avisos breves de usuario
ThinkPad 11e y ThinkPad Yoga 11e
<http://www.lenovo.com/support>

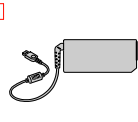
Desempaquetar



Sistema ThinkPad®



Cable de alimentación

Adaptador de
alimentación de CA

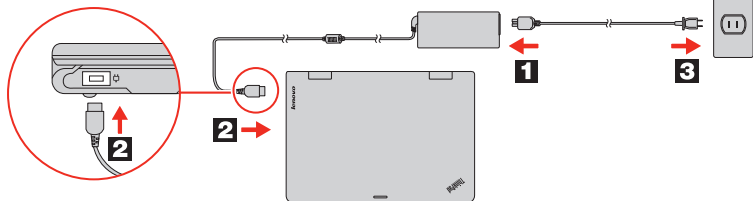
Documentación

Manuales electrónicos de Lenovo®... para un planeta más ecológico.

Consulte la *Guía del usuario* electrónica para obtener información detallada del producto:
<http://www.lenovo.com/UserManuals>**lenovo** FOR
THOSE WHO DO.**Nota:** No se proporcionan discos de recuperación. En su lugar, todo lo necesario para recuperar archivos y aplicaciones instaladas de fábrica se encuentra en la partición *Lenovo_Recovery* de la unidad de disco duro. Si decide eliminar la partición *Lenovo_Recovery*, procure crear un disco de recuperación primero. Para obtener más información, consulte "Visión general de la recuperación" en la *Guía del usuario*. Consulte "Acceso a la Guía del usuario" para ver instrucciones sobre cómo abrir la *Guía del usuario* electrónica proporcionada con el sistema.

Instrucciones de instalación inicial

1. Conecte a la fuente de alimentación. Asegúrese de que todos los conectores estén firme y completamente enchufados en los receptáculos.



2. Presione el botón de encendido para encender el sistema.
3. Configure el sistema operativo siguiendo las instrucciones que aparecen en la pantalla para completar la configuración inicial. Este proceso demora varios minutos.

Acceso a la Guía del usuario

La *Guía del usuario* contiene información detallada sobre el sistema. Para acceder a la *Guía del usuario*, haga lo siguiente:

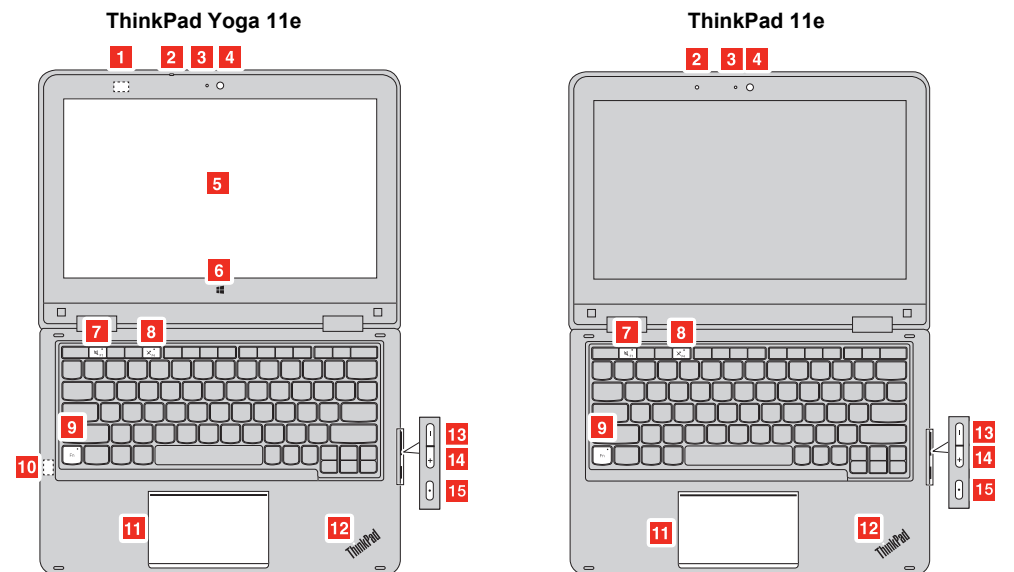
Sistema operativo Microsoft® Windows® 8.1:

1. Vaya a la pantalla de inicio.
2. Pulse el icono de flecha en la esquina inferior izquierda de la pantalla para ir a la pantalla de aplicaciones. Si utiliza una pantalla táctil, deslice el dedo hacia arriba para ir a la pantalla de aplicaciones.
3. Desplácese hacia la derecha de la pantalla y pulse o toque **Ayuda y soporte**. Se abre la ventana Ayuda y soporte de Windows.
4. Pulse o toque **Lenovo User Guide**.

Windows 7:

1. En el escritorio de Windows, pulse o toque **Inicio** y luego en **Ayuda y soporte**. Se abre la ventana Ayuda y soporte de Windows.
2. Pulse o toque **Lenovo User Guide**.

Controles e indicadores



- | | | | | |
|----|----|---|----|---|
| 1 | 10 | Sensor de proximidad* | 2 | Micrófono |
| 3 | | Indicador de cámara en uso | 4 | Cámara |
| 5 | | Pantalla multitáctil* | 6 | Botón de Windows®* |
| 7 | | Tecla silencio de altavoz con indicador | 8 | Tecla de silencio del micrófono con indicador |
| 9 | | Tecla Bloqueo Fn con indicador | 11 | Área táctil |
| 12 | | Indicador de estado del sistema | 13 | Botón para bajar volumen de los altavoces |
| 14 | | Botón para subir volumen de los altavoces | 15 | Botón de encendido |

Nota: Los controles marcados con un asterisco (*) están disponibles solamente en ThinkPad Yoga 11e.

Lea esto antes de usar el sistema



La siguiente sección proporciona información de seguridad y de regulación importante para los sistemas Lenovo, además de instrucciones sobre cómo acceder a las versiones electrónicas de las publicaciones elaboradas para el sistema.

Lea primero: información de regulación

Los modelos de sistema equipados con comunicaciones inalámbricas cumplen con los estándares de seguridad y radiofrecuencia de cualquier país o región donde se haya aprobado su uso para conexiones inalámbricas.

Asegúrese de leer el *Regulatory Notice* para su país o región antes de usar dispositivos inalámbricos en el sistema. Para obtener una versión en PDF de *Regulatory Notice*, consulte la sección "Descarga de publicaciones" a continuación.

Para usuarios de México:

Advertencia: En México la operación de este equipo está sujeta a las siguientes dos condiciones: (1) es posible que este equipo o dispositivo no cause interferencia perjudicial y (2) este equipo o dispositivo debe aceptar cualquier interferencia, incluyendo la que pueda causar su operación no deseada.

Descarga de publicaciones

Las versiones electrónicas de las publicaciones del sistema están disponibles en el sitio web de soporte de Lenovo. Para descargar publicaciones para el sistema, vaya a <http://www.lenovo.com/UserManuals>.

Información de servicio y soporte

En esta información se describe el soporte técnico disponible para el producto, durante el periodo de garantía y a lo largo de la vida del producto. Consulte la Garantía limitada de Lenovo para obtener una explicación detallada de los términos de la garantía de Lenovo. Consulte "Aviso de Garantía limitada de Lenovo" más adelante en este documento para conocer los detalles sobre cómo acceder a la garantía completa.

Si ha adquirido servicios Lenovo, consulte los siguientes términos y condiciones para obtener información detallada:

- Para Actualizaciones o extensiones de servicio de garantía de Lenovo, vaya a: <http://support.lenovo.com/lwsu>
- Para conocer los servicios de protección frente a daños accidentales de Lenovo, vaya a: <http://support.lenovo.com/ladps>

Soporte técnico en línea

El soporte técnico en línea estará disponible a lo largo de la vida útil del producto en <http://www.lenovo.com/support>.

Soporte técnico por teléfono

Cuando corresponda, puede obtener ayuda e información por teléfono a través del Centro de soporte al cliente. Le agradeceremos que antes de ponerse en contacto con un representante del servicio de soporte técnico de Lenovo disponga de la siguiente información: modelo y

número de serie, enunciado exacto del mensaje de error y descripción del problema.

Podría ser que el representante del servicio de soporte técnico quisiera que reprodujera el problema en su sistema durante la llamada.

Lista de teléfonos mundiales de soporte de Lenovo

Importante: los números de teléfono pueden ser modificados sin previo aviso. La lista más actualizada de teléfonos para el Centro de soporte al cliente siempre está disponible en: <http://www.lenovo.com/support/phone>.

Si no se indica el número de teléfono correspondiente a su país o región, póngase en contacto con el distribuidor de Lenovo o con el representante de ventas de Lenovo.

País o región	Número de teléfono
Argentina	0800-666-0011 (español)
Bolivia	0800-10-0189 (español)
Chile	800-361-213 (español)
Colombia	1-800-912-3021 (español)
Costa Rica	0-800-011-1029 (español)
Ecuador	1-800-426911 OPCIÓN 4 (español)
El Salvador	800-6264 (español)
España	+34 91-714-7983 (español)
Guatemala	1800-624-0051 (español)
Honduras	Tegucigalpa: 232-4222 San Pedro Sula: 552-2234 (español)
México	001-866-434-2080 (español)
Nicaragua	001-800-220-1830 (español)
Panamá	206-6047 001-866-434-2080 (Centro de soporte al cliente de Lenovo. Número gratuito) (español)
Paraguay	009-800-52-10026 (español)
Perú	0-800-50-866 OPCIÓN 2 (español)
República Dominicana	1-866-434-2080 (español)
Uruguay	000-411-005-6649 (español)
Venezuela	0-800-100-2011 (español)

Información de servicio de producto Lenovo para Taiwán

台灣 Lenovo 產品服務資訊如下:
荷蘭商聯想股份有限公司台灣分公司
台北市內湖區堤頂大道二段89號5樓
服務電話: 0800-000-702

Información de seguridad

Esta sección contiene información de seguridad importante para los productos Lenovo. Se proporciona información de seguridad adicional en la *Guía del usuario* para su producto. Consulte "Acceso a la Guía del usuario" para obtener información adicional.

Aviso sobre las bolsas de plástico

PELIGRO

Las bolsas de plástico pueden ser peligrosas. Mantenga las bolsas de plástico lejos de los bebés y los niños para evitar el peligro de asfixia.

Aviso sobre la batería recargable (para sistemas portátiles)

PELIGRO

No intente desmontar o modificar la batería. Si intenta hacerlo, puede causar una explosión o pérdida de líquido de la batería. La garantía no cubre ninguna batería que no sea la especificada por Lenovo, ni tampoco ninguna batería desmontada o modificada.

Si se sustituye de forma incorrecta la batería recargable, existe peligro de explosión. La batería contiene una pequeña cantidad de sustancias dañinas. Para evitar posibles daños:

- Sustitúyala sólo por una batería del tipo recomendado por Lenovo.
- Mantenga la batería alejada del fuego.
- No la exponga al agua o a la lluvia.
- No intente desmontarla.
- No la cortocircuite.
- Manténgala fuera del alcance de los niños.
- No deje caer la batería.

No tire la batería en un contenedor de basura para desecharla en un vertedero. Cuando desheche la batería, cumpla con las ordenanzas o las disposiciones locales.

La batería se debe almacenar a temperatura ambiente, cargada aproximadamente del 30% al 50% de su capacidad. Recomendamos que la batería se cargue una vez al año para evitar que se descargue demasiado.

Aviso sobre la batería recargable incorporada

PELIGRO

No intente cambiar las baterías internas recargables o la batería plana de ion de litio. Comuníquese con Soporte de Lenovo para cambio de la fábrica.

Aviso sobre la batería de celda de moneda de litio

PELIGRO

Existe riesgo de explosión si la batería no se sustituye correctamente.

Al sustituir la batería de litio de tipo botón, utilice sólo el mismo tipo o un tipo equivalente al recomendado por el fabricante. La batería contiene litio y puede explotar si no se utiliza, maneja o desecha correctamente.

No haga ninguna de las acciones siguientes:

- Tirarla o sumergirla en agua
- Calentarla a más de 100° C (212° F)
- Repararla o desmontarla

Deseche la batería del modo que estipulen las normativas o las regulaciones locales.

La siguiente declaración se aplica a los usuarios del estado de California, EE.UU.

Información sobre perclorato de California:

Los productos que contienen baterías de celda de moneda de litio con dióxido de manganeso pueden contener perclorato. Es posible que se aplique el manejo especial del material con perclorato. Consulte www.dtsc.ca.gov/hazardouswaste/perchlorate

Aviso sobre el cable de cloruro de polivinilo (PVC)

AVISO: La manipulación del cable de este producto o de los cables asociados con los accesorios vendidos con este producto lo pondrán en contacto con plomo, producto químico conocido en el Estado de California como causante de cáncer y defectos de nacimiento u otros daños relacionados con la reproducción. **Lávese las manos después de su manipulación.**

Utilización de auriculares

PRECAUCIÓN:

Un nivel sonoro excesivo de los auriculares y los cascos puede provocar pérdida de audición. El ajuste del ecualizador al máximo aumenta el voltaje de salida de los auriculares y el nivel de presión de sonido. Por lo tanto, para proteger sus oídos, ajuste el ecualizador a un nivel apropiado.

El uso excesivo de auriculares o cascos durante periodos de tiempo prolongados a un volumen alto puede resultar peligroso, si la salida de los conectores de los auriculares o los cascos no cumple con las especificaciones de EN 50332-2. El conector de la salida de los auriculares del sistema cumple la especificación EN 50332-2 Subcláusula 7. Esta especificación limita el voltaje de salida RMS real de banda ancha máximo del sistema a 150 mV. Como ayuda para la protección contra la pérdida de audición, asegúrese de que los auriculares que use cumplan con la especificación EN 50332-2 (Límites de la Cláusula 7) para un voltaje característico de banda ancha de 75 mV. El uso de auriculares que no cumplen la especificación EN 50332-2 puede ser peligroso debido a niveles de presión sonora excesivos.

Si el sistema Lenovo se entregó con auriculares o cascos en el paquete, como un conjunto, la combinación de los auriculares y el sistema ya cumple con las especificaciones de EN 50332-1. Si se utilizan unos auriculares o cascos diferentes, asegúrese de que éstos cumplan la especificación EN 50332-1 (la cláusula 6.5 Valores de limitación). El uso de auriculares que no cumplen la especificación EN 50332-1 puede ser peligroso debido a niveles de presión sonora excesivos.

Aviso de garantía limitada de Lenovo

Este producto está cubierto por los términos y las condiciones de la Garantía limitada de Lenovo, versión L505-0010-02 08/2011. Lea la Garantía limitada de Lenovo (LLW) en http://www.lenovo.com/warranty/llw_02. Puede ver la LLW en varios idiomas en este sitio web. La LLW también se muestra en el sistema durante la configuración inicial. Después de finalizar la configuración inicial, puede ver la garantía en el sistema haciendo lo siguiente:

Windows 8.1:

1. Vaya a la pantalla de inicio.
2. Pulse el icono de flecha en la esquina inferior izquierda de la pantalla para ir a la pantalla de aplicaciones. Si utiliza una pantalla táctil, deslice el dedo hacia arriba para ir a la pantalla de aplicaciones.
3. Pulse o toque **Warranty Information**.

Windows 7:

En el escritorio de Windows, pulse o toque **Inicio** → **Todos los programas** → **Lenovo Device Experience** → **Lenovo Warranty**.

Si no puede ver la LLW desde el sitio web o desde el sistema, póngase en contacto con la oficina local de Lenovo o su distribuidor para obtener una versión impresa de la LLW.

Información de la garantía

Para comprobar el estado de la garantía del sistema, vaya a <http://www.lenovo.com/support>, haga clic en **Warranty & Services** (Garantía y servicios), haga clic en **Check Warranty Status** (Comprobar estado de la garantía) y luego siga las instrucciones en la pantalla.

Suplemento de Garantía para México

Este Suplemento se considera parte integrante de la Garantía Limitada de Lenovo y será efectivo única y exclusivamente para los productos distribuidos y comercializados dentro del Territorio de los Estados Unidos Mexicanos. En caso de conflicto, se aplicarán los términos de este Suplemento.

El comercializador responsable del producto es Lenovo México S de R L de CV y para efectos de esta garantía su domicilio es Paseo de Tamarindos No.400-A Piso 27 Arcos Torre Poniente Bosques de Las Lomas C.P. 05120 México, D.F. En el caso de que se precise una reparación cubierta por la garantía o precise de partes, componentes, consumibles o accesorios dirijase a este domicilio.

Otra opción es llamar al Centro de soporte al cliente al 01-800-9253-6686, donde le dirigirán al Centro de servicio autorizado más cercano. Si no existiese ningún Centro de servicio autorizado en su ciudad, población o en un radio de 70 kilómetros de su ciudad o población, la garantía incluirá cualquier gasto de entrega razonable relacionado con el transporte del producto a su Centro de servicio autorizado más cercano. Por favor, llame al Centro de servicio autorizado más cercano para obtener las aprobaciones necesarias o la información relacionada con el envío del producto y la dirección de envío.

Esta garantía ampara todas las piezas de hardware del producto e incluye mano de obra.

El procedimiento para hacer efectiva la garantía consiste en la presentación del producto, acompañado de la póliza correspondiente, debidamente sellada por el establecimiento que lo vendió, o la factura, o recibo o comprobante, en el que consten los datos específicos del producto objeto de la compraventa.

Lenovo sólo pueden eximirse de hacer efectiva la garantía en los siguientes casos: a) Cuando el producto se hubiese utilizado en condiciones distintas a las normales. b) Cuando el producto no hubiese sido operado de acuerdo con el instructivo de uso que se le acompaña. c) Cuando el producto hubiese sido alterado o reparado por personas no autorizadas por el fabricante nacional, importador o comercializador responsable respectivo.

Todos los programas de software precargados en el equipo sólo tendrán una garantía de treinta (30) días por defectos de instalación desde la fecha de compra. Lenovo no es responsable de la información incluida en dichos programas de software y /o cualquier programa de software adicional instalado por Usted o instalado después de la compra del producto.

Los servicios no cubiertos por la garantía se cargarán al usuario final, previa obtención de una autorización.

Esta garantía tiene una duración de un año a partir del momento de la compra.

Para obtener una lista de los Centros de servicio autorizados, por favor, visite:

<http://www.lenovo.com/mx/es/servicios>

Importado por:
Lenovo México S. de R.L. de C.V.
Paseo de Tamarindos No.400-A
Piso 27 Arcos Torre Poniente
Bosques de Las Lomas C.P.
05120 México, D.F.

Modelo del producto: _____
Fecha en que el consumidor recibió el producto: _____
Marca Lenovo

Lista de teléfonos de soporte de Lenovo en México

ASP / AWSP	DIRECCION	TELEFONO
Servinext Grupo Prybo	Av. Aguascalientes Norte No. 622-10 Col. Centro, El Cilindro Aguascalientes Aguascalientes 20138	0454491119337 4499126159 4491088000
Servinext	Priv. San Pedro No. 7704 Int.55 Col. Real De San Francisco 2 Tijuana Baja California 22236	(045) 6643091802
Servinext	Paseo del Bosque No. 25227 Int. O-10 Col. Fracc. Villa Residencial del Bosque Tijuana Baja California 22204	(045) 6441717022
Servinext Newtech	Profr. Leona Vicario Mza 84 Lote 16 Col. Lomas del Sol Cabo San Lucas Baja California Sur 23477	(624) 1051020 045 (624) 1268780
Nouva Tek Campeche	Calle 4 No. 13 Altos entre 1 y 2 Esquina col. Esperanza san Francisco Campeche Campeche 24080	9818153432 9811168873
Theos Tapachula	Novena Oriente 25 Col. Centro Tapachula Chiapas 30700	01 962 626 22 11 01 962 626 1374
Theos Tuxtla Gutierrez	11 Oriente Sur # 344, Loc-1 Col. Centro Tuxtla Gutierrez Chiapas 29000	01 961 61 121 86
Theos Cd Juarez	Paseo de los Zenzontles No. 7931 Int. 20 ^a Paseos del Alba Ciudad Juarez Chihuahua 32696	656 6910232
Theos Chihuahua/ Compuax	Calle Cuauhtemoc 149 B Col. Revolución Chihuahua Chihuahua 31107	01 614 493 4180 01 614 183 1283 045 614 184 8476

ASP / AWSP	DIRECCION	TELEFONO
Syga Colima	Paseo de Gilberto # 60 Col. Jardines de Bugambilias Colima Colima 28978	01312 3235860
Enter Mexico	Reforma No. 543 Azcapotzalco Distrito Federal Mexico 2000	30672700, ext. 1305, 1311, 1700
Soltic	San Francisco No. 521- G Del Valle Distrito Federal México 03100	9140 4600 9140 4621 9140 4623
Theos S.A. De C.V.	Alvaro Obregón No. 188 Roma Distrito Federal México 06700	5564 8403 30670670, ext. 231
Servinext Computer Center	Av. 20 de Noviembre No.1006 Col. Centro Durango Durango 34000	(618) 8114010 045 (618) 1587852
Servinext Soluciones Computacionales	Calz. Río Nazas No. 76 Col. Villa de Jacarandas Torreon Coahuila 27110	(55) 547935 (871) 72689301
Servinext Desarrollo de Soluciones	Av Ejido 5 Int. 101 Col. Carabali Centro Acapulco Guerrero 39590	0457444295158 0457442253285 017444835350
Servinext GRO	Av Santa Cruz 238 Col. Cuauhtemoc Acapulco Guerrero 39550	7445867098
Syga Hidalgo	Hacienda la Española No. 300, esquina con Blvd. Hacienda de Pitahayas Fracc. Hacienda de Pitahayas Pachuca Hidalgo 42082	17711339188
SIP	Andrés Terán # 1482 Col. Chapultepec Country Jalisco Jalisco 44620	33 3616 3113 33 3616 3114
Theos Tepic	Calle Prolongación Abasco No. 90, esquina con Blvd. La Huerta Residencial Tepic Nayarit 63070	31 1217 1508 31 1216 2689
Genesys Monterrey	Angel Martínez Villarreal No. 433 Col. Chepevera Nuevo Leon Nuevo León 64030	8347 7640 8347 7641 8347 7642 8347 7643
Sistemas Jal-tec	Pablo Moncayo No. 135 Colinas de San Jerónimo Nuevo Leon Nuevo León 64630	81 1052 3950
Soltic Queretaro	Espiritu Santo 225 Col. Carretas Queretaro Queretaro 76050	442 2136 913
Nouva Tek Quintana Roo	Palenque 46-A SMZ 26 Cancun Quintana Roo 77509	0199 8887 2227/ 0199 8884 6361, ext. 105
Soluciones de Computo Avanzadas SLP	Av. Himno Nacional No. 5735, Local D-11 Barrio de San Juan de Guadalupe San Luis Potosí San Luis Potosí 78350	01-4448-391836
Servinext Compustan Soluciones Integrales	Mariano Escobedo No.432 Ote. Col. Centro Culiacán Sinaloa 80000	6677153362 6677131472 045 6672130297
Servinext Soluciones de Computo	Anahuac No. 905-B Col. López Mateos Mazatlán Sinaloa 82140	6699903012 045 6691258638
Theos Cd Obregon	Enrique Rebsamen No. 999 Pie Municipio Libre CD Obregon Sonora 85080	0164 4412 6136 01800 5067336
Theos Syga Hermosillo	Cumbre nevada 68 Col. Nuevo Hermosillo Hermosillo Sonora 83296	662-252-6220 01800 5067336 045662 1370812 Carlos Fourcade
Nouva Tek Tabasco	Manuel Mestre 137 Col. Nueva Villahermosa Villahermosa Tabasco 86070	9211516702 9988846361 9988872227
Servinext Tamsys Nuevo Laredo	Priv. Laguna Seca # 6203 Col. Villas de Lago Nuevo Laredo Tamaulipas 88290	8671294764
Sigma Tampico S.A. De C.V.	Primera Avenida No. 310 Smith Tampico Tamaulipas 89140	0183 3217 0483 0183 3217 0436
Soltic Toluca	Av. Santa Elena 107 Privada de los Girasoles 4C-32 Rincón de San Lorenzo de Tepetitlan Toluca Estado de México 50010	01722-3190060 01722-3190061
Servinext Grupo DYCS	Av. Avila Camacho # 225 Col. Fraccionamiento Veracruz Veracruz 91020	0445541409777 0445547409739
Servinext LAMBDA-PR AC	Sur 15 No. 145 Col. Centro Orizaba Veracruz 84300	272-7246445
Servinext Servicios Profesionales del Sureste	Méjlica 2100 Local 3 Col. Benito Juárez Norte Coatzacoalcos Veracruz 96576	9212141258 9211528999 0459211782270
Servinext SISTEC	Gonzalez Ortega 11 Col. Centro Tuxpan Veracruz 92800	(783) 83 4 97 39 (783) 110 46 18

ASP / AWSP	DIRECCION	TELEFONO
Nouva Tek Veracruz	Calle Libertad 109 B Entre Díaz Mirón y L. Cardenas Col. Marco Antonio Muñoz Boca del Río Veracruz 94295	(228) 9273931, ext. 812 Fax: 9273932
Thera Xalapa	Av. El Olmo No. 41 Interior 1 Col. El Olmo Xalapa Veracruz 91194	01 228 1655369 228 177 8033 228 102 3043
Nouva Tek Yucatan	Calle 42 # 565D x 77 Col. Centro Yucatan Yucatan 97000	0199 8887 2227/ 0199 8884 6361, ext. 105
Lenovo Mexico S. de R.L. de C.V	Boulevard Escobedo 316 Col. Apodaca Technology Parik Apodaca Nuevo León 66601	01 800 2 53 66 86

Unidades reemplazables por el cliente

Las unidades reemplazables del cliente (CRU) son piezas que el propio cliente puede actualizar o sustituir. Si una CRU está determinada como defectuosa durante el período de garantía, el cliente recibirá una CRU de reemplazo. Los clientes son responsables de instalar CRU de autoservicio para este producto. Los clientes también pueden instalar CRU de servicio opcional, lo que puede requerir algunos conocimientos o herramientas técnicas o bien, que un electricista instale la CRU de servicio opcional según los términos del servicio de garantía aplicable para su país o región. Las tablas siguientes proporcionan una lista de las CRU para el sistema e indican dónde encontrar las instrucciones de sustitución.

CRU de autoservicio

CRU	Esta hoja de configuración	Guía del usuario
Adaptador de alimentación de CA	X	X
Cable de alimentación del adaptador de alimentación de CA	X	X

CRU de servicio opcional

CRU	Esta hoja de configuración	Guía del usuario
Cubierta inferior		X
Unidad de disco duro o unidad de estado sólido		X
Tarjeta inalámbrica LAN		X
Batería plana		X
Módulo de memoria		X
Teclado		X

Las instrucciones de instalación de CRU se encuentran en la *Guía del usuario* del respectivo producto. Consulte "Acceso a la Guía del usuario" y "Descarga de publicaciones" para obtener información adicional.

Avisos de emisiones electrónicas

Este equipo se ha probado y cumple con los límites establecidos para los dispositivos digitales de Clase B. La *Guía del usuario* de este producto proporciona las declaraciones de cumplimiento Clase B que se aplican a este dispositivo. Consulte "Acceso a la Guía del usuario" para obtener información adicional.

Declaración de conformidad de Clase B en Corea

B급 기기 (가정용 방송통신기자재)
이 기기는 가정용 (B급) 전자파적합기기로서 주로 가정에서 사용하는 것을 목적으로 하며, 모든 지역에서 사용할 수 있습니다.

Conformidad con la Unión Europea

Contacto UE: Lenovo, Einsteinova 21, 851 01 Bratislava, Slovakia



Directiva de equipos terminales de telecomunicaciones y radio

Este producto cumple con los requisitos esenciales y otras provisiones pertinentes de la Directiva sobre equipos radioeléctricos y equipos terminales de telecomunicación, 1999/5/EC. La Declaración de conformidad de equipos terminales de telecomunicaciones y radio se encuentra en el *Regulatory Notice*, que puede descargar en el sitio web de Lenovo Support. Consulte "Descarga de publicaciones" para obtener información adicional.

Información sobre reciclaje y medioambiente

Lenovo recomienda a los propietarios de equipos de tecnología de la información (IT) que reciclen sus equipos cuando ya no sean necesarios. Lenovo ofrece una serie de programas y servicios para ayudar a los propietarios de equipos a reciclar sus productos de TI. Para obtener información sobre el reciclaje de productos Lenovo, vaya a: <http://www.lenovo.com/recycling>

Información WEEE importante

	Los equipos eléctricos y electrónicos marcados con el símbolo del contenedor de basura tachado no se pueden eliminar como desecho municipal sin clasificar. La pérdida de equipos eléctricos y electrónicos (WEEE) se trata por separado utilizando la infraestructura de recogida disponible para los clientes para la devolución, el reciclaje y el tratamiento de WEEE. Información específica del país disponible en: http://www.lenovo.com/recycling
--	--

Información sobre reciclaje para Japón

日本でのリサイクルまたは廃棄についての詳細は、Web サイト <http://www.lenovo.com/recycling/japan> を参照してください。

Información sobre reciclaje para China

《废弃电器电子产品回收管理管理条例》提示性说明

联想能够有联想品牌产品的用户出不再管理此类产品时，遵守国家废弃电器电子产品回收处理相关法律法规，将其交给当地具有国家认可的回收处理资质的厂商进行回收处理。更多回收服务信息，请点击进入 <http://support.lenovo.com.cn/activity/651.htm>

Declaraciones de reciclaje adicionales

Hay información adicional sobre reciclaje de componentes de sistema y baterías en la *Guía del usuario*. Consulte "Acceso a la Guía del usuario" para obtener detalles.

Restricción de la directiva de sustancias peligrosas (RoHS)

Unión Europea RoHS

Lenovo products sold in the European Union, on or after 3 January 2013 meet the requirements of Directive 2011/65/EU on the restriction of the use of certain hazardous substances in electrical and electronic equipment ("RoHS recast" or "RoHS 2").

For more information about Lenovo progress on RoHS, go to: http://www.lenovo.com/social_responsibility/us/en/RoHS_Communication.pdf

China RoHS

The information in the following table is applicable for products manufactured on or after March 1, 2007 for sale in the People's Republic of China.

部件名称	有毒有害物质或元素					
	铅(Pb)	汞(Hg)	镉(Cd)	六价铬 (Cr(VI))	多溴联苯 (PBB)	多溴二苯醚 (PBDE)
印刷电路板组件*	X	O	O	O	O	O
硬盘	X	O	O	O	O	O
光驱	X	O	O	O	O	O
内存	X	O	O	O	O	O
电脑I/O附件	X	O	O	O	O	O
电源	X	O	O	O	O	O
键盘	X	O	O	O	O	O
鼠标	X	O	O	O	O	O
机箱/附件	X	O	O	O	O	O

O: 表示该有毒有害物质在该部件所有均质材料中的含量均在SJ/T11363-2006标准规定的限量要求以下
X: 表示该有毒有害物质至少在该部件的某一均质材料中的含量超出SJ/T11363-2006标准规定的限量要求
表中标有“X”的所有部件都符合欧盟RoHS法规。

印刷电路板组件*: 包括印刷电路板及其零部件、电容和连接器
根据型号的不同, 可能不会含有以上的所有部件, 请以实际购买机型为准

在中华人民共和国境内销售的电子信息产品必须标识此标志。标志内的数字代表在正常使用状态下的产品的环保使用期限

Turco RoHS

The Lenovo product meets the requirements of the Republic of Turkey Directive on the Restriction of the Use of Certain Hazardous Substances in Electrical and Electronic Equipment (EEE).

Türkiye EEE Yönetmeliğine Uygunluk Beyanı

Bu Lenovo ürünü, T.C. Çevre ve Orman Bakanlığı'nın "Elektrik ve Elektronik Eşyalarda Bazı Zararlı Maddelerin Kullanımının Sınırlanmasına Dair Yönetmelik (EEE)" direktiflerine uygundur.

EEE Yönetmeliğine Uygundur.

Ucrania RoHS

Цим підтверджуємо, що продукція Леново відповідає вимогам нормативних актів України, які обмежують вміст небезпечних речовин

India RoHS

RoHS compliant as per E-Waste (Management & Handling) Rules, 2011.

Marca de cumplimiento de Eurasia



Marca California BC



ENERGY STAR

	Seleccione modelos que cumplan con los requisitos de ENERGY STAR. En la <i>Guía del usuario</i> aparece más información sobre ENERGY STAR. Consulte "Acceso a la Guía del usuario".
--	---

Avisos legales

Lenovo, For Those Who Do., el logotipo de Lenovo, ThinkPad y TrackPoint son marcas registradas de Lenovo en Estados Unidos o en otros países.

Microsoft y Windows son marcas registradas del grupo de empresas Microsoft.

Otros nombres de empresas, productos o servicios pueden ser marcas registradas o de servicio de otros.

Para recibir avisos legales adicionales, consulte la *Guía del usuario* del sistema. Consulte "Acceso a la Guía del usuario" para obtener información adicional.