ThinkPad 10 Ultrabook Keyboard ユーザー・ガイド

http://www.lenovo.com/safety

注：本製品をインストールする前に、必ず 17 ページの 付録 B『Lenovo 保証規定』の保証情報をお読みください。

第 2 版 (2014 年 4 月)

© Copyright Lenovo 2014.

制限付き権利に関する通知: データまたはソフトウェアが米国一般調達局 (GSA: General Services Administration) 契約に準じて提供される場合、使用、複製、または開示は契約番号 GS-35F-05925 に規定された制限に従うものとします。

目次

第 1 章 . キーボードについて 1
製品説明 1
前面図 2
背面図 4

第 2 章 . キーボードの取り付け 5

第 3 章 . キーボードの使用 7
キーボードの 2 ボタン・クリックパッドの使用 . . 7
タブレット・デジタイザー・ペンの格納または取り出し 8

第 4 章 . 問題判別 11

第 5 章 . 製品仕様 13

付録 A. サービスおよびサポート . . . 15
オンライン技術サポート 15
電話技術サポート 15

付録 B. Lenovo 保証規定 17
第 1 章 - 共通条項 17
第 2 章 - 各国固有の条項 19
第 3 章 - 保証サービス情報 22

付録 C. 電磁波放出の注記 25
Federal Communications Commission Declaration of Conformity 25

付録 D. 特記事項 29
リサイクル情報 29
リサイクル情報 (ブラジル) 29
重要な WEEE 情報 30
輸出種別に関する注意事項 30
商標 30

付録 E. 有害物質の使用制限指令 (RoHS) 31
EU 連合 RoHS 31
中国 RoHS 31
トルコ RoHS 31
ウクライナ RoHS 31
インド RoHS 31

© Copyright Lenovo 2014

第 1 章　キーボードについて

この章では、 ThinkPad® 10 Ultrabook® Keyboard (これ以降、『キーボード』と呼びます) の製品説明を記載します。

製品説明

本キーボードは、より高度で柔軟な入力操作を実現する、薄型のメカニカル qwerty 配列キーボードです。本製品は ThinkPad 10 tablet (これ以降、『タブレット』と呼びます) 専用に設計されています。キーボードはポゴピンでタブレットに接続されるため、触感ですばやく接続できます。また、キーボードには ThinkPad ノートブック・コンピューター・キーボードと同様の 2 ボタン・クリックパッドといくつかの特殊キーがあります。

オプション・パッケージには、以下が含まれます。

- ThinkPad 10 Ultrabook Keyboard
- セットアップおよび保証・保守のポスター

欠落または損傷した品目がある場合は、ご購入先にご連絡ください。ご購入を証明するものと梱包材は保管しておいてください。保証サービスを受ける際にそれらが必要になる場合があります。

© Copyright Lenovo 2014

前面図

次の図は、キーボードの前面を示しています。

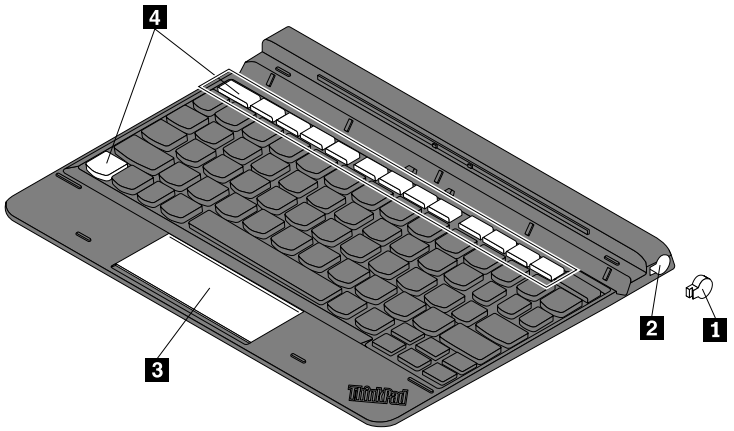

図 1. キーボードの前面図

1 タブレット・デジタイザー・ペンのスロット・カバー (一部のモデルで使用可能)	**2** タブレット・デジタイザー・ペンのスロット
3 2 ボタン・クリックパッド	**4** 特殊キー

1 タブレット・デジタイザー・ペンのスロット・カバー

2 タブレット・デジタイザー・ペンのスロット

一部のモデルには、タブレット・デジタイザー・ペンのスロット・カバー **1** が付属しています。タブレット・デジタイザー・ペンをタブレット・デジタイザー・ペンのスロット **2** に格納するには、タブレット・デジタイザー・ペンのスロット・カバーがある場合は最初に外します。

3 2 ボタン・クリックパッド

2 ボタン・クリックパッドはポインタ位置を指定するデバイスで、これを使用すると、従来のマウス使用時と同じようにポイント、選択、ドラッグ、スクロールを行うことができます。

詳しくは、7 ページの 『キーボードの 2 ボタン・クリックパッドの使用』を参照してください。

4 特殊キー

キーボードには、いくつかの特殊キーがあります。特殊キーを押すと、関連付けられた機能をすばやく操作できます。

Fn + Esc FnLk: Fn Lock 機能を有効または無効にするには、Fn + Esc キーを押します。

- **Fn Lock 機能が無効になっている場合** : Fn キーの右上隅の LED はオフです。各キーの特殊機能を起動するには、ファンクション・キーを直接押します。F1 ～ F12 を入力するには、Fn キーを押してから、対応するファンクション・キーを押します。
- **Fn Lock 機能が有効になっている場合** : Fn キーの右上隅の LED がオンになります。F1 ～ F12 を入力するには、ファンクション・キーを直接押します。各キーの特殊機能を起動するには、Fn キーと対応するファンクション・キーを押す必要があります。

F1 スピーカーの消音/消音解除を切り替えます。キーの右上隅の LED がオンになっている場合、スピーカーは消音状態です。

F2 スピーカーのボリュームを下げます。

F3 スピーカーのボリュームを上げます。

F4 マイクロホンの消音/消音解除を切り替えます。キーの右上隅の LED がオンになっている場合、スピーカーは消音状態です。

注 : F4 キーには、キーの状態を示す LED があります。

F5 明るさを低くします。

F6 明るさを高くします。

F7 『**設定**』チャームを開きます。

F8 『**検索**』チャームを開きます。

F9 開いているすべてのアプリケーションを表示します。

F10 すべてのアプリケーションを表示します。

Home F11 ドキュメントや Web ページなどの情報を表示している場合は、上に移動します。

End F12 ドキュメントや Web ページなどの情報を表示している場合は、下に移動します。

背面図

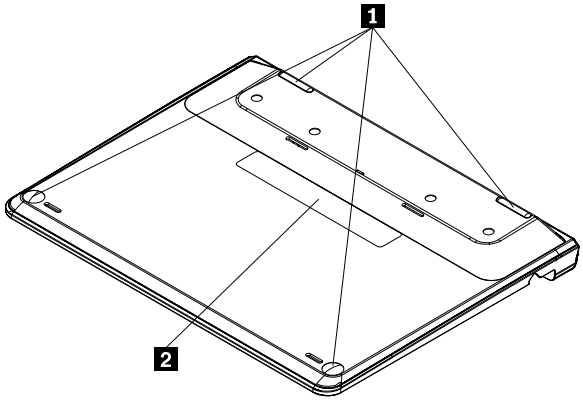

図 2. キーボードの背面図

1 滑り止め付き脚

キーボード底面の 4 本の滑り止め付き脚により、キーボード使用時にキーボードが動かないようにします。

2 ラベル

キーボード底面のラベルには、キーボードに関する製品説明が記載されています。

第 2 章　キーボードの取り付け

この章では、キーボードを取り付ける方法について説明します。

キーボードは ThinkPad 10 tablet 専用に設計されたものです。キーボードでタブレットを使用する前に、次のようにキーボードを取り付けます。

1. キーボードは平らな場所に置いてください。
2. 次の図に示すように、タブレットをキーボードに挿入します。タブレットは、磁気的にキーボードに装着されます。

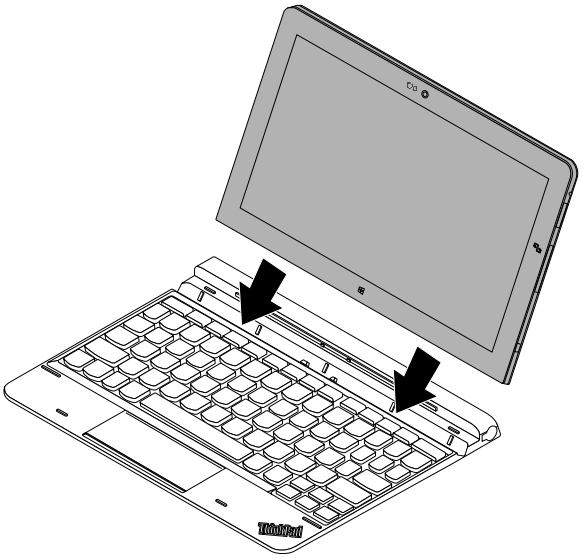

図 3. タブレットのキーボードへの挿入

注：キーボードの使用中は、タブレットをキーボードから取り外さないでください。取り外すと、キーボードは無効になります。

タブレットとキーボードを一緒に持ち運ぶ/保管する

キーボードのキーを使用する必要はなくても、タブレットとキーボードを一緒に持ち運んだり、保管したい場合があります。この場合は、タブレットのモデルに応じて、以下の方法を検討してみてください。

- スマート・カード・スロットが装備されていないモデルでは、タブレット画面を上に向けた状態でキーボードにタブレットを取り付けることができます。取り付けるには、次のようにします。

  注：ご使用のタブレットの外観は、以下の図と若干異なる場合があります。

  1. タブレットをキーボードから取り外します。
  2. タブレット画面を上に向けた状態でタブレットの位置を設定します。

© Copyright Lenovo 2014

3. 図に示すようにタブレットを静かにスライドさせます。タブレットは、磁気的にキーボードに装着されます。この場合、キーボードは無効になります。

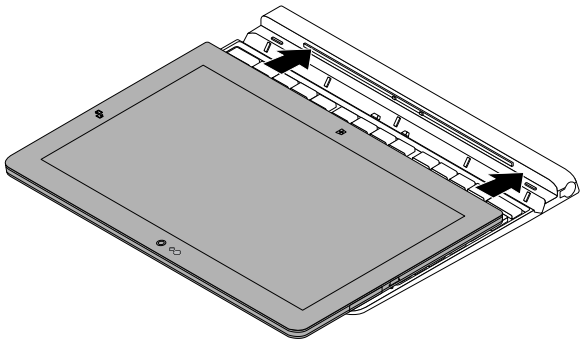

図 4. タブレット画面を上に向けた状態でタブレットをキーボードにスライドさせる

- すべてのモデルでは、タブレット画面を下に向けた状態でタブレットをキーボードに取り付けることができます。取り付けるには、次のようにします。

  注：ご使用のタブレットの外観は、以下の図と若干異なる場合があります。

  1. タブレットをキーボードから取り外します。
  2. タブレット画面を下に向けた状態でタブレットの位置を設定します。
  3. 図に示すようにタブレットを静かにスライドさせます。タブレットは、磁気的にキーボードに装着されます。この場合、キーボードが無効になり、タブレットはスリープ状態になります。

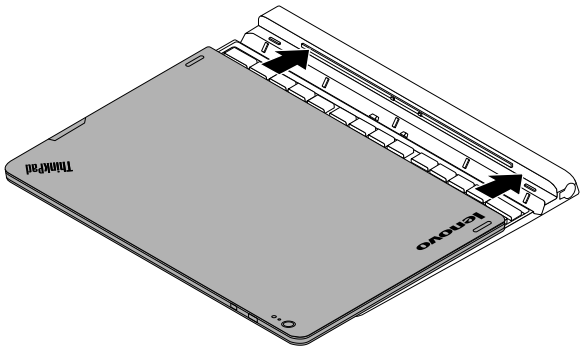

図 5. タブレット画面を下に向けた状態でタブレットをキーボードにスライドさせる

第 3 章　キーボードの使用

この章では、2 ボタン・クリックパッドの使用とタブレット・デジタイザー・ペンの格納について説明します。

キーボードの 2 ボタン・クリックパッドの使用

2 ボタン・クリックパッドはポインター位置を指定するデバイスで、これを使用すると、マウス使用時の操作と同じようにポイント、選択、ドラッグ、スクロールを行うことができます。

2 ボタン・クリックパッドを使用する前に、まず 2 ボタン・クリックパッドからプラスチック・フィルムを取り外します。Fn + 8 を押して、2 ボタン・クリックパッドを使用可能または使用不可にすることができます。

2 ボタン・クリックパッドの右クリック領域 **1** は、従来のマウスの右クリック・ボタンとして機能します。2 ボタン・クリックパッドのその他の領域は、従来のマウスの左クリック・ボタンとして機能します。

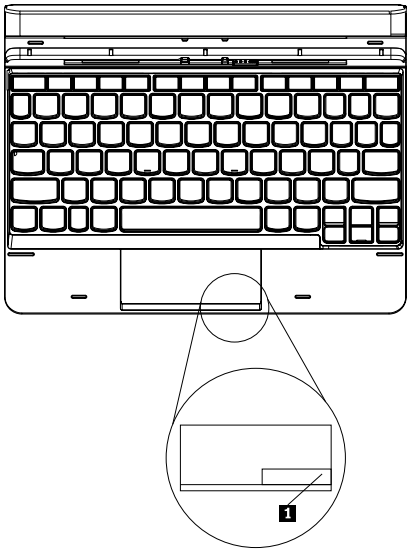

図 6. 2 ボタン・クリックパッドの右クリック領域

次の表は、 2 ボタン・クリックパッドのタッチ・ジェスチャーを示します。

© Copyright Lenovo 2014

タッチ・ジェスチャー	タスク
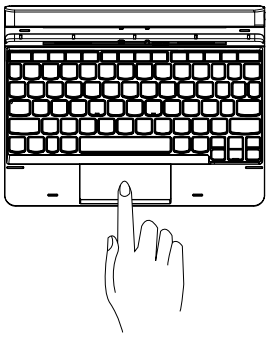	タップして操作を行います。
	2 本の指で同時にタップしてコンテキスト・メニューを開きます。
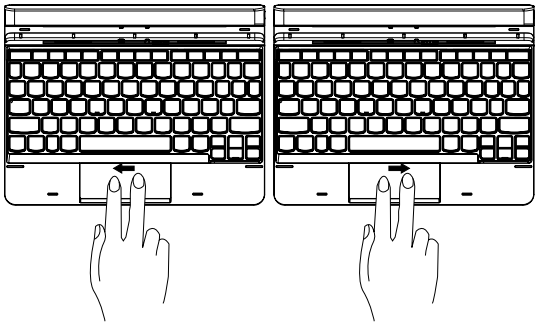	2 ボタン・クリックパッドを 2 本の指で左右になぞり、リスト、ページ、写真などの項目をスクロールします。項目の内容は指と同じ方向に動きます。
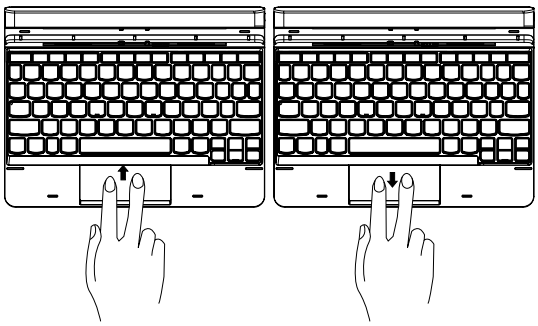	2 本の指で上下になぞり、リスト、ページ、写真などの項目をスクロールします。項目の内容は指と同じ方向に動きます。

タブレット・デジタイザー・ペンの格納または取り出し

一部のタブレット・モデルには、タブレット・デジタイザー・ペンが付属しています (これ以降、『ペン』と呼びます) 。ペンはキーボード右側面のタブレット・デジタイザー・ペンのスロットに格納できます。

注：ペンには圧力センサーがあります。ペン先を長時間押さないでください。ペンに衝撃や振動を与えないでください。

ペンをキーボードに格納するには、最初にタブレット・デジタイザー・ペンのスロット・カバーを取り外します **1**。次に、カチッという音がするまで、ペンをタブレット・デジタイザー・ペンのスロットに静かに押し込みます **2**。

注：タブレット・デジタイザー・ペンのスロット・カバーは、一部のモデルで使用できます。

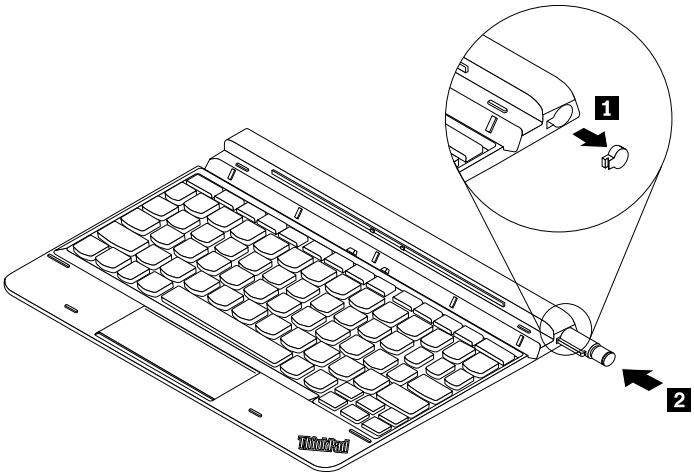

図 7. ペンをキーボードに格納する

ペンをキーボードから取り出すには、ペンをタブレット・デジタイザー・ペンのスロット内に静かに押し込みます **1**。次に、ペンを引き出します **2**。

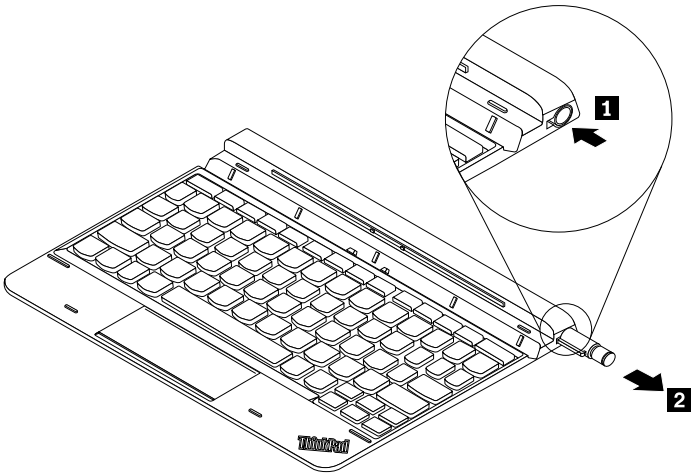

図 8. ペンをキーボードから取り出す

第 4 章　問題判別

この章では、キーボードに問題が生じた時の対処方法を説明します。

問題 : キー、キーボードの LEDおよび特殊キーの組み合わせの一部が機能しない。

解決法: この問題を解決するには、次のようにします。

1. キーボードが正しくインストールされているか確認してください。
2. タブレット用の Fn キーと特殊キーの組み合わせを完全にサポートするには、ソフトウェアの依存関係があります。タブレットの Hotkey Features Integration ソフトウェアを最新バージョンに更新します。最新の Hotkey Features Integration ソフトウェアをダウンロードするには、次の Web サイトにアクセスしてください。
   http://www.lenovo.com/support

問題: タブレットがキーボードまたは 2 ボタン・クリックパッドを認識しない。

解決法: この問題を解決するには、次のようにします。

1. タブレットをキーボードに取り付け直します。
2. タブレットを再起動します。
3. それでも 2 ボタン・クリックパッドが認識されない場合は、Fn + 8 を押して使用不可になっているかどうかを確認します。Fn + 8 を押して、2 ボタン・クリックパッドを使用可能または使用不可にすることができます。

それでも問題が解決しない場合は、Lenovo に連絡してテクニカル・サポートを受けてください。

© Copyright Lenovo 2014

第 5 章　製品仕様

この章では、キーボードの仕様を説明します。

色: 黒

操作時電圧: 5 V (標準時)

電力消費量: 最大 100 mA

PC インターフェース: USB ポゴピン

キー: 80 キー、81 キー、または 85 キー (国または地域によって異なります)

サポートされているオペレーティング・システム: Microsoft® Windows® 8.1 (32 ビット)

重量: 約 535 g (1.18 ポンド)

寸法

長さ: 196.5 mm (7.74 インチ)

幅: 256.1 mm (10.08 インチ)

高さ: 26 mm (1.02 インチ) ～ 7.3 mm (0.29 インチ)

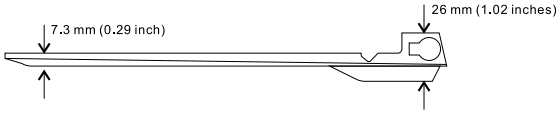

図 9. キーボードの高さ

© Copyright Lenovo 2014

付録 A　サービスおよびサポート

以下は、ご使用製品の保証期間中または存続期間中に有効な 技術サポートの説明です。Lenovo 保証条件の詳しい説明については、Lenovo 保証規定を参照してください。

オンライン技術サポート

オンライン技術サポートは、製品の存続期間中に以下のサイトから入手できます。
http://www.lenovo.com/support

製品取り換えの援助または欠陥のあるコンポーネントの交換も、保証期間中は可能です。さらに、 オプションが Lenovo コンピューターにインストール済みの場合は、機械設置場所でサービスを受けることができる場合もあります。Lenovo 技術サポート担当が、 最善の代替手段を判別するお手伝いを致します。

電話技術サポート

スマートセンターを介したインストールと構成サポートは、オプションの営業活動が 中止されてから 90 日後まで使用可能です。その期間が過ぎると、サポートはキャンセルされるか、Lenovo の判断によって有料で使用可能です。追加サポートも低料金で使用可能です。

Lenovo 技術サポート担当に問い合わせる前に、次の情報をご用意ください: オプションの名前と番号、 購入を証明する書類、コンピューターの製造元、モデル、シリアル番号とマニュアル、 正確なエラー・メッセージ、問題の説明、およびご使用のシステムのハードウェアとソフトウェア構成情報。

ご使用のコンピューターについて電話をかけている間に、技術サポート担当が問題の説明を求める場合があります。

電話番号は、予告なしに変更される場合があります。Lenovo Support の最新の電話番号リストは、http://www.lenovo.com/support/phone に掲載されています。お客様の国または地域用の電話番号が一覧に表示されていない場合は、Lenovo 販売店または Lenovo 営業担当員にお問い合わせください。

© Copyright Lenovo 2014

付録 B　Lenovo 保証規定

L505-0010-02 08/2011

『Lenovo 保証規定』は、以下の部分で構成されます。

第 1 章 - 共通条項

第 2 章 - 各国固有の条項

第 3 章 - 保証サービス情報

第 2 章には、特定の国について、**第 1 章**の条項を変更または置き換える条項が明記されている場合があります。

第 1 章 - 共通条項

この『Lenovo 保証規定』は、お客様が再販売の目的でなく自己使用の目的で購入する Lenovo ハードウェア製品にのみ適用されます。他の言語版の『Lenovo 保証規定』は、www.lenovo.com/warranty でご覧いただけます。

本保証の適用対象

Lenovo は、お客様が購入された各 Lenovo ハードウェア製品が保証期間中の通常の使用において材料および製造上の欠陥がないことを保証します。製品の保証期間は、お客様の納品書または領収書に記載された購入日または Lenovo が別途指定した日から開始します。お客様の製品に適用される保証期間および保証サービスの種類は、以下の『**第 3 章 - 保証サービス情報**』に定めるとおりとします。本保証は、製品を購入された国または地域においてのみ適用されます。

本保証は、お客様に提供される保証のすべてを規定したもので、法律上の瑕疵担保責任、商品性の保証または特定目的適合性の保証を含むすべての明示もしくは黙示の保証責任または保証条件に代わるものとします。国または地域によっては、明示または黙示による保証の排除が許可されない場合があり、当該排他性はお客様に適用されないことがあります。この場合、当該保証は法律の定める範囲および期間のみに適用され、かつ保証期間内に限定されます。国または地域によっては、黙示による保証の期間限定が許可されない場合があり、当該期間限定はお客様に適用されないことがあります。

保証サービスの利用方法

製品が保証期間中に保証どおりに機能しなくなった場合、お客様は Lenovo または Lenovo 認定のサービス提供者に連絡して保証サービスを受けることができます。認定サービス提供者とその電話番号のリストは、www.lenovo.com/support/phone に掲載されています。

保証サービスは、すべての地域で利用可能であるとは限りません。地域ごとに異なる場合があります。サービス提供者の通常のサービス地域以外では料金がかかる場合があります。地域に固有の情報については、お近くのサービス提供者にお問い合わせください。

保証サービスにおけるお客様の責任

保証サービスを受ける前に、お客様は次の手順を実行するものとします。
- サービス提供者が指定するサービス要求の手順に従うこと。
- 製品に含まれるすべてのプログラムおよびデータを安全に保管すること。
- サービス提供者にすべてのシステム・キーまたはパスワードを提供すること。

© Copyright Lenovo 2014

- サービス提供者がサービスを実行するためにお客様の設備に十分に、制限なく、かつ安全に作業を行うことができるようにすること。
- 機密情報、専有情報、および個人情報を含む、すべてのデータを製品から削除すること。当該情報を削除できない場合は、他の当事者によるアクセスを回避するため、または当該情報が準拠法の下で個人情報に該当しないように、情報を変更すること。サービス提供者は、保証サービスを受けるために返送されたまたはアクセスが行われた製品上に存在するあらゆるデータ (機密情報、専有情報、または個人情報を含みます) の損失または開示について、一切の責任を負わないものとします。
- 保証の対象外である、すべての機構、部品、オプション、改造物、および付加物を取り外すこと。
- 製品または部品に、その交換を妨げる法的制約がないことを確認すること。
- お客様が製品または部品の所有者でない場合、サービス提供者が保証サービスを提供することについて、製品または部品の所有者から承諾を得ること。

問題を解決するためにサービス提供者が行うこと

サービス提供者に連絡する場合は、指定の問題判別手順および解決手順に従ってください。

サービス提供者は、電話、電子メール、またはリモート・アシスタンスを介して、問題の診断と解決を試みます。サービス提供者から、所定のソフトウェア更新をダウンロードし、インストールするように指示される場合があります。

問題によっては、お客様自身で導入する交換用部品を使用して解決できるものがあります。このような部品は、『お客様での取替え可能部品』または『CRU』と言います。この場合、サービス提供者はお客様が導入できるように CRU を出荷します。

電話、ソフトウェア更新の適用、または CRU の導入を行っても問題を解決できない場合、サービス提供者は、以下の『**第 3 章 - 保証サービス情報**』で製品に対して指定された保証サービスの種類に基づきサービスを手配します。

サービス提供者が製品を修理できないと判断する場合、サービス提供者は少なくとも機能的に同等の製品と交換します。

サービス提供者が製品を修理または交換できないと判断する場合、お客様は、本保証規定に基づき、当該製品を購入元または Lenovo に返却することにより、購入代金の払い戻しを受けることができます。

製品および部品の交換

保証サービスが製品または部品の交換を伴う場合、交換された製品または部品は Lenovo の所有となり、交換用製品または部品はお客様の所有となります。購入時のまま変更されていない製品または部品のみが、交換の対象となります。交換製品または部品は新品でない場合もありますが、良好に稼動し、少なくとも交換された旧製品または部品と機能的に同等のものとなります。交換製品または部品は、交換された旧製品または部品の残る保証期間が満了するまで、保証の対象となります。

個人の連絡先情報の使用

お客様が本保証に基づいてサービスを受ける場合、お客様は、Lenovo がお客様の保証サービスおよび連絡先情報 (名前、電話番号、住所、電子メール・アドレスなど) に関する情報を保管、使用、および処理することを許可するものとします。Lenovo は当該情報を使用して、本保証に基づき、サービスを実行できるものとします。保証サービスに関するお客様の満足度調査、または製品のリコールまたは安全上の問題の通知のために、Lenovo からお客様にご連絡させていただく場合があります。これらの目的の実現において、お客様は、Lenovo が事業を行ういずれかの国にお客様の情報を転送し、Lenovo を代表する事業体に提供することを許可するものとします。また、法律により要求される場合、Lenovo はその情報を開示する場合があります。Lenovo のプライバシー・ポリシーは、www.lenovo.com/ に掲載されています。

本保証の適用除外

本保証は、以下のものに適用されません。
- 製品の実行が中断しないこと、もしくはその実行に誤りがないこと
- 製品によるデータの損失または損傷
- 製品に付属していたか、後に導入されたかにかかわらず、すべてのソフトウェア・プログラム
- 誤用、不正使用、偶発的な事故、変更、不適切な物理的環境または動作環境、自然災害、電力サージ、整備不良、または製品ドキュメントに準じない使用に起因する故障または損傷
- Lenovo の認定しないサービス・プロバイダーによってなされた損傷
- 他社製品の故障または他社製品に起因する損傷。ここでいう『他社製品』には、お客様のご要望により Lenovo が提供する他社製品または Lenovo 製品に組み込む他社製品を含みます
- 技術的またはその他のサポート (例えば、『使用方法』、製品のセットアップや導入に関する問い合わせに対する回答など)
- 変造された ID ラベルが貼付された製品または部品、または当該 ID ラベルが剥がされた製品または部品

責任の制限

お客様の製品がサービス提供者の占有下にある場合およびサービス提供者の責任で輸送中の場合における製品の滅失毀損については Lenovo の責任とします。

Lenovo およびサービス提供者はいずれも、製品に含まれる機密情報、専有情報、または個人情報を含む、あらゆる情報について、その損失または開示についての責任は負わないものとします。

いかなる場合においても、またここに明記されているすべての救済措置についてその基本目的が達成されない場合でも、Lenovo、Lenovo の関連会社、サプライヤー、ビジネスパートナー、およびサービス提供者は、その予見可能性の有無を問わず、また契約、保証、過失、厳格責任、またはその他の法理に基づいて主張がなされた場合においても、以下のものについては一切の責任を負わないものとします。1) 第三者からの損害賠償請求、2) お客様のデータの損失、損傷、または開示、3) 特別損害、付随的損害、懲罰的損害、間接的損害、または結果的損害 (逸失利益、営業収入、信用、または節約すべかりし費用を含みますが、これに限定されません)。何らかの原因による損害に対する Lenovo、Lenovo の関連会社、サプライヤー、ビジネスパートナー、およびサービス提供者の責任限度額は、いかなる場合にも、現実に発生した直接的損害の総額を超えることはなく、また製品に対して支払われた総額を超えることはありません。

当該制限は、法的に Lenovo の責に帰する肉体的損傷 (死亡を含みます)、不動産に対する損害または有形動産に対する損害には適用されません。国または地域によっては、法律の強行規定により、付随的損害または間接損害に対する責任の制限が適用されない場合があります。

お客様のその他の権利

本保証により、お客様には、特別な法的権利が付与されます。お住まいの国または地域によっては、準拠法に従って、その他の権利を有することがあります。また、お客様は、Lenovo との書面による合意に基づいて、その他の権利を有する場合もあります。本保証は、契約による放棄または制限のできない、消費財の販売を統制する法規に定められたお客様の権利を含め、制定法上の権利に影響を及ぼすものではありません。

第 2 章 - 各国固有の条項

オーストラリア

『Lenovo』は、Lenovo (Australia & New Zealand) Pty Limited ABN 70 112 394 411。住所: Level 10, North Tower, 1-5 Railway Street, Chatswood, NSW, 2067、電話: +61 2 8003 8200。電子メール: lensyd_au@lenovo.com

第 1 章の同項を次のように置き換えます。

本保証の適用対象:

Lenovo は、お客様が購入された各 Lenovo ハードウェア製品が保証期間中の通常の使用および条件において材料および製造上の欠陥がないことを保証します。保障期間中に、本保証の対象となる欠陥に起因して製品が故障した場合、Lenovo は本保証規定に基づいて救済措置を講じます。製品の保証期間は、Lenovo が書面により別途規定・通知する以外は、お客様の納品書または領収書に記載された購入日から開始します。お客様の製品に適用される保証期間および保証サービスの種類は、以下の『**第 3 章 - 保証サービス情報**』に規定されています。

本保証により、オーストラリア消費者法に基づく権利を含め、法的な権利が付与され、法的に救済措置が講じられることになります。

第 1 章の同項を次のように置き換えます。

製品および部品の交換:

保証サービスが製品または部品の交換を伴う場合、交換された製品または部品は Lenovo の所有となり、交換用製品または部品はお客様の所有となります。購入時のまま変更されていない製品または部品のみが、交換の対象となります。交換製品または部品は新品でない場合もありますが、良好に稼動し、少なくとも交換された旧製品または部品と機能的に同等のものとなります。交換製品または部品は、交換された旧製品または部品の残る保証期間が満了するまで、保証の対象となります。修理に提示された製品および部品は、当該製品または部品を修理したものではなく、同じタイプの製品または部品を修理調整したものである場合があります。修理調整した部品は、製品の修理に使用されることがあります。また、ユーザーが生成したデータを保持する機能を有している製品であっても、製品の修理により、データの損失が生じることがあります。

第 1 章の同項に次を追加します。

個人の連絡先情報の使用:

お客様がお客様情報の提供を拒否する場合、または Lenovo の代理業者または請負業者へのお客様情報の転送を望まない場合、Lenovo は本保証に基づいたサービスを実行できなくなります。プライバシー法 (1988 年制定) に従い、お客様は Lenovo に連絡することで、個人の連絡先情報にアクセスし、誤りの修正を要求する権利を有します。

第 1 章の同項を次のように置き換えます。

責任の制限:

お客様の製品がサービス提供者の占有下にある場合およびサービス提供者の責任で輸送中の場合における製品の滅失毀損については Lenovo の責任とします。

Lenovo およびサービス提供者はいずれも、製品に含まれる機密情報、専有情報、または個人情報を含む、あらゆる情報について、その損失または開示についての責任は負わないものとします。

法律で認められている範囲内で、いかなる場合においても、またここに明記されているすべての救済措置についてその基本目的が達成されない場合でも、Lenovo、Lenovo の関連会社、サプライヤー、ビジネスパートナー、およびサービス提供者は、その予見可能性の有無を問わず、また契約、保証、過失、厳格責任、またはその他の法理に基づいて主張がなされた場合においても、以下のものについては一切の責任を負わないものとします。1) 第三者からの損害賠償請求、2) お客様のデータの損失、損傷、または開示、3) 特別損害、付随的損害、懲罰的損害、間接的損害、または結果的損害 (逸失利益、営業収入、信用、または節約すべかりし費用を含みますが、これに限定されません)。何らかの原因による損害に対する Lenovo、Lenovo の関連会社、サプライヤー、ビジネスパートナー、およびサービス提供者の責任限度額は、いかなる場合にも、現実に発生した直接的損害の総額を超えることはなく、また製品に対して支払われた総額を超えることはありません。

当該制限は、法的に Lenovo の責に帰する肉体的損傷 (死亡を含みます)、不動産に対する損害または有形動産に対する損害には適用されません。

第 1 章の同項を次のように置き換えます。

お客様のその他の権利:

本保証により、お客様には、特別な法的権利が付与されます。また、お客様は、オーストラリア消費者法に基づく権利を含め、法的な権利も有します。本保証は、契約による放棄または制限のできない権利を含め、制定法上の権利または法的な権利に影響を及ぼすものではありません。

たとえば、弊社製品には、オーストラリア消費者法に基づき、排除できない保証が付いています。お客様は、重大な不具合に対する交換または払い戻し、および合理的に予測可能なその他のあらゆる損失または損害に対して補償を受ける権利を有します。また、製品が合格品質水準に至っていない場合は、かかる不具合が重大なものに至らないときでも、製品の修理または交換を受ける権利を有します。

ニュージーランド

第 1 章の同項に次を追加します。

個人情報の使用:

お客様がお客様情報の提供を拒否する場合、または Lenovo の代理業者または請負業者へのお客様情報の転送を望まない場合、Lenovo は本保証に基づいたサービスを実行できなくなります。プライバシー法 (1993 年制定) に従い、お客様は Lenovo (Australia & New Zealand) Pty Limited ABN 70 112 394 411 に連絡することにより、お客様の個人情報にアクセスし、誤りの修正を要求する権利を有します。住所: Level 10, North Tower, 1-5 Railway Street, Chatswood, NSW, 2067、電話: 61 2 8003 8200。電子メール: lensyd_au@lenovo.com

バングラディッシュ、カンボジア、インド、インドネシア、ネパール、フィリピン、ベトナム、およびスリランカ

第 1 章に以下を追加します。

紛争の解決

本保証に起因する、または本保証に関連した紛争は、シンガポールにおける仲裁により最終的に解決されるものとします。本保証は、抵触法には関係なく、シンガポールの法律に準拠し、当該法律に従って規制され、解釈され、実施されるものとします。お客様が製品を**インド**で購入した場合、 本保証に起因する、あるいは本保証に関連した紛争は、インド共和国バンガロールにおける仲裁により最終的に解決されるものとします。シンガポールにおける仲裁は、紛争発生時に有効な Singapore International Arbitration Center (『SIAC の規則』) に従って行われるものとします。インドにおける仲裁は、紛争発生時に有効なインドの法律に従って行われるものとします。仲裁の裁定は最終的なものであり、異議申し立てなく当事者双方に対する拘束力を持つことになります。仲裁の裁定は書面にされ、事実認定と法律の結論とを記述します。すべての仲裁手続きは、提示されるすべての文書を含め、英語で執り行われるものとします。仲裁手続きにおいて、本保証規定の英語版の効力は、他の言語版の保証規定よりも優先されます。

欧州経済領域 (EEA)

第 1 章に以下を追加します。

EEA のお客様は、Lenovo の以下の住所に連絡を取ることができます。EMEA Service Organisation, Lenovo (International) B.V., Floor 2, Einsteinova 21, 851 01, Bratislava, Slovakia。EEA 諸国で購入された Lenovo ハードウェア製品に対する本保証に基づくサービスは、Lenovo が製品を発表し販売する EEA 諸国で受けることができます。

ロシア

第 1 章に以下を追加します。

製品耐用年数

製品耐用年数は、購入日から 4 年間です。

第 3 章 - 保証サービス情報

製品の種類	機械を購入した国または地域	保証期間	保証サービスの種類
ThinkPad 10 Ultrabook Keyboard	世界共通	1 年	1, 4

必要に応じて、サービス提供者は、ご使用の製品に指定された保証サービスの種類および利用可能なサービスに応じて、修理または交換サービスを提供します。サービスのご提供日時は、お客様のお問い合わせの時間、および部品の在庫状況などによって異なります。

保証サービスの種類

1.お客様での取替え可能部品 (CRU: Customer Replaceable Unit) サービス

CRU サービスでは、サービス提供者は、お客様ご自身で導入していただく CRU を出荷します (費用はサービス提供者が負担します)。CRU についての情報および交換手順のご案内は、製品と一緒に出荷されます。また、お客様はこれらをいつでも Lenovo に要求し、入手することができます。お客様ご自身で容易に導入できる CRU は『Self-service CRU』と呼ばれます。『Optional-service CRU』は、多少の技術スキルとツールが必要な場合があります。Self-service CRU の導入はお客様ご自身の責任で行っていただきます。対象の製品に関して指定された保証サービスの種類に基づき、サービス提供者に Optional-service CRU の導入を要請することもできます。サービス提供者または Lenovo から購入する場合、お客様の代わりにサービス提供者または Lenovo が Self-service CRU を導入する、有償のオプション・サービスをご利用いただける場合があります。CRU とその指定のリストは、製品に同梱された資料に記載されています。または、www.lenovo.com/CRUs からも入手できます。故障した CRU を返却する必要があるかどうかについては、交換用 CRU に同梱される資料に指定されています。返却が必要な場合は、1) 返却の指示、送料前払いの返却用出荷ラベル、および返送用梱包材が交換用 CRU に付属し、2) お客様が、故障した CRU を交換用 CRU の受領から 30 日以内に返却しない場合、サービス提供者より交換用 CRU の代金を請求させていただく場合があります。

2.オンサイト・サービス

オンサイト・サービスでは、サービス提供者がお客様の製品設置場所で製品の修理または交換を行います。お客様は、製品の分解および再組み立てを行うことができる適切な作業場を提供する必要があります。場合によっては、サービス・センターで修理を完了することが必要になることがあります。その場合は、サービス提供者により、当該製品がサービス・センターに送付されます (費用はサービス提供者が負担します)。

3.クーリエ・サービス

クーリエ・サービスでは、製品は、サービス提供者の費用負担で配送され、指定のサービス・センターで修理または交換が行われます。製品の接続を取り外すことと、指定のサービス・センターに製品を返送するためにお客様に提供された輸送用コンテナーに製品を梱包することについては、お客様の責任で行っていただきます。宅配便業者が製品を回収し、指定されたサービス・センターに配送します。サービス・センターからお客様に製品が返送されます (費用はサービス・センターが負担します)。

4.持ち込みサービス

持ち込みサービスでは、お客様による費用負担および危険負担で、お客様が指定のサービス・センターに製品を送付した後、当該製品の修理または交換が行われます。製品の修理または交換後、お客様は本製品を受け取ることができます。お客様が製品を受け取らなかった場合、サービス・センターは、適切と思われるときに、お客様への責任を負うことなく、かかる製品を処分することができます。

5.郵送サービス

郵送サービスでは、お客様による費用負担および危険負担で、お客様が指定のサービス・センターに製品を送付した後、当該製品の修理または交換が行われます。製品の修理または交換後、サービス提供者が別途定める場合を除き、当該製品は Lenovo による費用負担および危険負担でお客様に返送されます。

6.往復郵送サービス

往復郵送サービスでは、お客様による費用負担および危険負担で、お客様が指定のサービス・センターに製品を送付した後、当該製品の修理または交換が行われます。製品の修理または交換後、お客様による費用負担および危険負担で、当該製品をお客様に返送することができます。お客様が返送を手配しなかった場合、サービス・センターは、適切と思われるときに、お客様への責任を負うことなく、かかる製品を処分することができます。

7.製品交換サービス

製品交換サービスでは、Lenovo がお客様のもとに交換用の製品を発送します。製品の取り付けと動作の検証は、お客様の責任となります。交換用の製品は、故障した製品と引き換えにお客様の所有となり、故障した製品は Lenovo の所有となります。故障した製品は、交換用製品を受け取ったときの配送用段ボールに梱包して、Lenovo にご返送ください。送料は、Lenovo からの発送およびお客様から Lenovo へのご返送のいずれにつきましても、Lenovo にて負担します。交換用製品を受け取ったときの段ボールを使用しない場合、配送中に生じた故障製品に対する損傷は、お客様の責任となることがあります。お客様が、交換用製品を受領してから 30 日以内に故障した製品を返却しない場合、Lenovo は交換用製品の代金を請求させていただく場合があります。

付録 C　電磁波放出の注記

以下の情報は、 ThinkPad 10 Ultrabook Keyboard に関するものです。

Federal Communications Commission Declaration of Conformity

ThinkPad 10 Ultrabook Keyboard - 4X30E68103

This equipment has been tested and found to comply with the limits for a Class B digital device, pursuant to Part 15 of the FCC Rules.These limits are designed to provide reasonable protection against harmful interference in a residential installation.This equipment generates, uses, and can radiate radio frequency energy and, if not installed and used in accordance with the instructions, may cause harmful interference to radio communications.However, there is no guarantee that interference will not occur in a particular installation.If this equipment does cause harmful interference to radio or television reception, which can be determined by turning the equipment off and on, the user is encouraged to try to correct the interference by one or more of the following measures:

- Reorient or relocate the receiving antenna.
- Increase the separation between the equipment and receiver.
- Connect the equipment into an outlet on a circuit different from that to which the receiver is connected.
- Consult an authorized dealer or service representative for help.

Lenovo is not responsible for any radio or television interference caused by using other than specified or recommended cables and connectors or by unauthorized changes or modifications to this equipment.Unauthorized changes or modifications could void the user's authority to operate the equipment.

This device complies with Part 15 of the FCC Rules.Operation is subject to the following two conditions: (1) this device may not cause harmful interference, and (2) this device must accept any interference received, including interference that may cause undesired operation.

Responsible Party:
Lenovo (United States) Incorporated
1009 Think Place - Building One
Morrisville, NC 27560
Phone Number: 919-294-5900

Industry Canada Class B emission compliance statement

This Class B digital apparatus complies with Canadian ICES-003.

Cet appareil numérique de la classe B est conforme à la norme NMB-003 du Canada.

European Union - Compliance to the Electromagnetic Compatibility Directive

This product is in conformity with the protection requirements of EU Council Directive 2004/108/EC on the approximation of the laws of the Member States relating to electromagnetic compatibility.Lenovo cannot accept responsibility for any failure to satisfy the protection requirements resulting from a non-recommended modification of the product, including the installation of option cards from other manufacturers.

© Copyright Lenovo 2014

This product has been tested and found to comply with the limits for Class B Information Technology Equipment according to European Standard EN 55022.The limits for Class B equipment were derived for typical residential environments to provide reasonable protection against interference with licensed communication devices.

Lenovo, Einsteinova 21, 851 01 Bratislava, Slovakia

CE

German Class B compliance statement

Deutschsprachiger EU Hinweis:

Hinweis für Geräte der Klasse B EU-Richtlinie zur Elektromagnetischen Verträglichkeit
Dieses Produkt entspricht den Schutzanforderungen der EU-Richtlinie 2004/108/EG (früher 89/336/EWG) zur Angleichung der Rechtsvorschriften über die elektromagnetische Verträglichkeit in den EU-Mitgliedsstaaten und hält die Grenzwerte der EN 55022 Klasse B ein.

Um dieses sicherzustellen, sind die Geräte wie in den Handbüchern beschrieben zu installieren und zu betreiben. Des Weiteren dürfen auch nur von der Lenovo empfohlene Kabel angeschlossen werden. Lenovo übernimmt keine Verantwortung für die Einhaltung der Schutzanforderungen, wenn das Produkt ohne Zustimmung der Lenovo verändert bzw. wenn Erweiterungskomponenten von Fremdherstellern ohne Empfehlung der Lenovo gesteckt/eingebaut werden.

Deutschland:

Einhaltung des Gesetzes über die elektromagnetische Verträglichkeit von Betriebsmitteln
Dieses Produkt entspricht dem „Gesetz über die elektromagnetische Verträglichkeit von Betriebsmitteln“ EMVG (früher „Gesetz über die elektromagnetische Verträglichkeit von Geräten“). Dies ist die Umsetzung der EU-Richtlinie 2004/108/EG (früher 89/336/EWG) in der Bundesrepublik Deutschland.

Zulassungsbescheinigung laut dem Deutschen Gesetz über die elektromagnetische Verträglichkeit von Betriebsmitteln, EMVG vom 20. Juli 2007 (früher Gesetz über die elektromagnetische Verträglichkeit von Geräten), bzw. der EMV EG Richtlinie 2004/108/EC (früher 89/336/EWG), für Geräte der Klasse B.

Dieses Gerät ist berechtigt, in Übereinstimmung mit dem Deutschen EMVG das EG-Konformitätszeichen - CE - zu führen. Verantwortlich für die Konformitätserklärung nach Paragraf 5 des EMVG ist die Lenovo (Deutschland) GmbH, Gropiusplatz 10, D-70563 Stuttgart.

Informationen in Hinsicht EMVG Paragraf 4 Abs. (1) 4:
Das Gerät erfüllt die Schutzanforderungen nach EN 55024 und EN 55022 Klasse B.

Korea Class B compliance statement

B급 기기(가정용 방송통신기자재)
이 기기는 가정용(B급) 전자파적합기기로서 주로 가정에서 사용하는 것을 목적으로 하며, 모든 지역에서 사용할 수 있습니다

Japan VCCI Class B compliance statement

この装置は， クラスＢ情報技術装置です。 この装置は，家庭環境で使用することを目的としていますが， この装置がラジオやテレビジョン受信機に近接して使用されると， 受信障害を引き起こすことがあります。
取扱説明書に従って正しい取り扱いをして下さい。 VCCI-B

Lenovo product service information for Taiwan

台灣 Lenovo 產品服務資訊如下:
荷蘭商聯想股份有限公司台灣分公司
台北市內湖區堤頂大道二段89號5樓
服務電話： 0800-000-702

Ukraine compliance mark

001

Eurasian compliance mark

付録 D　特記事項

本書に記載の製品、サービス、または機能が日本においては提供されていない場合があります。日本で利用可能な製品、サービス、および機能については、レノボ・ジャパンの営業担当員にお尋ねください。本書でLenovo製品、プログラム、またはサービスに言及していても、そのLenovo製品、プログラム、またはサービスのみが使用可能であることを意味するものではありません。これらに代えて、Lenovo の知的所有権を侵害することのない、機能的に同等の製品、プログラム、またはサービスを使用することができます。ただし、Lenovo 以外の製品とプログラムの操作またはサービスの評価および検証は、お客様の責任で行っていただきます。

Lenovo は、本書に記載されている内容に関して特許権 (特許出願中のものを含む) を保有している場合があります。本書の提供は、お客様にこれらの特許権について 実施権を許諾することを意味するものではありません。実施権についてのお問い合わせは、書面にて下記宛先にお送りください。

Lenovo (United States), Inc.
1009 Think Place - Building One
Morrisville, NC 27560
U.S.A.
Attention: Lenovo Director of Licensing

Lenovo およびその直接または間接の子会社は、本書を特定物として現存するままの状態で提供し、商品性の保証、特定目的適合性の保証および法律上の瑕疵担保責任を含むすべての明示 もしくは黙示の保証責任を負わないものとします。国または地域によっては、法律の強行規定により、保証責任の制限が 禁じられる場合、強行規定の制限を受けるものとします。

この情報には、技術的に不適切な記述や誤植を含む場合があります。本書は定期的に見直され、必要な変更は本書の次版に組み込まれます。Lenovo は予告なしに、随時、この文書に記載されている製品またはプログラムに対して、改良または変更を行うことがあります。

リサイクル情報

Lenovo は、情報技術 (IT) 機器の所有者に、機器が不要になったときに責任をもってリサイクルすることをお勧めしています。また、機器の所有者による IT 製品のリサイクルを支援するため、さまざまなプログラムとサービスを提供しています。Lenovo 製品のリサイクルについて詳しくは、次の Web サイトにアクセスしてください。
http://www.lenovo.com/recycling

日本でのリサイクルまたは廃棄についての詳細は、次の Web サイトを参照してください。
http://www.lenovo.com/recycling/japan

リサイクル情報 (ブラジル)

Declarações de Reciclagem no Brasil

Descarte de um Produto Lenovo Fora de Uso

Equipamentos elétricos e eletrônicos não devem ser descartados em lixo comum, mas enviados à pontos de coleta, autorizados pelo fabricante do produto para que sejam encaminhados e processados por empresas especializadas no manuseio de resíduos industriais, devidamente certificadas pelos orgãos ambientais, de acordo com a legislação local.

© Copyright Lenovo 2014

A Lenovo possui um canal específico para auxiliá-lo no descarte desses produtos. Caso você possua um produto Lenovo em situação de descarte, ligue para o nosso SAC ou encaminhe um e-mail para: reciclar@lenovo.com, informando o modelo, número de série e cidade, a fim de enviarmos as instruções para o correto descarte do seu produto Lenovo.

重要な WEEE 情報

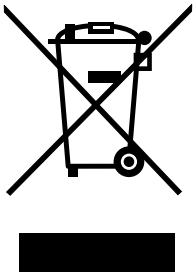

各国固有の情報は、次の Web サイトで入手可能です。
http://www.lenovo.com/recycling

輸出種別に関する注意事項

本製品は米国輸出管理規制 (EAR) の対象であり、その輸出種別管理番号 (ECCN) は EAR99 です。本製品は、EAR E1 国別リストの禁輸国を除く国に再輸出できます。

商標

Lenovo および ThinkPad は、Lenovo Corporation の米国およびその他の国における商標です。

Microsoft および Windows は、Microsoft グループの商標です。

Ultrabook は、Intel Corporation または子会社の米国およびその他の国における商標または登録商標です。

他の会社名、製品名およびサービス名等はそれぞれ各社の商標です。

付録 E　有害物質の使用制限指令 (RoHS)

EU 連合 RoHS

Lenovo products sold in the European Union, on or after 3 January 2013 meet the requirements of Directive 2011/65/EU on the restriction of the use of certain hazardous substances in electrical and electronic equipment (“RoHS recast” or “RoHS 2”).

For more information about Lenovo progress on RoHS, go to:
http://www.lenovo.com/social_responsibility/us/en/RoHS_Communication.pdf

中国 RoHS

次の表の情報は、2007 年 3 月 1 日以降に中華人民共和国で製造された製品に適用されます。

Lenovo 电脑选件	有毒有害物质或元素					
	铅 (Pb)	汞 (Hg)	镉 (Cd)	六价铬 (Cr(VI))	多溴联苯 (PBB)	多溴二苯醚 (PBDE)
键盘	X	O	O	O	O	O

O：表示该有毒有害物质在该部件所有均质材料中的含量均在SJ/T 11363-2006标准规定的限量要求以下。
X：表示该有毒有害物质至少在该部件的某一均质材料中的含量超出SJ/T 11363-2006标准规定的限量要求。
对于销往欧盟的产品，标有“X”的项目均符合欧盟指令2002/95/EC 豁免条款。

在中华人民共和国境内销售的电子信息产品上将印有“环保使用期”(EPuP)符号。圆圈中的数字代表产品的正常环保使用年限。

トルコ RoHS

The Lenovo product meets the requirements of the Republic of Turkey Directive on the Restriction of the Use of Certain Hazardous Substances in Electrical and Electronic Equipment (EEE).

Tьrkiye EEE Yцnetmelipine Uygunluk Beyanэ

Bu Lenovo ьrьnь, T.C. Зevre ve Orman Bakanlэрэ'nэn “Elektrik ve Elektronik Eюyalarda Bazэ Zararlэ Maddelerin Kullanэmэnэn Sэnэrlandэrэlmasэna Dair Yцnetmelik (EEE)” direktiflerine uygundur.

EEE Yцnetmelipine Uygundur.

ウクライナ RoHS

Цим підтверджуємо, що продукція Леново відповідає вимогам нормативних актів України, які обмежують вміст небезпечних речовин

インド RoHS

RoHS compliant as per E-Waste (Management & Handling) Rules, 2011.

© Copyright Lenovo 2014

lenovo®