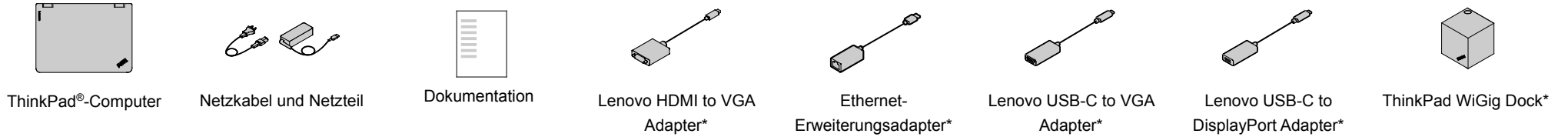


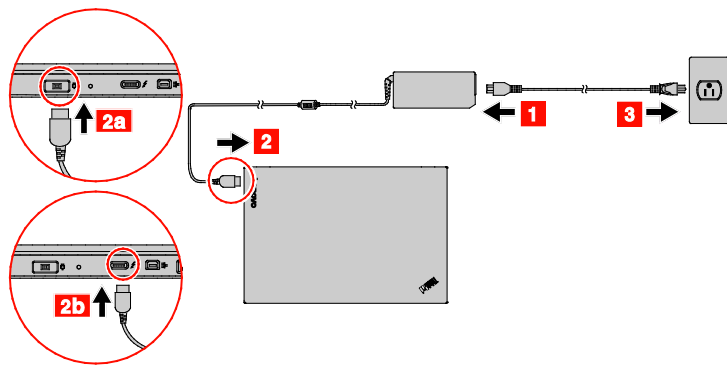
Packen Sie Ihren Computer aus



\*bei einigen Modellen verfügbar

Erstkonfiguration

1. Schließen Sie das Netzkabel an das Netzteil an **1**. Schließen Sie das Netzteil an den Netzteilanschluss an **2a**. Wenn Ihr Computer über ein USB-C™-Netzteil verfügt, schließen Sie das Netzteil an den USB-C-Anschluss an **2b**. Schließen Sie das Netzkabel anschließend an eine ordnungsgemäß geerdete Netzsteckdose an **3**. Vergewissern Sie sich, dass alle Netzkabelanschlüsse ordnungsgemäß und vollständig in die jeweiligen Netzsteckdosen gesteckt wurden.

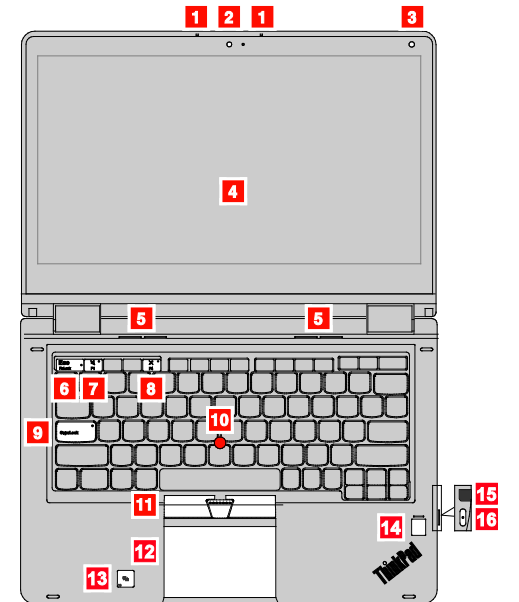


2. Drücken Sie den Betriebsspannungsschalter, um den Computer einzuschalten. Befolgen Sie dann die Bildschirmanweisungen, um die Ersteinrichtung abzuschließen.

Steuerelemente und Anzeigen

- 1 Mikrofone\*
- 2 Kamera\*
- 3 Umgebungslichtsensor
- 4 Multitouchscreen
- 5 Lautsprecher
- 6 Esc-Taste mit Anzeige für den Fn Lock-Modus
- 7 F1-Taste mit Anzeige für Lautsprecherstummuschaltung
- 8 F4-Taste mit Anzeige für Mikrofonstummuschaltung
- 9 CapsLock-Taste mit CapsLock-Anzeige
- 10 TrackPoint®-Stift
- 11 TrackPoint Klicktasten
- 12 Trackpad
- 13 NFC-Etikett\*
- 14 Lesegerät für Fingerabdrücke\*
- 15 ThinkPad Pen Pro\*
- 16 Betriebsspannungsschalter

\* bei einigen Modellen verfügbar



Informationen zur Wiederherstellung

Im Lieferumfang Ihres Computers ist möglicherweise kein Windows®-Wiederherstellungsdatenträger oder USB-Stick enthalten. Informationen zur Wiederherstellung eines Microsoft® Windows-Betriebssystems finden Sie im Benutzerhandbuch. Weitere Informationen finden Sie im Abschnitt „Zugriff auf das Benutzerhandbuch“ in diesem Dokument.

Zugriff auf das Benutzerhandbuch

Das Benutzerhandbuch enthält ausführliche Informationen zu Ihrem Computer. Gehen Sie wie folgt vor, um auf das Benutzerhandbuch zuzugreifen:

- Windows 10:**
- Öffnen Sie das Startmenü und klicken Sie auf **Lenovo Companion**.
  - Klicken Sie auf **Benutzerhandbuch anzeigen** im **SUPPORT**-Bereich.

- Windows 7:**
- Klicken Sie auf dem Windows-Desktop auf **Start** und dann auf **Hilfe und Support**. Das Fenster Windows Hilfe und Support wird geöffnet.
  - Klicken Sie auf **Lenovo User Guide**.

Lenovo nimmt ständig Verbesserungen am Benutzerhandbuch Ihres Computers vor. Wenn die Informationen auf Ihrem Computer stets aktuell sein sollen, finden Sie unter „Veröffentlichungen herunterladen“ Informationen zum Herunterladen des neuesten Benutzerhandbuchs.

Veröffentlichungen herunterladen

Die elektronischen Versionen der Veröffentlichungen zu Ihrem Computer stehen auf der Lenovo Unterstützungswebsite zur Verfügung. Hier laden Sie die entsprechenden Veröffentlichungen herunter:

<http://www.lenovo.com/UserManuals>

**Hinweis:** Im Lieferumfang Ihres Computers ist möglicherweise kein Windows®-Wiederherstellungsdatenträger oder USB-Stick enthalten. Informationen zur Wiederherstellung eines Microsoft® Windows-Betriebssystems finden Sie im Benutzerhandbuch. Weitere Informationen finden Sie im Abschnitt „Zugriff auf das Benutzerhandbuch“ in diesem Dokument.

Lesen Sie diese Dokumentation vor der Verwendung des Computers



Diese Dokumentation enthält wichtige Informationen zur Sicherheit und zur Verwendung von Einheiten für Lenovo Computer.

Sicherheitsinformationen



Hinweis zu Plastiktüten

**GEFAHR**  
 Plastiktüten können gefährlich sein. Bewahren Sie Plastiktüten nicht in Reichweite von Kleinkindern und Kindern auf, um eine Erstickengefahr zu vermeiden.

Allgemeiner Hinweis zum Akku

**GEFAHR**

**Batterien und Akkus, die im Lieferumfang des Lenovo Produkts enthalten sind, wurden auf Kompatibilität getestet und sollten nur durch von Lenovo zugelassene Komponenten ersetzt werden. Akkus, die nicht von Lenovo zum Gebrauch angegeben sind, oder zerlegte oder veränderte Akkus sind von der Garantie ausgeschlossen.**

**Ein Missbrauch des Akkus oder ein fehlerhafter Umgang damit kann zu einer Explosion des Akkus oder einem Flüssigkeitsaustritt aus dem Akku führen. Gehen Sie wie folgt vor, um mögliche Verletzungen zu vermeiden:**

- Öffnen, zerlegen oder warten Sie keinen Akku.
- Bohren Sie den Akku nicht an und beschädigen Sie ihn in keiner anderen Weise.
- Schließen Sie den Akku nicht kurz und schützen Sie ihn vor Feuchtigkeit und Nässe.
- Halten Sie den Akku vor Kindern fern.
- Schützen Sie den Akku vor Feuer.

Verwenden Sie den Akku nicht, wenn er beschädigt ist oder sich selbstständig entlädt oder wenn sich an den Kontakten des Akkus Korrosionsmaterial ablagert.

Bewahren Sie Akkus oder Produkte, die einen Akku enthalten, bei Zimmertemperatur und mit einer Ladung von ca. 30 bis 50 % auf. Es wird empfohlen, die Akkus ungefähr einmal pro Jahr aufzuladen, um ein übermäßiges Entladen der Akkus zu verhindern.

Den Akku nicht im Hausmüll entsorgen. Beachten Sie bei der Entsorgung des Akkus die örtlichen Bestimmungen für Sondermüll und die allgemeinen Sicherheitsbestimmungen.

Hinweis zu integrierten wiederaufladbaren Akkus

GEFAHR

Versuchen Sie nicht, den integrierten wiederaufladbaren Akku auszutauschen. Der Austausch des Akkus muss durch eine von Lenovo autorisierte Reparaturwerkstatt oder Fachkraft durchgeführt werden.

Befolgen Sie beim Aufladen des Akkus genau die Anweisungen in der Produktdokumentation.

In einer solchen Werkstatt oder durch eine solche Fachkraft werden Lenovo-Batterien gemäß den örtlichen Gesetzen und Richtlinien entsorgt.

Hinweise zur nicht wiederaufladbaren Knopfzellenbatterie

GEFAHR

Die Knopfzellenbatterie kann bei unsachgemäßem Austauschen explodieren. Der Akku enthält eine geringe Menge eines gefährlichen Stoffs.

Nicht auf mehr als 100 °C erhitzen.

Die folgende Erklärung bezieht sich auf Benutzer in Kalifornien, U.S.A.

Informationen zu Perchloraten für Kalifornien:

Produkte, in denen Mangan-Dioxid-Lithium-Knopfzellenbatterien verwendet werden, können Perchlorate enthalten.

Perchloratmaterialien – Eventuell ist eine spezielle Handhabung nötig. Siehe [www.dtsc.ca.gov/hazardouswaste/perchlorate](http://www.dtsc.ca.gov/hazardouswaste/perchlorate)

Verwendung von Kopf- und Ohrhörern

VORSICHT:

Übermäßiger Schalldruck von Ohrhörern bzw. Kopfhörern kann einen Hörverlust bewirken. Eine Einstellung des Entzerrers auf Maximalwerte erhöht die Ausgangsspannung am Ohrhörer- bzw. Kopfhörerausgang und auch den

Schalldruckpegel. Um Hörschäden zu vermeiden, stellen Sie Ihren Entzerrer auf ein angemessenes Niveau ein.

Der exzessive Gebrauch von Kopfhörern oder Ohrhörern über einen langen Zeitraum bei starker Lautstärke kann zu Schäden führen, wenn die Ausgänge der Kopfhörer oder Ohrhörern nicht EN 50332-2 entsprechen. Der Kopfhörer-Ausgangsanschluss des Computers entspricht der Spezifikation EN 50332-2, Unterabschnitt 7. Durch diese Spezifikation wird die Ausgangsspannung für den maximalen tatsächlichen Breitband-RMS-Wert des Computers auf 150 mV beschränkt. Um Hörschäden zu vermeiden, stellen Sie sicher, dass die von Ihnen verwendeten Kopfhörer oder Ohrhörern ebenfalls EN 50332-2 (Abschnitt 7, „Limits“) oder einer für den Breitbandbetrieb charakteristischen Spannung von 75 mV entsprechen. Der Gebrauch von Kopfhörern, die EN 50332-2 nicht entsprechen, kann aufgrund von erhöhten Schalldruckpegeln eine Gefahr darstellen.

Wenn im Lieferumfang Ihres Lenovo Computers Kopfhörer oder Ohrhörern als Set enthalten sind, entspricht die Kombination aus Kopfhörer oder Ohrhörern und aus Computer bereits EN 50332-1. Wenn andere Kopfhörer oder Ohrhörern verwendet werden, stellen Sie sicher, dass die von Ihnen verwendeten Kopfhörer oder Ohrhörern EN 50332-1 (Grenzwerte aus Abschnitt 6.5) entsprechen. Der Gebrauch von Kopfhörern, die EN 50332-1 nicht entsprechen, kann aufgrund von erhöhten Schalldruckpegeln eine Gefahr darstellen.

Informationen zu Service, Unterstützung und Garantie

Im Folgenden finden Sie Informationen zur technischen Unterstützung, die für Ihr Produkt während des Garantiezeitraums und für die gesamte Lebensdauer Ihres Produkts zur Verfügung steht. Technische Unterstützung über das Internet steht Ihnen für die gesamte Lebensdauer des Produkts unter <http://www.lenovo.com/support> zur Verfügung.

Wenn Sie Lenovo Services erworben haben, finden Sie ausführliche Informationen in den folgenden Bedingungen:

- Lenovo Garantieservice-Upgrades oder -Erweiterungen finden Sie unter: <http://support.lenovo.com/lwsw>
- Lenovo Services zum Schutz vor Schäden durch Unfälle finden Sie unter: <http://support.lenovo.com/ladps>

Informationen zur Garantie

Lenovo bietet für Ihren Computer einen Garantiezeitraum an. Um den Garantiestatus Ihres Computers zu überprüfen, rufen Sie <http://www.lenovo.com/warranty-status> auf und befolgen Sie die angezeigten Anweisungen.

Ihr Computer unterliegt einer begrenzten Herstellergarantie von Lenovo (LLW), Version L505-0010-02 08/2011. Sie wird bei der Ersteinrichtung Ihres Computers angezeigt. Wenn Sie über Ihren Computer oder die Website ([http://www.lenovo.com/warranty/llw\\_02](http://www.lenovo.com/warranty/llw_02)) nicht auf die begrenzte Herstellergarantie von Lenovo zugreifen können, wenden Sie sich an Ihre Lenovo Vertretung oder Ihren Fachhändler, um eine gedruckte Version der Herstellergarantie zu erhalten.

Gehen Sie wie folgt vor, um die Informationen zur Garantie auf Ihrem Computer anzuzeigen, nachdem die Ersteinrichtung abgeschlossen wurde:

- Windows 10:**
- Öffnen Sie das Startmenü und klicken Sie auf **Lenovo Companion**.
  - Klicken Sie auf **SUPPORT**. Informationen zur Garantie finden Sie im Abschnitt **GARANTIE & SERVICES**.

- Windows 7:**
- Klicken Sie auf dem Windows-Desktop auf **Start** → **Alle Programme** → **Lenovo PC Experience** → **Lenovo Warranty**.

CRUs

CRUs (Customer Replaceable Units - durch den Kunden austauschbare Funktionseinheiten) sind Teile, die vom Kunden selbst aufgerüstet oder ersetzt werden können. Anweisungen zum Austausch der CRUs finden Sie im entsprechenden Abschnitt im Benutzerhandbuch. Weitere Informationen finden Sie im Abschnitt „Zugriff auf das Benutzerhandbuch“.

Dies sind die CRUs für Ihren Computer:

Self-Service-CRUs

- Netzteil und Netzkabel
- Baugruppe der unteren Abdeckung
- Knopfzellenbatterie
- M.2-Solid-State-Laufwerk
- Austauschbares Speichermodul\*
- ThinkPad Pen Pro\*

Optional-Service-CRUs

- Audiokarte
- Hall-Sensor-Karte
- Netzschalterkarte
- WLAN-Karte
- Drahtlose WAN-Karte\*

\* Bei einigen Modellen verfügbar.

Weitweit gültige Telefonnummern zur technischen Unterstützung

In diesem Abschnitt sind die Telefonnummern des Lenovo Support aufgelistet. Wenn Sie die Telefonnummer für Ihr Land oder Ihre Region nicht finden können, wenden Sie sich an Ihren Lenovo Reseller oder an Ihren Lenovo Vertriebsbeauftragten.

Wenn Sie sich an den Lenovo Ansprechpartner für technische Unterstützung wenden, halten Sie bitte die folgenden Informationen bereit: Modell, Seriennummer, den genauen Wortlaut der Fehlermeldung (wenn eine solche angezeigt wird) sowie eine Beschreibung des Fehlers.

**Wichtig:** Die Telefonnummern können jederzeit ohne Vorankündigung geändert werden. Die aktuelle Telefonliste für das Customer Support Center ist unter folgender Adresse zu finden: <http://www.lenovo.com/support/phone>

Land oder Region	Telefonnummer
Algerien	33-6-7348 1739 (Französisch, Spanisch)
Anguilla	1-800-426-7378 (Englisch)
Antigua und Barbuda	1-800-426-7378 (Englisch)
Argentinien	0800-666-0011 (Spanisch, Englisch)
Armenien	0-606-90-077 (Standardtarif) (Russisch, Englisch)
Australien	1-800-041-267 (Englisch)
Österreich	0810-100-654 (Deutsch)
Bahamas	1-800-426-7378 (Englisch)
Bahrain	Kanoo IT: 00-973-1771-1722 Bahrain Business Machine LLC: 00-973-1758-4302 (Arabisch, Englisch)
Bangladesch	AWSP Flora Limited: 70-200-6853 88-0171-000-0000 (mobil) E-Mail: <a href="mailto:hasan_reaz@globalbrand.com.bd">hasan_reaz@globalbrand.com.bd</a>
Barbados	02-339-36-11 (Garantieservice und Unterstützung) (Flämisch, Französisch) 1-800-426-7378 (Englisch)
Weißrussland	8-256-400-184 (Standardtarif) (Russisch, Englisch)



Land oder Region	Telefonnummer
Bermuda	1-800-426-7378 (Englisch)
Bolivien	0800-10-0189 (Spanisch)
Bosnien und Herzegowina	387-3356-3170 (Bosnisch)
Brasilien	Anrufe innerhalb der Region von Sao Paulo: 11-3889-8986 Anrufe von außerhalb der Region von Sao Paulo: 0800-701-4815 (Portugiesisch)
Brunei Darussalam	Wählen Sie 800-1111 und dann 866-273-5446 (Malaysisch und Englisch)
Kanada	1-800-565-3344 (Englisch, Französisch)
Kaimaninseln	1-800-426-7378 (Englisch)
Chile	800-361-213 (Spanisch)
China	Support Line für technische Unterstützung: 400-100-8000 (Mandarin)
Kolumbien	01-800-912-3021 (Spanisch)
Costa Rica	0-800-011-1029 (Spanisch)
Kroatien	385-1-3033-120 (Hrvatski)
Zypern	800-92537 (Griechisch)
Tschechische Republik	800-353-637 (Tschechisch)
Dänemark	7010-5150 (Garantieservice und Unterstützung) (Dänisch)
Dominikanische Republik	1-866-434-2080 (Spanisch)
Ecuador	1-800-426911-OPCION 4 (Spanisch)
Ägypten	Primär: 0800-0000-850 Sekundär: 0800-0000-744 (Arabisch, Englisch)
El Salvador	800-6264 (Englisch)
Estland	372-66-00-800 (Ebnisch, Russisch, Englisch)
Finnland	358-800-1-4260 (Garantieservice und Unterstützung) (Finnisch)
Frankreich	33-243-166-035 (Garantieservice und Unterstützung) (Französisch)
Georgien	995-706-777-826 (Standardtarif) (Russisch, Englisch)
Deutschland	0800-500-4618 (Gebührenfrei) (Garantieservice und Unterstützung) (Deutsch)
Griechenland	Autorisierter Garantieservice-Provider für Lenovo (Griechisch)
Grenada	1-800-426-7378 (Englisch)
Guatemala	999-9190 (Spanisch)
Honduras	800-0123 (Spanisch)
Hongkong	(852) 3516-8977 (Kantonesisch, Englisch, Mandarin)
Ungarn	+36-13-825-716 (Englisch, Ungarisch)
Indien	(Hauptnummer) 1800-419-4666 (Tata) (Zweitnummer) 1800-3000-8465 (Reliance) E-Mail: <a href="mailto:commercialts@lenovo.com">commercialts@lenovo.com</a> (Englisch, Hindi)
Indonesien	1-803-442-425 62 213-002-1090 (Standardtarif) (Englisch, Indonesisch)
Irland	1-890-928-860 (Englisch)
Italien	39-800-820-094 (Garantieservice und Unterstützung) (Italienisch)
Jamaika	1-800-426-7378 (Englisch)
Japan	0120-000-817 (Japanisch, Englisch)
Jordanien	Jordan Business Systems: 00-962-6-500-0999 Durchwahl 713/127 General Computer & Electronic (GCE): 00-962-6-551-3879 (Arabisch, Englisch)
Kasachstan	77-273-231-427 (Standardtarif) (Russisch, Englisch)
Kenia	080-0733-256 (Englisch)
Korea	1670-0088 (Standardtarif) (Koreanisch)
Kuwait	Easa Hussain Al Youssifi: 00-965-2244-5280 AM. KHORAFI: 00-965-2200-1100 1127 Khorafi Business Machines (KBM): 00-965-2259-4611 Diyar United Company: 00-965-4378-383 Redington Kuwait: 00-965-2433-3203; 2545-6250 / 2545-6251 (Arabisch, Englisch)
Lettland	371-6707-0360 (Lettisch, Russisch, Englisch)
Libanon	Quantech: 00-961-1999-500 Computer Business Machine (CBM): 00-961-1680-180 El Haceb S.A.L.: 00-961-1771-300 (Arabisch/Englisch/Französisch)
Litauen	370 5278 6602 (Litauisch, Russisch, Englisch)
Luxemburg	352-360-385-222 (Französisch)
Macau	0800-807 / (852) 3071-3559 (Kantonesisch, Englisch, Mandarin)
Mazedonien	389-2309-625 (Mazedonisch)
Malaysia	1-800-88-0013 03-7724-8023 (Standardtarif) (Englisch)
Malta	356-21-445-566 (Englisch, Italienisch, Maltesisch, Arabisch)
Mexiko	001-866-434-2080 (Spanisch)
Moldawien	0-802-23-433 (Standardtarif) (Russisch, Englisch)
Marokko	212-5-22-509-35 (Arabisch)
Nepal	977-1-423-3501 (Hunting), 977-980-113-3667 (mobil)
Niederlande	020-513-3939 (Niederländisch)
Neuseeland	0508-770-506 (Englisch)
Nicaragua	001-800-220-2282 (Spanisch)
Nigeria	070-8060-1481 (Englisch)
Norwegen	8152-1550 (Norwegisch)
Oman	Khimji Ramdas Computer Communication Systems: 00-968-2469-6255 Overseas Business Machines (OBM): 00-968-2460-1072, 2460-5018 Gulf Business Machines Services (GBMS): 00-968-2455-9831
Pakistan	International Office Products (pvt) Ltd.:

Land oder Region	Telefonnummer
	bereitgestellten Abgabemöglichkeiten zu entsorgen. Länderspezifische Informationen erhalten Sie unter der folgenden Adresse: <a href="http://www.lenovo.com/recycling">http://www.lenovo.com/recycling</a>
Panama	001-866-434 (Lenovo Customer Support Center – gebührenfrei) (Spanisch)
Paraguay	009-800-52-10026 (Spanisch)
Peru	0-800-50-866 OPTION 2 (Spanisch)
Philippinen	+48-22-295-4950 +48-22-116-8656 (Tagalog, Englisch)
Polen	+48-22-295-4950 +48-22-116-8656 (Polnisch, Englisch)
Portugal	808-225-115 (Standardtarif) (Portugiesisch)
Katar	Al Mana Computer Services: 00-9744-4489-966 (Durchwahl 1992) Qatar Computer Services W.L.L.: 00-9744-4441-212 (Arabisch)
Rumänien	MB Distribution: +4021-231-79-88, MBL Computers: +4021-204-67-34, Sysco: +4021-323-72-52, Asseco See: +4021-206-45-00, Net Brinel: +40264-41-46-10, Eta2U: +40256-27-75-77, S&T Romania: +4021-208-58-00 (Rumänisch)
Russische Föderation	7-499-705-6204 7-495-240-8558 (Standardtarif) (Russisch)
Saint Kitts und Nevis	1-800-426-7378 (Englisch)
St. Lucia	1-800-426-7378 (Englisch)
Saudi-Arabien	800-84-451-28 (Standardtarif) (Arabisch)
Singapur	6818-5315 (Standardtarif) 1-800-415-5529 (Englisch, Mandarin, Malaysisch)
Slowakei	00421-2-4974-8888 (Slowakisch)
Slowenien	386-1-2005-60 (Slowenisch)
Südafrika	0800-110-756 (Englisch)
Spanien	917-147-833 (Spanisch)
Sri Lanka	9477-7357-123 (Sumathi Information Systems) (Englisch)
Schweden	077-117-1040 (Garantieservice und Unterstützung) (Schwedisch)
Schweiz	0800-55-54-54 (Garantieservice und Unterstützung) (Deutsch, Französisch, Italienisch)
Taiwan	0800-000-702 (Mandarin)
Thailand	001-800-4415-734 (+662) 787-3067 (Standardtarif) (Thailändisch, Englisch)
Tortola	1-800-426-7378 (Englisch)
Türkei	444-04-26 (Türkisch)
Turks- und Caicosinseln	1-800-426-7378 (Englisch)
Ukraine	044-362-42-81 (Standardtarif) 089-320-24-92 (Standardtarif) (Ukrainisch, Russisch und Englisch)
Vereinigte Arabische Emirate	8000-3570-2810 (Standardtarif) (Arabisch)
Großbritannien	0333-777-3991 (nationaler Tarif) (Englisch)
Vereinigte Staaten von Amerika	1-800-426-7378 (Englisch)
Uruguay	000-411-005-6649 (Spanisch)
Venezuela	0-800-100-2011 (Spanisch)
Vietnam	120-11072 (Gebührenfrei) 84-8-4458-1042 (Standardtarif)
Jemen	Al Khirbash and Agencies: 00-967-1209-8278 Yemen Business Machines (YBM): 00-967-3-213324 00-967-3-214655 00-967-3-213909 (Arabisch)

### Informationen zum Lenovo Produktservice in Taiwan

委製商/進口商名稱: 荷蘭商聯想股份有限公司台灣分公司  
進口商地址: 台北市內湖區堤頂大道2段89號5樓  
進口商電話: 0800-000-702 (代表號)

### Informationen zu Wiederverwertung und Umwelt

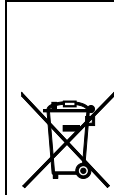
Lenovo fordert die Besitzer von IT-Geräten auf, diese Geräte nach ihrer Nutzung ordnungsgemäß der Wiederverwertung zuzuführen. Lenovo bietet Kunden entsprechende Programme zur umweltgerechten Wiederverwertung/Entsorgung ihrer IT-Produkte an.

Weitere Informationen zum Recycling von Lenovo Produkten finden Sie unter folgender Adresse:  
<http://www.lenovo.com/recycling>

Weitere Angaben zum Recycling sowie zum Umweltschutz finden Sie im *Benutzerhandbuch*. Weitere Informationen finden Sie im Abschnitt „Zugriff auf das *Benutzerhandbuch*“.

Aktuelle Umweltinformationen zu Lenovo Produkten erhalten Sie unter <http://www.lenovo.com/ecodeclaration>.

### Wichtige Informationen zu Batterien und Elektro- und Elektronikgeräten (WEEE)



Batterien und Elektro- und Elektronikgeräte, die mit dem Symbol einer durchgestrichenen Abfalltonne auf Rädern markiert sind, dürfen nicht über den unsortierten Restmüll entsorgt werden. Alle anfallenden Batterien und Elektro- und Elektronikgeräte sind getrennt zu sammeln und in über die für Endverbraucher für die Rückgabe, das Recycling und die Handhabung von Elektro- und Elektronikgeräten bereitgestellten Abgabemöglichkeiten zu entsorgen. Bevor Elektro- und Elektronikgeräte den Abfallsammelstellen zugeführt werden, müssen Batterien herausgenommen und getrennt gesammelt werden, sofern möglich. Batterien sind getrennt zu sammeln und in den für die Rückgabe, das Recycling und die Handhabung von Batterien und Akkumulatoren

bereitgestellten Abgabemöglichkeiten zu entsorgen.  
Länderspezifische Informationen erhalten Sie unter der folgenden Adresse:  
<http://www.lenovo.com/recycling>

### Recycling-Informationen für Japan

日本でのリサイクルまたは廃棄についての詳細は、Web サイト <http://www.lenovo.com/recycling/japan> を参照してください。

### Recycling-Informationen für China

#### 《废弃电器电子产品回收处理管理条例》提示性说明

联想鼓励拥有联想品牌产品的用户当不再需要此类产品时，遵守国家废弃电器电子产品回收处理相关法律法规，将其交给当地具有国家认可的回收处理资质的厂商进行回收处理。更多回收服务信息，请点击进入 <http://support.lenovo.com/act/ivty/661.htm>。

### Richtlinie zur Beschränkung der Verwendung gefährlicher Stoffe (RoHS = Restriction of Hazardous Substances)

#### Europäische Union RoHS

Dieses Lenovo Produkt und enthaltene Komponenten (Kabel, Netzkabel usw.) entsprechen den Vorgaben der Richtlinie 2011/65/EU zur Beschränkung der Verwendung bestimmter gefährlicher Stoffe in Elektro- und Elektronikgeräten („RoHS recast“ oder „RoHS 2“).

Weitere Informationen zur weitestgen Einhaltung der RoHS-Vorgaben durch Lenovo finden Sie unter: [http://www.lenovo.com/social\\_responsibility/us/en/RoHS\\_Communication.pdf](http://www.lenovo.com/social_responsibility/us/en/RoHS_Communication.pdf)

#### China RoHS

The information in the following table is applicable for products manufactured on or after January 1, 2015 for sale in the People's Republic of China.

#### 产品中有害物质的名称及含量

部件名称	铅 (Pb)	汞 (Hg)	镉 (Cd)	六价铬 (Cr (VI))	多溴联苯 (PBB)	多溴二苯醚 (PBDE)
印刷电路板组件	X	O	O	O	O	O
硬盘	X	O	O	O	O	O
光源	X	O	O	O	O	O
LCD面板 (LED背光源)	X	O	O	O	O	O
键盘	X	O	O	O	O	O
内存	X	O	O	O	O	O
电池	X	O	O	O	O	O
电源适配器	X	O	O	O	O	O
底壳、顶盖和扬声器	X	O	O	O	O	O

注：  
本表依据SJ/T 11364的规定编制。

O: 表示该有害物质在该部件所有均质材料中的含量均在GB/T 26572标准规定的限量要求以下。

X: 表示该有害物质至少在该部件的某一均质材料中的含量超出GB/T 26572标准规定的限量要求。标记“X”的部件，皆因全球技术发展水平限制而无法实现有害物质的替代。印刷电路板组件包括印刷电路板 (PCB) 及其组件、集成电路 (IC) 和连接器。某些型号的产品可能不包含上表中的某些部件，请以实际购买机型为准。

图示：  
在中华人民共和国境内销售的电子信息产品上将印有“环保使用期限 (EUP)”符号。圆圈中的数字代表产品的正常环保使用期限。

#### Türkische RoHS

The Lenovo product meets the requirements of the Republic of Turkey Directive on the Restriction of the Use of Certain Hazardous Substances in Waste Electrical and Electronic Equipment (WEEE).

#### Türkiye AEEE Yönetmeliğine Uygunluk Beyanı

Bu Lenovo ürünü, T.C. Çevre ve Orman Bakanlığının "Atık Elektrik ve Elektronik Eşyalarıda Bazı Zararlı Maddelerin Kullanımını Sınırladığına Dair Yönetmelik (AEEE)" direktiflerine uygundur.

#### AEEE Yönetmeliğine Uygundur.

#### RoHS-Richtlinie in der Ukraine

Цим підтверджуємо, що продукція Леново відповідає вимогам нормативних актів України, які обмежують вміст небезпечних речовин

#### RoHS-Richtlinie in Indien

RoHS compliant as per E-Waste (Management) Rules.

### Informationen zur Konformität

Die neuesten Konformitätsinformationen finden Sie unter: <http://www.lenovo.com/compliance>

#### Hinweise zur elektromagnetischen Verträglichkeit

Dieses Gerät wurde getestet und liegt innerhalb der Grenzwerte für digitale Geräte der Klasse B. Im *Benutzerhandbuch* zu diesem Produkt finden Sie die vollständigen Hinweise bezüglich der Bestimmungen für Klasse B, die für diese Einheit gelten. Weitere Informationen finden Sie im Abschnitt „Zugriff auf das *Benutzerhandbuch*“.

#### Koreanische Bestimmungen für Klasse B

B급 기기 (가정용 방송통신기자재)
이 기기는 가정용(가급) 전자파합격기로서 주로 가정에서 사용하는 것을 목적으로 하며, 모든 지역에서 사용할 수 있습니다

#### EU-Konformitätserklärung

EU-Kontakt: Lenovo, Einsteinova 21, 851 01 Bratislava, Slovakia



Einholung der Richtlinien für informationstechnische Geräte (Information Technology Equipment, ITE) und Funkanlagen

**Modelle ohne Funkinheit:** Dieses Produkt entspricht den Schutzanforderungen der EU-Richtlinie 2014/30/EU zur Harmonisierung der Rechtsvorschriften der Mitgliedstaaten über die elektromagnetische Verträglichkeit. Die vollständige Konformitätserklärung befindet sich im *Benutzerhandbuch*. Weitere Informationen finden Sie im Abschnitt „Zugriff auf das *Benutzerhandbuch*“ in diesem Dokument.

**Modelle mit Funkinheit:** Dieses Produkt erfüllt die wesentlichen Anforderungen sowie weitere relevante Bedingungen der Richtlinie 1999/5/EG des Europäischen Parlaments und des Rates über Funkanlagen und Telekommunikationsendeinrichtungen (R&TTE-Richtlinie). Informationen zur Konformitätserklärung *bezüglich der drahtlosen Funktionalität* befinden sich in der Regulatory Notice, die Sie von der Lenovo Support-Website heruntergeladen können. Weitere Informationen hierzu finden Sie im Abschnitt „Veröffentlichungen herunterladen“ in diesem Dokument.

**Hinweis:** Die R&TTE-Richtlinie 1999/5/EG bleibt während der Übergangszeit zur Funkanlagen-Richtlinie (RED-Richtlinie) 2014/53/EU bis zum 12. Juni 2017 gültig. Danach ersetzt die RED-Richtlinie 2014/53/EU die R&TTE-Richtlinie 1999/5/EG.

Sie finden die EU-Konformitätserklärung für das Produkt auch unter:

<http://www.lenovo.com/compliance>

### Informationen zur Konformität von Funkverbindungen

Computermodelle, die mit drahtloser Kommunikationstechnologie ausgestattet sind, entsprechen den Funkfrequenz- und Sicherheitsstandards der Länder und Regionen, in denen sie für den drahtlosen Gebrauch genehmigt wurden.

Zusätzlich zu diesem Dokument sollten Sie die für Ihr Land oder Ihre Region gültige Regulatory Notice lesen, bevor Sie die in Ihrem Computer enthaltenen drahtlosen Einheiten nutzen. Wie Sie eine PDF-Version der Regulatory Notice erhalten, erfahren Sie im Abschnitt „Veröffentlichungen herunterladen“ weiter unten.

### Informationen zur Konformität von Funkverbindungen (Brasilien)

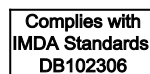
Este equipamento opera em caráter secundário, isto é, não tem direito a proteção contra interferência prejudicial, mesmo de estações do mesmo tipo, e não pode causar interferência a sistemas operando em caráter primário.

This equipment is a secondary type device, that is, it is not protected against harmful interference, even if the interference is caused by a device of the same type, and it also cannot cause any interference to primary type devices.

### Informationen zur Konformität von Funkverbindungen (Mexiko)

Advertencia: En Mexico la operación de este equipo está sujeta a las siguientes dos condiciones: (1) es posible que este equipo o dispositivo no cause interferencia perjudicial y (2) este equipo o dispositivo debe aceptar cualquier interferencia, incluyendo la que pueda causar su operación no deseada.

### Informationen zur Konformität von Funkverbindungen (Singapur)



### Informationen zur Konformität von Funkverbindungen (Korea)

기기 준수 사항

무선설비 전파 혼신 (사용주파수 2400~2483.5, 5725~5825 무선제품 해당)

해당 무선설비가 전파혼신 가능성이 있으므로 인명안전과 관련된 서비스는 할 수 없음

#### SAR 정보

본 장치는 전파 노출에 대한 가이드라인을 충족합니다.

본 장치는 무선 송수신기입니다. 본 장치는 국제 가이드라인으로 권장되는 전파 노출에 대한 제한을 초과하지 않도록 설계되었습니다. 장치 액세서리 및 최신 부품을 사용할 경우 SAR 값이 달라질 수 있습니다. SAR 값은 국가 보고 및 테스트 요구 사항과 네트워크 대역에 따라 다를 수 있습니다. 본 장치는 사람의 신체에서 15mm 이상의 거리에서 사용할 수 있습니다.

### Zusätzliche Konformitätshinweise

#### Audio-Hinweis (Brasilien)

Ouvir sons com mais de 85 decibéis por longos períodos pode provocar danos ao sistema auditivo.

### Erklärung zur Erfüllung der Richtlinie für Europa und Asien



Erklärung zur Erfüllung der Richtlinie für Kalifornien



#### ENERGY STAR



Ausgewählte Modelle entsprechen den ENERGY STAR®-Anforderungen. Weitere Informationen zu ENERGY STAR erhalten Sie im *Benutzerhandbuch*. Weitere Informationen finden Sie unter „Zugriff auf das *Benutzerhandbuch*“.

### Rechtliche Hinweise

Lenovo, das Lenovo-Logo, ThinkPad, das ThinkPad-Logo und TrackPoint sind Marken von Lenovo in den USA und/oder anderen Ländern.

Microsoft und Windows sind Marken der Microsoft-Unternehmensgruppe.

Die Begriffe HDMI und HDMI High-Definition Multimedia Interface sind Marken oder eingetragene Marken von HDMI Licensing LLC in den USA und anderen Ländern.

USB-C ist eine Marke des USB Implementers Forum.

Weitere Unternehmens-, Produkt- oder Servicenamen können Marken anderer Hersteller sein.

Weitere rechtliche Hinweise finden Sie im *Benutzerhandbuch* Ihres Computers. Weitere Informationen finden Sie im Abschnitt „Zugriff auf das *Benutzerhandbuch*“.