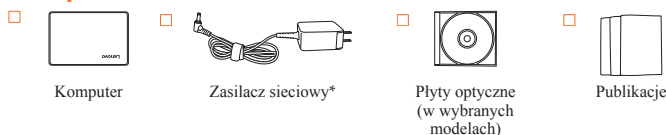


Lenovo YOGA 510-14ISK/YOGA 510-14AST/YOGA 510-14IKB/
YOGA 510-15ISK/YOGA 510-15IKB

Po rozpakowaniu

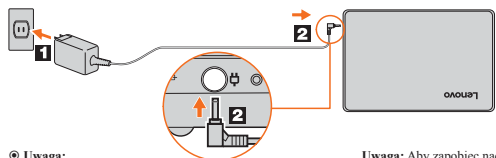


*Ładowarki sieciowe różnią się w poszczególnych krajach/regionach.

Uwaga: Ilustracje użyte w niniejszej instrukcji dotyczą komputera Lenovo YOGA 510-15ISK, chyba że określono inaczej.

Procedura konfiguracji początkowej

1. Podłącz zasilanie.

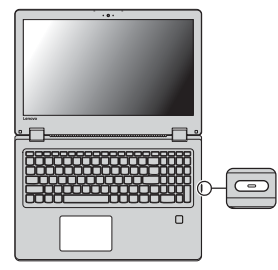


Uwaga:

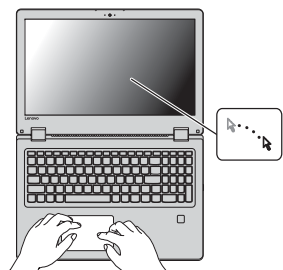
Podłącz dobrze przewód zasilający do zasilacza sieciowego. Niedokładne połączenie może doprowadzić do uszkodzenia zasilacza sieciowego.

Uwaga: Aby zapobiec nadmiernemu rozładowaniu akumulatora komputer jest wprowadzany w fabryce w Trybie transportowym, nie zapewnia zasilania dla komputera. Przed pierwszym użyciem należy podłączyć komputer do dostarczonego zasilacza sieciowego. Akumulator zostanie natychmiast aktywowany kiedy komputer zostanie podłączony do zasilacza sieciowego.

2. Naciśnij przycisk zasilania.



3. Skonfiguruj system operacyjny, postępując zgodnie z instrukcjami na ekranie.



Szukanie informacji

Aby odnaleźć szczegółowe informacje dotyczące komputera, korzystaj z poniższych wskazówek:

Instrukcje użytkownika zawierają instrukcje obsługi, rozwiązania problemów oraz informacje dotyczące bezpieczeństwa komputera. Aby je otworzyć, wybierz ikonę **Instrukcje użytkownika** na pulpicie.

Wprowadzenie zawiera szczegółowe instrukcje na temat obsługi systemu Windows. Aby je otworzyć, wybierz aplikację **Wprowadzenie** w menu Start.

Możesz uzyskać więcej informacji na temat sterowników, instrukcji, diagnostyki oraz usług gwarancyjnych na stronie internetowej Lenovo Support pod adresem <http://support.lenovo.com>.

Przeczytaj, zanim zaczniesz korzystać z komputera



Poniższe sekcje zawierają istotne informacje dotyczące bezpieczeństwa i informacji prawne dla komputerów Lenovo oraz instrukcje jak uzyskać dostęp do elektronicznych wersji publikacji przeznaczonych dla twojego komputera.

Przeczytaj przed użyciem- informacje prawne

Modele komputerów wyposażone w łączność bezprzewodową są zgodne ze standardami częstotliwości radiowych i bezpieczeństwa dowolnego kraju lub regionu, w którym zostały dopuszczone do użytku bezprzewodowego. Dodatkowo, jeśli produkt zawiera modem telekomunikacyjny, jest on zgodny z wymogami połączenia z siecią telekomunikacyjną w danym kraju.

Upewnij się, że zapoznałeś się z **Informacją prawną** dla swojego kraju lub regionu przed skorzystaniem z urządzeń bezprzewodowych znajdujących się w komputerze. Aby pobrać **Informację prawną** w formacie PDF, zapoznaj się z sekcją „Pobieranie publikacji” poniżej.

Pobieranie publikacji

Elektroniczne wersje publikacji związanych z komputerem są dostępne na stronie lenovo.com. Aby pobrać publikacje dla swojego komputera, idź na stronę <http://support.lenovo.com> i postępuj zgodnie z instrukcjami na ekranie.

Reduce | Reuse | Recycle



Informacje dotyczące serwisu i pomocy technicznej

Poniższe informacje opisują usługi pomocy technicznej dostępne dla produktu podczas trwania gwarancji lub życia produktu.

Telefoniczna pomoc techniczna

Możesz telefonicznie uzyskać pomoc i informacje z Centrum obsługi użytkownika. Przed skontaktowaniem się z przedstawicielem pomocy technicznej Lenovo, przygotuj następujące informacje: model i numer seryjny, dokładne brzmienie dowolnego komunikatu błędów oraz opis problemu.

Przedstawiciel pomocy technicznej może chcieć przeprowadzić cię przez proces rozwiązania problemu, co będzie wymagać twojej obecności przed komputerem podczas połączenia.

Ważne: Najbardziej aktualna lista telefonów i Centrum obsługi użytkownika jest dostępna pod adresem: <http://www.lenovo.com/support/phone>. Numery telefonów mogą zmienić się bez wcześniejszego powiadomienia.

Informacje dotyczące serwisu produktów Lenovo dla Tajwanu

台灣 Lenovo 產品服務資訊如下：
荷蘭商聯想股份有限公司台灣分公司
台北市內湖區堤頂大道二段89號5樓
服務電話：0800-000-702

Moduły wymienialne przez użytkownika

Moduły wymienialne przez użytkownika (CRU) są elementami, które mogą być wymienione przez użytkownika. Jeśli moduł CRU okaże się wadliwy podczas trwania gwarancji, użytkownikowi zostanie dostarczony nowy moduł. Użytkownicy są odpowiedzialni za instalację samoobsługowych modułów CRU dla tego produktu. Poniższa tabela zawiera listę modułów CRU dla tego komputera.

PRZESTROGA:

Przed wymianą części CRU lub wysłaniem komputera do serwisu należy ustawić wbudowany akumulator w tryb transportowy.

- 1 Wyłącz komputer i odłącz zasilacz sieciowy.
- 2 Naciśnij Fn + S + V.
- 3 Naciśnij przycisk zasilania w celu potwierdzenia, że tryb transportowy został ustawiony.

Uwaga: W trybie transportowym akumulator nie dostarcza zasilania do komputera. Aby wybudzić akumulator z trybu transportowego należy podłączyć zasilacz sieciowy do komputera.

	Ta instrukcja	Podręcznik użytkownika
Zasilacz sieciowy	O	

Informacje dotyczące bezpieczeństwa



Sekcja ta zawiera istotne informacje dotyczące bezpieczeństwa dla produktów Lenovo.

Oświadczenie zgodności urzędnika laserowego

UWAGA:

Kiedy instalowane są produkty laserowe (takie jak napędy CD-ROM, DVD, urządzenia światłowodowe lub przeznaki), nie należy:

- Zdejmować pokryw. Zdjęcie obudowy produktu laserowego może spowodować narażenie na działanie szkodliwego promieniowania laserowego. Wewnątrz urządzenia nie znajdują się elementy serwisowe.

Dokonanie regulacji lub wykonywanie czynności innych niż opisane tutaj może spowodować narażenie na działanie niebezpiecznego promieniowania.

Materiał nadchloranowy- może wymagać specjalnego obchodzenia się, zobacz <http://www.dhs.gov/hazardouswaste/perchlorate>

Uwaga dotycząca kabli z polichlorku winylu (PVC)

UWAGA: Kontakt z kablem w tym produkcie, lub kablami od akcesoriów sprzedawanych z tym produktem naraza na kontakt z ołowiem, pierwiastkiem uznany w stanie Kalifornia za powodujący raka i wady wrodzone lub inne szkody dla układu reprodukcyjnego. **Należy unieść ręce po kontakcie.**

Używanie słuchawek

Jeśli komputer posiada zarówno wyjście słuchawkowe jak i wyjście audio, zawsze używaj wyjścia słuchawkowego do podłączania słuchawek (zestawu słuchawkowego).

Nadmierne ciśnienie akustyczne ze słuchawek może powodować utratę słuchu. Maksymalne ustawienie głośności w korektorze graficznym powoduje zwiększenie napięcia wyjściowego słuchawek i tym samym zwiększenie poziomu ciśnienia akustycznego.

Długotrwałe używanie słuchawek przy wysokiej głośności może być niebezpieczne, jeśli wyjście złącza słuchawek nie jest zgodne ze specyfikacją EN 50332-2. Wyjście słuchawkowe w komputerze jest zgodne z EN 50332-2 podpunkt 7.

Specyfikacja ogranicza maksymalne napięcie wyjściowe RMS szerokiego pasma do 150 mV. Aby uchronić się przed utratą słuchu, upewnij się, że używane przez siebie słuchawki również są zgodne z EN 50332-2 (ograniczenia pkt 7) dla napięcia szerokiego pasma 75 mV. Korzystanie ze słuchawek niezgodnych z EN 50332-2 może być niebezpieczne, ze względu na nadmierny poziom ciśnienia akustycznego.

Jeśli komputer Lenovo został dostarczony wraz ze słuchawkami w zestawie, kombinacja słuchawek i komputera jest zgodna ze specyfikacją EN 50332-1. Jeśli używane są inne słuchawki, należy upewnić się, że są zgodne z EN 50332-1 (pkt 6.5 wartości ograniczeń). Korzystanie ze słuchawek niezgodnych z EN 50332-1 może być niebezpieczne, ze względu na nadmierny poziom ciśnienia akustycznego.

Ograniczona gwarancja Lenovo

Niniejsza Ograniczona Gwarancja Lenovo składa się z następujących części:

- Część 1 – Postanowienia ogólne
 - Część 2 – Postanowienia właściwe dla krajów
 - Część 3 – Informacje o serwisie gwarancyjnym
- Postanowienia określone w Części 2 zastępują lub modyfikują postanowienia Części 1 w odniesieniu do poszczególnych krajów.

Część 1 – Postanowienia ogólne

Niniejsza Ograniczona Gwarancja Lenovo ma zastosowanie jedynie do produktów sprzedanych Lenovo nabytym na własny użytek, a nie w celu odsprzedaży.

Niniejsza Ograniczona Gwarancja Lenovo w innych wersjach językowych jest dostępna pod adresem www.lenovo.com/warranty.

Zakres objęty niniejszą gwarancją

Lenovo gwarantuje, że każdy nabyty produkt sprzedany Lenovo jest wolny od wad materiałowych i jakościowych w przypadku zwykłego korzystania z produktu w okresie gwarancyjnym.

Okres gwarancyjny dla nabytego produktu rozpoczyna się w pierwotnej dacie nabycia podanej na porównanie lub fakturze, chyba że Lenovo określi inaczej. Okres gwarancyjny oraz tryb serwisu gwarancyjnego dla nabytego produktu określono w części 3 z tytułowanej „Informacje o serwisie gwarancyjnym”. Niniejsza gwarancja dotyczy wyłącznie produktów w kraju lub regionie, w którym zostały nabyte.

NINIEJSZA GWARANCJA JEST WYŁĄCZNĄ GWARANCJĄ UŻYTKOWNIKA I NIE DOTYKĄĆ INNE WYRĄŻENIE LUB DOBORU MIAN. GWARANCJE LUB WARUNKI W TYM W SZCZEGÓLNOŚCI DO OKREŚLONEGO CELU. USTAWODAWSTWA NIEKTÓRYCH KRAJÓW NIE DOPUSZCZAJĄ WYŁĄCZENIA WYRĄŻONYCH ANI DOROZUMIANYCH GWARANCJI, W ZWIĄZKU Z CZYM POWYŻSZE WYŁĄCZENIE MOŻE NIE MIEĆ ZASTOSOWANIA W PRZYPADKU NIEKTÓRYCH NABYWCÓW. GWARANCJE TAKIE MAJĄ WÓWCZAS ZASTOSOWANIE JEDYNIEM W ZAKRESIE I OKRESIE WYMAGANYM PRZEPISAMI PRAWA, A OKRES ICH OBOWIĄZYWANIA JEST OGRANICZONY DO OKRESU GWARANCYJNEGO. USTAWODAWSTWA NIEKTÓRYCH KRAJÓW NIE DOPUSZCZAJĄ OGRANICZENIA CZASU TRWANIA GWARANCJI DOROZUMIANYCH, POWYŻSZE OGRANICZENIE DOTYCZĄCE OKRESU OBOWIĄZYWANIA MOŻE ZATEM NIE MIEĆ ZASTOSOWANIA W PRZYPADKU NIEKTÓRYCH NABYWCÓW.

Sposoby skorzystania z serwisu gwarancyjnego

Jeśli w okresie gwarancyjnym nabyty produkt nie działa zgodnie z gwarancją, nabywca może wówczas skontaktować się z Lenovo lub autoryzowanym Dostawcą Usług Lenovo w celu skorzystania z serwisu gwarancyjnego. Lista autoryzowanych Dostawców Usług wraz z numerami telefonów jest dostępna na stronie: www.lenovo.com/support/phone.

Serwis gwarancyjny może nie być dostępny we wszystkich lokalizacjach i może oferować różne warunki w zależności od lokalizacji. W przypadku świadczenia przez Dostawcę Usług usług poza zwykłym obszarem działalności mogą być naliczane stosowne opłaty. Informacje właściwe dla danej lokalizacji można uzyskać u lokalnego Dostawcy Usług.

Obowiązki nabywcy w zakresie serwisu gwarancyjnego

Przed skorzystaniem z serwisu gwarancyjnego nabywca musi:

- stosować się do określonych przez Dostawcę Usług procedur dotyczących zgłoszeń serwisowych;
- wykonać kopie zapasowe wszystkich programów i danych zawartych w produkcie (lub w inny sposób je zabezpieczyć);
- przekazać Dostawcy Usług wszystkie klucze systemowe lub hasła;
- zapewnić Dostawcy Usług odpowiedni, swobodny i bezpieczny dostęp do swoich obiektów w celu umożliwienia Dostawcy Usług wykonania usługi;
- usunąć z produktu wszystkie dane, w tym informacje poufne, informacje zastrzeżone i dane osobowe, lub — jeśli nabywca nie może usunąć takich danych — zmodyfikować je w celu ich zabezpieczenia przed dostępem osób trzecich lub zmodyfikować je w taki sposób, aby nie stanowiły danych osobowych w świetle prawa właściwego (Dostawca Usług nie ponosi odpowiedzialności za utratę lub ujawnienie danych, w tym informacji poufnych, informacji zastrzeżonych lub danych osobowych, zawartych w produkcie przekazanym lub udostępnionym w celu wykonania usługi gwarancyjnej);
- usunąć wszelkie funkcje, części, opcje, zmiany i uzupełnienia, które nie są objęte gwarancją;
- upewnić się, że produkt lub jego część nie są objęte żadnymi ograniczeniami prawnymi, które uniemożliwiłyby jego lub jej wymianę;
- uzyskać zgodę właściciela produktu lub jego części na świadczenie przez Dostawcę Usług usług serwisu gwarancyjnego dla takiego produktu lub jego części (jeśli nabywca nie jest jego lub jej właścicielem).



Działania Dostawcy Usług podejmowane w celu usunięcia problemów

W kontaktach z Dostawcą Usług nabywca musi przestrzegać określonych procedur wykrywania i rozwiązywania problemów.

Dostawca Usług podejmie próbę zdiagnozowania i rozwiązania problemu drogą telefoniczną lub elektroniczną lub w formie pomocy zdalnej. Dostawca Usług może zalecić nabywcę pobranie i zainstalowanie określonych aktualizacji oprogramowania.

Niektóre problemy mogą zostać rozwiązane po zainstalowaniu przez nabywcę części zamiennych („Części Wymiennej nabywane” lub „części CRU” — ang. Customer Replaceable Unit).

W takim przypadku Dostawca Usług wysła nabywcę część CRU do zainstalowania.

Jeśli do rozwiązania problemu nie wystarczy kontakt telefoniczny, zastosowanie aktualizacji oprogramowania ani zainstalowanie części CRU, wówczas Dostawca Usług zaofertuje usługę zgodną z typem serwisu gwarancyjnego określonego dla produktu w poniższej części 3 z tytułowanej „Informacje o serwisie gwarancyjnym”.

Jeśli Dostawca Usług uzna, że nie może naprawić nabytego produktu, wówczas wymieni go na inny, stanowiący co najmniej funkcjonalny odpowiednik nabytego produktu.

Jeśli Dostawca Usług uzna, że nie może naprawić ani wymienić produktu, wówczas wyłącznym uprawnieniem nabywcy w ramach niniejszej Ograniczonej Gwarancji jest zwrot produktu do miejsca nabycia lub do Lenovo w celu otrzymania zwrotu ceny nabycia.

Produkty i części zamienne

Jeśli w ramach serwisu gwarancyjnego konieczna okaże się wymiana produktu lub jego części, wymieniony produkt lub jego część staje się własnością Lenovo, produkt lub część zamienna staje się natomiast własnością nabywcy. Do wymiany można użyć wyłącznie niezmiennych produktów i części Lenovo. Produkty lub części zamienne zapewniane przez Lenovo mogą nie być nowe, ale będą w dobrym stanie technicznym i co najmniej równoważne wymienianym produktom lub częściom pod względem funkcjonalnym. Produkty lub części przeznaczone na wymianę będą objęte gwarancją przez resztę okresu gwarancyjnego dotyczącego produktu oryginalnego.

Korzystanie z kontaktowych danych osobowych

W przypadku korzystania z usług serwisowych w ramach niniejszej gwarancji nabywca upowaznia Lenovo do przechowywania, przetwarzania i korzystania z informacji na temat informacji kontaktowych (w tym imienia i nazwiska, numerów telefonów, adresu korespondencyjnego i adresu e-mail) oraz usług gwarancyjnych świadczonych nabywcę. Lenovo może skorzystać z tych informacji w celu świadczenia usług w ramach niniejszej gwarancji. Lenovo może kontaktować się z nabywcą w celu zadania mu pytań o zadolenności z serwisu gwarancyjnego lub powiadomienia go o wysłaniu produktów lub kwotach związanych z bezpieczeństwem. W tym zakresie nabywca upowaznia Lenovo do przesyłania jego danych do krajów, w których Lenovo prowadzi działalność, oraz przekazywania ich podmiotom działającym w imieniu Lenovo. Lenovo może również ujawnić te dane, o ile będzie to wymagane przez prawo. Obowiązujące w Lenovo zasady ochrony prywatności są dostępne w witrynie www.lenovo.com.

USTAWODAWSTWA NIEKTÓRYCH KRAJÓW NIE PRZEWIDUJĄ WYŁĄCZENIA ANI OGRANICZENIA ODPOWIEDZIALNOŚCI Z TYTUŁU SZKÓD UBOCZNYCH LUB NASTĘPCZYCH, W ZWIĄZKU Z CZYM POWYŻSZE WYŁĄCZENIA LUB OGRANICZENIA MOGĄ NIE MIEĆ ZASTOSOWANIA W PRZYPADKU NABYWCY.

Inne uprawnia nabywcy

NINIEJSZA GWARANCJA NADAJE NABYWCY OKREŚLONE UPRAWNIENIA. NABYWCY MOGĄ PRZYSŁUGIWAĆ INNE UPRAWNIENIA NA MOCY PRZEPISÓW OBOWIĄZUJĄCYCH W KRAJU LUB SYSTEMIE PRAWNYM NABYWCY. NABYWCY MOGĄ RÓWNIEŻ PRZYSŁUGIWAĆ UPRAWNIENIA WYKAZANE W PISEMNEJ UMOWY ZAWARTEJ GWARANCJI NIE WPŁYWAJĄ NA PRZYSŁUGUJĄCE NABYWCY PRAWA USTAWOWE, W TYM PRAWA KONSUMENTA WYNIKAJĄCE Z PRZEPISÓW REGULACYJNYCH SPRZĄDZAJĄCYCH ARTYKUŁÓW KONSUMPCYJNYCH, KTÓRYCH NIE MOŻNA SIĘ ZREĆ ANI OGRANICZYĆ POSTANOWIENIAMI UMOWY.

Część 2 – Postanowienia właściwe dla krajów

Australia

„Lenovo” oznacza spółkę Lenovo (Australia & New Zealand) Pty Limited ABN 70 112 394 411. Adres: Level 10, North Tower, 1-5 Railway Square, Westwood, NSW, 2067. Telefon: +61 2 8003 8200. E-mail: lensyd_aul@lenovo.com

Poniższe postanowienia zastępują ten sam fragment w Części 1:

Zakres objęty niniejszą gwarancją:

Lenovo gwarantuje, że każdy nabyty produkt sprzedany jest wolny od wad materiałowych i jakościowych w przypadku zwykłego korzystania w zwykłych warunkach z produktu w okresie gwarancyjnym. Jeśli w okresie gwarancyjnym dojdzie do awarii produktu wskutek wady ukrytej, Lenovo zrealizuje uprawnienia nabywcy na mocy niniejszej Ograniczonej Gwarancji. Okres gwarancyjny dla nabytego produktu rozpoczyna się w pierwotnej dacie nabycia podanej na porównanie lub fakturze, chyba że Lenovo określi to inaczej na piśmie. Okres gwarancyjny oraz tryb serwisu gwarancyjnego dla nabytego produktu określono w części 3 z tytułowanej „Informacje o serwisie gwarancyjnym”.

KORZYŚCI WYNIKAJĄCE Z NINIEJSZEJ GWARANCJI STANOWIĄ UZUPELNIENIE DLA PRAW I UPRAWNIEN PRZYSŁUGUJĄCYCH NABYWCY NA MOCY PRZEPISÓW PRAWA, W TYM PRAW I UPRAWNIEN PRZYSŁUGUJĄCYCH NABYWCY NA MOCY OBOWIĄZUJĄCYCH W AUSTRALII PRZEPISÓW DOTYCZĄCYCH PRAW KONSUMENTÓW.

Poniższe postanowienia zastępują ten sam fragment w Części 1:

Produkty i części zamienne:

Jeśli w ramach serwisu gwarancyjnego konieczna okaże się wymiana produktu lub jego części, wymieniony produkt lub jego część staje się własnością Lenovo, produkt lub część zamienna staje się natomiast własnością nabywcy. Do wymiany można użyć wyłącznie niezmiennych produktów i części Lenovo. Produkty lub części zamienne zapewniane przez Lenovo mogą nie być nowe, ale będą w dobrym stanie technicznym i co najmniej równoważne wymienianym produktom lub częściom pod względem funkcjonalnym. Produkty lub części przeznaczone na wymianę będą objęte gwarancją przez resztę okresu gwarancyjnego dotyczącego produktu oryginalnego. Produkty i części przedstawione do naprawy mogą zamiast ich naprawienia zostać wymienione na regenerowane produkty lub części tego samego typu. Do naprawy nabytego produktu mogą zostać użyte części regenerowane; naprawa takiego produktu może spowodować utratę danych, jeśli produkt zawiera dane wygenerowane przez użytkownika.

