

**Flex Headphones with Bluetooth Manual**

PACKAGE WITH:

**HBF-1000, HBF-1020,  
HBF-1040, HBF-1080**

DATE:

**11.4.14**

DESIGNER:

**Jordan Propper  
jpropper@iworldnyc.com**

COLORS:



NOTES:

**Artwork is 100% scale**

202.1mm

**OUTSIDE**

BACK

FCC Warning:

This equipment has been tested and found to comply with the limits for a Class B digital device, pursuant to part 15 of the FCC Rules. These limits are designed to provide reasonable protection against harmful interference in a residential installation. This equipment generates, uses and can radiate radio frequency energy and, if not installed and used in accordance with the instructions, may cause harmful interference to radio communications. However, there is no guarantee that interference will not occur in a particular installation. If this equipment does cause harmful interference to radio or television reception, which can be determined by turning the equipment off and on, the user is encouraged to try to correct the interference by one or more of the following measures:

- o Reorient or relocate the receiving antenna.
  - o Increase the separation between the equipment and receiver.
  - o Connect the equipment into an outlet on a circuit different from that to which the receiver is connected.
  - o Consult the dealer or an experienced radio/TV technician for help.
- Caution: Any changes or modifications to this device not explicitly approved by manufacturer could void your authority to operate this equipment.

This device complies with part 15 of the FCC Rules. Operation is subject to the following two conditions: (1) This device may not cause harmful interference, and (2) this device must accept any interference received, including interference that may cause undesired operation.

© 2014 I World Global Trading LLC  
iWorld has no affiliation to Apple Computer or iPod, iPhone, iPad products. iPod, iPhone and iPad are trademarks of Apple Inc., registered in the U.S. and other countries. iWorld has no affiliation to Google or Android products. Android is a trademark of Google Inc. All other trademarks and trade names are those of their respective owners. MADE IN CHINA

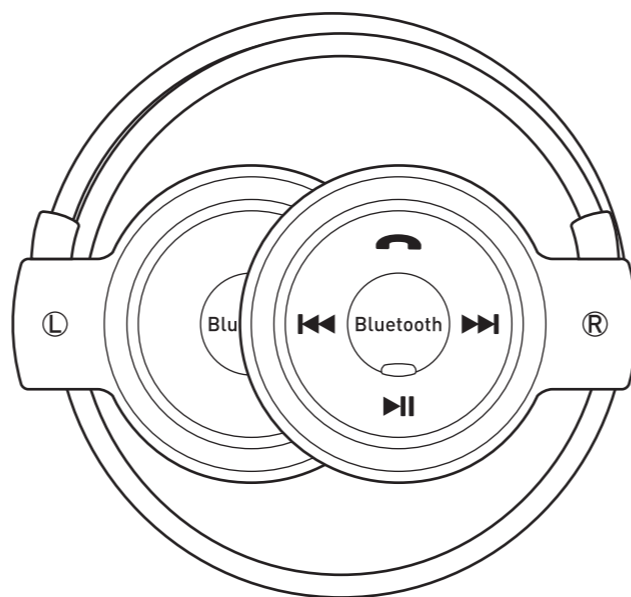
© 2014 I World Global Trading LLC  
iWorld n'est pas affilié à Apple Computer ou aux produits iPod, iPhone et iPad. iPod, iPhone et iPad sont des marques de commerce de Apple Inc., déposées aux É.-U. et dans d'autres pays. iWorld n'est pas affiliée aux produits Google ou aux produits Android. Android est une marque de commerce déposée de Google Inc. Toutes les autres marques de commerce et noms de marque appartiennent à leurs propriétaires respectifs. FABRIQUÉ EN CHINE

FRONT

**iWorld®**

**Instruction Manual  
Manuel d'instructions**

**FLEX**  
WIRELESS HEADPHONES  
É C O U T E U R S S A N S F I L



**INSIDE**

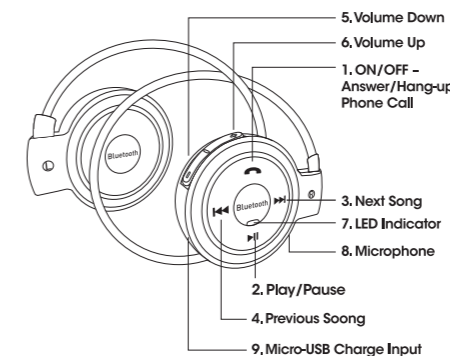
**Instruction Manual  
Écouteurs sans fil Bluetooth® FLEX**

**FEATURES**

- Works with all Bluetooth®-enabled devices including iPad®/iPhone®/iPod® Touch models, Galaxy® and Android™.
- Stream audio wirelessly via Bluetooth® technology from up to 33 ft. away.
- Integrated rechargeable lithium-ion battery provides hours of playing time wherever you go.

**SPECIFICATIONS**

- Bluetooth Version: v3.0+EDR
- Wireless Range: Up to 33 feet
- Battery: Rechargeable Lithium-Ion
- Music Play Time: Up to 8 Hours
- Charging Time: Up to 2.5 Hours
- Driver Unit: 37 mm
- Frequency Response: 100Hz-18KHz
- Impedance: 32 ohms



**CHARGING THE BATTERY**

The internal Lithium-Ion battery must be fully charged before first use of the headphones. To charge the battery: Insert the charging connector of the included USB cable into the charging input hole on the headphone unit (9) and then plug the USB connector into either the USB port on a computer or into a compatible USB DC 5V wall charger (not included) to charge through a standard wall outlet. The red LED (7) indicator lights up during charging and will automatically go off when charging is complete. When the battery is low, the red light will flash. Recharge the battery as advised above.

**WIRELESS HEADPHONES OPERATION**

**Wireless playback Via Bluetooth®:**

1. Make sure the battery is charged as explained above.
  2. On the control panel, press and hold the "OFF/ON" button (1) for several seconds - you will see the LED indicator (7) light up red/blue and then flash red, but continue to hold and do not let go until the LED flashes red and blue, indicating that the Bluetooth® function is active and ready to connect to a Bluetooth®-enabled device within up to 33 ft.
  3. Activate the Bluetooth® function on your Bluetooth®-enabled device/audio source, search for equipment "iWorld". (If required, enter the password "0000" to finalize the pairing).
  4. When the headphones are successfully connected to your device, the LED indicator (7) on the unit will flash blue. Single click (1) to play/pause audio wirelessly from your device within up to a 33 ft. range. Adjust the volume using your audio device or press the Volume Up (6) to increase the volume or press the Volume Down (5) to decrease the volume. Single click (4) for previous song, single click (3) for next song.
  5. To answer and hang up incoming calls, single click the "OFF/ON" button (1). Double-click the button (1) to dial the last number dialed. Press and hold button (1) to refuse an incoming call.
- NOTE: Once the headphones are turned on - if you do not connect the headphones with the Bluetooth-enabled device after 5 minutes, the blue LED light and the Bluetooth function will turn off automatically.

**CAUTION**

- This is not a toy. Please keep away from small children.
- Please keep the unit away from water and heat.
- Low power may cause poor or no Bluetooth connection.
- Do not over charge the battery.

**Technical Support:**

**Please do not attempt to fix the product yourself. If you are experiencing any problems with the product please do not return it to the store you bought it from. You can contact our technical support representatives and they will assist you with any questions you may have. For assistance operating your product, please consult the User's Manual or feel free to contact iWorld technical support:**

**iWorld LLC • 10 West 37th Street, New York, NY 10018, USA  
www.iworldnyc.com • Email: support@iworldnyc.com**

Please keep instructions for further reference.

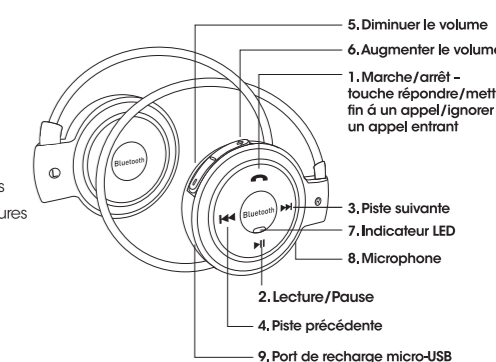
**Manuel d'instruction  
Écouteurs sans fil Bluetooth® FLEX**

**PRÉSENTATION**

- Fonctionnent avec tous les appareils compatibles avec la technologie Bluetooth® y compris tous les modèles de iPad®/iPhone®/iPod® Touch, Galaxy® et Android™.
- Diffusez sans fil du son stéréo de une qualité exceptionnelle via la technologie Bluetooth
- La portée sans fil de 10 mètres vous permet de garder avec vous votre appareil audio et de placer l'enceinte où bon vous semble.

**CARACTÉRISTIQUES**

- Version Bluetooth®: v3.0+EDR
- Portée sans fil : environ 10 m
- Batterie : Li-ion rechargeable
- Temps d'écoute : jusqu'à 8 heures
- Temps de charge : environ 2.5 heures
- Haut-parleurs : 37 mm
- Fréquence : 100Hz à 18KHz
- Impédance : 32 ohms



**RECHARGE DE LA BATTERIE**

La batterie lithium-ion intégrée doit être totalement chargée avant la première utilisation des écouteurs intra-auriculaires sans fil. Pour recharger la batterie: insérer le connecteur USB du câble fourni, dans le port de recharge du casque (9), puis branchez le connecteur USB soit dans le port USB d'un ordinateur ou dans un connecteur mural compatible DC 5V USB (non inclus) et recharger sur une prise murale standard. Un témoin rouge s'allume pendant la charge et s'éteindra automatiquement une fois celle-ci complétée. Lorsque la batterie est faible le indicateur LED (7) se mettra à clignoter en rouge. Il faudra à ce moment recharger la batterie comme indiqué ci-dessus.

**FAIRE FONCTIONNER LE CASQUE**

- Ecouter de la musique sans fil via la technologie Bluetooth®:**
1. Assurez-vous que la batterie est chargée, comme expliqué ci-dessus.
  2. Sur le panneau de commande, appuyez sur la touche à fonction Marche/arrêt (1) pendant de nombreuses secondes - vous verrez la LED (7) s'allumer en rouge / bleu - et alors clignote en rouge, mais continuer à tenir et ne pas se laisser aller jusqu'à le indicateur LED clignote en rouge et bleu, ce qui indique que la fonction Bluetooth est activé et prêt à se connecter à un périphérique compatible Bluetooth dans jusqu'à 10 m.
  3. Activez la fonction Bluetooth® sur votre appareil/source audio couplé et sélectionnez l'entrée « iWorld ». Si nécessaire, entrez le mot de passe «0000» pour confirmer le jumelage.
  4. Lorsque le casque est correctement connecté à votre appareil, le indicateur LED (7) clignote en bleu. Simple clic (1) pour lire / mettre en pause audio sans fil depuis votre appareil avec une portée maximale de 10 m. Réglez le volume à l'aide de votre appareil audio ou appuyez sur le bouton (6) pour augmenter le volume ou appuyez sur le bouton (5) pour diminuer le volume. Simple clic (4) pour la chanson précédente, simple clic (3) pour la chanson suivante.
  5. Pour réponse et raccrocher les appels entrants - unique cliquez sur la touche à (marche/arrêt) (1). Double-cliquez sur le bouton (1) pour composer le dernier numéro composé. Appuyez et maintenez enfoncé le bouton (1) pour refuser un appel entrant.
- REMARQUE : Une fois que le haut-parleur est activé, si vous ne connectez pas le haut-parleur avec l'appareil compatible Bluetooth® après 5 minutes, la lumière LED bleue et la fonction Bluetooth® s'éteint automatiquement.

**ATTENTION**

- Cet appareil n'est pas un jouet, garder-le hors de la portée des enfants.
- Conserver cet appareil au sec et à distance d'une source de chaleur.
- Un courant électrique de faible puissance peut provoquer une mauvaise ou pas de connexion Bluetooth®.
- Ne surchargez pas la batterie.

**Assistance technique :**

**Si vous avez des problèmes avec l'article, veuillez ne pas tenter de le réparer vous-même. Veuillez ne pas renvoyer au magasin. Vous pouvez communiquer avec nos représentants qui vous offriront du soutien technique et qui répondront à vos questions :**

**iWorld LLC • 10 West 37th St., New York, NY 10018, USA  
www.iworldnyc.com • Courriel : support@iworldnyc.com**

Veuillez garder ces directives à des fins de référence ultérieure.

228.2mm