



X18-91804-01



XBOX ONE ACCESSORY IMPORTANT INFORMATION

⚠️ This symbol identifies safety and health messages in this product guide and other product manuals. Read this guide for important safety and health information for the product that you have purchased.

⚠️ WARNING: Failure to properly set up, use, and care for this product can increase the risk of serious injury, death, property damage, or damage to the product or related accessories. Read this guide and keep all printed guides for future reference. For replacement guides, go to xbox.com/xboxone/useinstructions.

⚠️ WARNING: Do Not Attempt Repairs
Do not attempt to take apart, open, service, or modify the product, accessories, or power supply. Doing so could present the risk of electric shock, fire or other hazard, or damage to your Xbox One accessory. Any evidence of any attempt to open and/or modify this device, including any peeling, puncturing, or removal of any of the labels, will void the Limited Warranty and render the Xbox One accessory ineligible for authorized repair. Modifying your accessory can result in a permanent ban from Xbox Live.

USING YOUR ACCESSORY

Make Sure Children Play Safely
Make sure children using any Xbox One accessory together with the Xbox One console play safely and within their limits, and make sure that they understand proper use of the system. Refer to the Xbox One console guide for more information.

⚠️ WARNING: Choking hazard
This device may contain small parts that may be a choking

hazard to children under 3. Keep small parts away from children.

⚠️ CAUTION: Cables
Arrange any cables and cords so that people and pets are unlikely to trip over or accidentally pull on them as they move around or walk through the area. Do not allow children to play with cables and cords.

⚠️ CAUTION: Hearing Safety
Extended exposure to high sound volumes when using a headset may result in temporary or permanent hearing loss. **To reduce the risk of hearing loss**, set the volume loud enough to hear clearly in quiet surroundings, and no louder.

- Do not increase the volume after you start listening. Your ears can adapt over time so that high volume sounds normal, but the high volume may still damage your hearing.
- Do not increase the volume to block out outside noise. The combination of outside noise and sound from your headphones can damage your hearing. Sealed or noise-canceling headphones can reduce outside noise so that you don't have to turn up the volume.
- If you can't understand someone nearby speaking normally, turn down the volume. Sound that drowns out normal speech can damage your hearing. Even with sealed or noise canceling headphones, you should be able to hear nearby people speak.

Minimize your time listening to loud sound

The more time that you spend exposed to high sound volumes, the more likely you are to damage your hearing. The louder the sound, the less time that is required to damage hearing.

- Minimize your time listening to loud sound. At maximum volume, listening to music on the device with headphones can permanently damage your hearing in 15 minutes.



- Even lower volumes can damage hearing if you are exposed to it for many hours.
- All of the sound that you are exposed to during a day adds up. If you are exposed to other loud sound, it takes less time listening at high volumes to cause hearing damage.
- To safely use the device without a time limit, keep the volume low enough that you can carry on a conversation with people nearby.

ELECTRICAL SAFETY

⚠ WARNING: As with many other electrical devices, failure to take the following precautions can result in serious injury or death from electric shock, fire, or damage to Xbox One accessories and console.

- Use only an approved charging cable.
- Do not allow a wireless device or charging cable to become wet.
- Unplug the charging cable during lightning storms or when unused for long periods.
- To prevent damage, avoid sitting or stepping on a wireless device, its cable, or the cable plug or connector.

Go to xbox.com/xboxone/electricalsafety for more information.

BATTERY POWERED DEVICES

⚠ WARNING: Battery Safety
The following precautions apply to all products that use disposable or rechargeable batteries including lithium polymer. Improper battery use may result in series injury, death, property damage, or damage to the product or related accessories as a result of battery fluid leakage, fire, overheating, or explosion. Released battery fluid is corrosive and may be toxic. It can cause skin and eye burns, and is harmful if swallowed. To reduce the risk of injury:

- Keep batteries out of reach of children.
- Remove the batteries if they are worn out or before storing your device for an extended period. Always remove old, weak, or worn-out batteries immediately and recycle or dispose of them in accordance with local and national disposal regulations.

- If a battery leaks, remove all batteries by reversing the installation steps provided for this product, being careful to keep the leaked fluid from touching your skin or clothes. If fluid from the battery contacts skin or clothes, flush skin with water immediately. Before inserting new batteries, thoroughly clean the battery compartment with a dry cloth, or follow the battery manufacturer's recommendations for cleanup.
- Do not open, puncture, mutilate, heat, apply direct heat to, or dispose of batteries in fire.
- Do not mix new and old batteries or batteries of different types (for example, carbon-zinc and alkaline batteries).
- Do not allow metal objects to touch the battery terminals on the device; they can become hot and cause burns.
- Do not carry or place batteries together with necklaces, hairpins or other metal objects.
- Do not leave a battery-powered device in direct sunlight for an extended period, such as on the dash of car during the summer.
- Do not immerse batteries in water or allow them to become wet.
- Do not connect batteries directly to wall outlets or car cigarette-lighter sockets.
- Do not attempt to connect to the battery terminals unless using a Microsoft approved host device.
- Do not strike, throw, step on, or subject batteries to severe physical shock.
- Do not pierce battery casings in any manner.
- Do not attempt to disassemble or modify batteries in any way.
- Do not recharge batteries near a fire or in extremely hot conditions.

⚠ WARNING: Use Near Fluids

To reduce the risk of fire or explosion, do not use a rechargeable battery pack if it has become wet and do not attempt to dry a battery pack with a hair dryer, conventional oven, or a microwave oven.

⚠ WARNING: Risk of Explosion

There is a risk of explosion if a battery is replaced with an





incorrect type. Use Microsoft approved battery packs only and replace only with the same type and rating as the batteries provided.

⚠ WARNING: Use the Correct Battery Charger
Charge batteries only with the recharger provided with the product. Using an improper charging method may result in fire or explosion.

⚠ WARNING: Environmental Conditions
In order to reduce the risk of fire or explosion, use of batteries and storage conditions for batteries should not exceed their temperature ratings as shown in the Regulatory Information section of this document.

WIRELESS DEVICES

Wireless devices aboard aircraft

Before boarding any aircraft or packing a wireless device in luggage that will be checked, remove the batteries from the wireless device or turn the wireless device off (if it has an on/off switch). Wireless devices can transmit radio frequency (RF) energy, much like a cellular telephone, when batteries are installed and the wireless device is turned on (if it has an on/off switch).

⚠ CAUTION: Personal Medical Devices
Radio-frequency emissions from electronic equipment can negatively affect the operation of other electronic equipment, causing them to malfunction. Although the device is designed, tested, and manufactured to comply with regulations governing radio frequency emission in countries such as the United States, Canada, the European Union, and Japan, the wireless transmitters and electrical circuits in the device may cause interference in other electronic equipment. Always take the following precautions:

Persons with pacemakers:

- The Health Industry Manufacturers Association recommends that a minimum separation of 15 cm (6 inches) be maintained between a wireless device and a pacemaker to avoid potential interference with the pacemaker.
- Wireless devices should not be carried in a breast pocket.
- If you have any reason to suspect that interference is occurring, turn the device off immediately.

Other medical devices

If you use any other personal medical device, contact the medical device manufacturer or your physician to determine whether it is appropriate for you to use other electronic devices near your medical device.

PLAY HEALTHY

⚠ WARNING: Important Health Warnings about Playing Video Games

Photosensitive seizures

A very small percentage of people may experience a seizure when exposed to certain visual images, including flashing lights or patterns that may appear in video games. Even people who have no history of seizures or epilepsy may have an undiagnosed condition that can cause these “photosensitive epileptic seizures” while watching video games.

These seizures may have a variety of symptoms, including lightheadedness, altered vision, eye or face twitching, jerking or shaking of arms or legs, disorientation, confusion, or momentary loss of awareness. Seizures may also cause loss of consciousness or convulsions that can lead to injury from falling down or striking nearby objects.

Immediately stop playing and consult a doctor if you experience any of these symptoms. Parents should watch for or ask their children about the above symptoms—children and teenagers are more likely than adults to experience these seizures. The risk of photosensitive epileptic seizures may be reduced by taking the following precautions:

- Sit or stand farther from the TV screen.
- Use a smaller TV screen.
- Play in a well-lit room.
- Do not play when you are drowsy or fatigued.
- If you or any of your relatives have a history of seizures or epilepsy, consult a doctor before playing.





Musculoskeletal disorders

Use of game controllers, keyboards, mouse devices, or other electronic input devices may be linked to serious injuries or disorders.

When playing video games, as with many activities, you may experience occasional discomfort in your hands, arms, shoulders, neck, or other parts of your body. However, if you experience symptoms such as persistent or recurring discomfort, pain, throbbing, aching, tingling, numbness, burning sensation, or stiffness, **DO NOT IGNORE THESE WARNING SIGNS. PROMPTLY SEE A QUALIFIED HEALTH PROFESSIONAL**, even if symptoms occur when you are not playing a video game. Symptoms such as these can be associated with painful and sometimes permanently disabling injuries or disorders of the nerves, muscles, tendons, blood vessels, and other parts of the body. These musculoskeletal disorders (MSDs) include carpal tunnel syndrome, tendinitis, tenosynovitis, vibration syndromes, and other conditions.

While researchers are not yet able to answer many questions about MSDs, there is general agreement that many factors may be linked to their occurrence, including medical and physical conditions, stress and how one copes with it, overall health, and how a person positions and uses their body during work and other activities (including playing a video game). Some studies suggest that the amount of time a person performs an activity may also be a factor.

Some guidelines that may help you work more comfortably with your computer and possibly reduce your risk of experiencing an MSD can be found in the "Healthy Computing Guide" installed with this device's software or in the "Healthy Gaming Guide" available at xbox.com/xboxone/playhealthy. If this device did not include software, you can access the "Healthy Computing Guide" at microsoft.com/hardware or (in the United States only) by calling (800) 360-7561 to request a CD at no charge.

If you have questions about how your own lifestyle, activities, or medical, or physical condition may be related to MSDs, see a qualified health professional.

CARING FOR YOUR ACCESSORY

- Do not use near any heat sources.
- Only use attachments/accessories specified by Microsoft.
- Clean only with a dry cloth.

Do not attempt repairs

Do not take apart, open, service, or modify Xbox One accessories. Doing so could present the risk of electric shock, fire, or damage to your Xbox One accessory. Any evidence of any attempt to open and/or modify Xbox One accessories, including any peeling, puncturing, or removal of any of the labels, will, for safety reasons, void the Limited Warranty and render the Xbox One accessory ineligible for authorized repair. Modifying your accessory can result in a permanent ban from Xbox Live.

For more information, go to xbox.com/xboxone/productcare.

LIMITED WARRANTY

The limited warranty is available online at <http://xbox.com/xboxone/warranty> and the software license is available at <http://xbox.com/xboxone/slt>.

You must accept the terms and conditions of the Limited Warranty and this manual to use your Xbox One accessory. If you do not accept these terms and conditions, do not set up or use your Xbox One accessory and return it to Microsoft or your retailer for a refund.

REGULATIONS

Regulatory information

- Not intended for use in machinery, medical or industrial applications.
- Any changes or modifications not expressly approved by Microsoft could void the user's authority to operate this device.
- This product is for use with NRTL Listed (UL, CSA, ETL, etc.), and/or IEC/EN 60950-1 compliant (CE marked) Information Technology equipment.
- No serviceable parts included.
- This device is rated as a commercial product for operation at +41°F (+5°C) to +95°F (+35°C).

This Class B digital apparatus complies with, as applicable, Part 15 of the FCC Rules. Operation is subject to the following two conditions: (1) this device may not cause interference, and (2) this device must accept any interference received, including interference that may cause undesired operation.

Cet appareil numérique de la classe B est conforme aux normes NMB-003, CNR-Gen, CNR-210 et CNR-310 du Canada. Son fonctionnement est assujéti aux deux conditions suivantes : (1) Cet appareil ne peut pas provoquer d'interférences nuisibles et (2) cet appareil doit accepter toute interférence reçue, y compris les interférences pouvant entraîner un fonctionnement non désiré.

To comply with RF exposure requirements, the following operating configurations must be satisfied: the antenna has been installed by the manufacturer and no changes can be made. The wireless devices must not be co-located or operating in conjunction with any other antenna or transmitter. Except for headset and handheld devices, wireless devices must be at least 20 cm between the antenna of the wireless device and all persons.

For 802.11a devices only

This product is restricted to indoor use only to reduce any potential for harmful interference with licensed operation in the 5.15 to 5.25 GHz frequency range.

Microsoft Corporation; One Microsoft Way; Redmond, WA 98052-6399; U.S.A. United States: (800) 426-9400; Canada: (800) 933-4750.

Radio and TV interference regulations

The Microsoft hardware device(s) can radiate radio frequency (RF) energy. If not installed and used in strict accordance with the instructions given in the printed documentation and/or onscreen Help files, the device may cause harmful interference with other radio-communications devices (for example AM/FM radios, televisions, baby monitors, cordless phones, etc.). However, there is no guarantee that RF interference will not occur in a particular installation.

To determine whether your hardware device is causing interference to other radio-communications devices, disconnect the device from your computer or remove the device's batteries (for a battery-operated device). If the interference stops, it was probably caused by the device. If the interference continues after you disconnect the hardware device or remove the batteries, turn the

computer off and then on again. If the interference stopped when the computer was off, check whether one of the input/output (I/O) devices or one of the computer's internal accessory boards is causing the problem. Disconnect the I/O devices one at a time and see whether the interference stops.

If this hardware device does cause interference, try the following measures to correct it:

- Relocate the antenna of the other radio-communications device (for example AM/FM radios, televisions, baby monitors, cordless phones, etc.) until the interference stops.
- Move the hardware device farther away from the radio or TV, or move it to one side or the other of the radio or TV.
- Plug the computer into a different power outlet so that the hardware device and radio or TV are on different circuits controlled by different circuit breakers or fuses.
- If necessary, ask your computer dealer or an experienced radio-TV technician for more suggestions. For more information about interference issues, go to the FCC website at: fcc.gov/cgb/consumerfacts/interference.html. You can also call the FCC at 1-888-CALL FCC to request Interference and Telephone Interference fact sheets.

Disposal of waste batteries and electrical & electronic equipment



This symbol on the product or its batteries or its packaging means that this product and any batteries it contains must not be disposed of with your household waste. Instead, it is your responsibility to hand this over to an applicable collection point for the recycling of batteries and electrical and electronic equipment. This separate collection and recycling will help to conserve natural resources and prevent potential negative consequences for human health and the environment due to the possible presence of hazardous substances in batteries and electrical and electronic equipment, which could be caused by inappropriate disposal. For more information about where you should drop off your batteries and electrical and electronic waste, please contact your local city/municipality office, your household waste disposal service, or the shop where you purchased this product. Contact weee@microsoft.com for more information about WEEE and waste batteries.



This product may use Lithium, NiMH, or alkaline batteries. This product is for use with NRTL-listed (UL, CSA, ETL, etc.) and/or IEC/EN 60950 compliant (CE marked) Information Technology equipment.

Visit xbox.com/xboxone/regulations for more information.

COPYRIGHT

Information and views expressed in this document, including URL and other Internet Website references, may change without notice. This document does not provide you with any legal rights to any intellectual property in any Microsoft product. You may copy and use this document for your internal, reference purposes.
© 2013 Microsoft Corporation.


CUSTOMER SUPPORT


For answers to common questions, troubleshooting steps, and Xbox Customer Support contact information, visit xbox.com/support.






INFORMAÇÕES IMPORTANTES SOBRE O ACESSÓRIO DO XBOX ONE


 Este símbolo identifica mensagens de segurança e saúde neste guia e nos guias de outros produtos. Leia este guia para obter informações importantes sobre segurança e saúde referentes ao produto que você adquiriu.


 **ATENÇÃO:** a configuração, a utilização e os cuidados incorretos deste produto podem aumentar o risco de lesões graves, morte, danos de propriedade ou danos ao produto ou aos acessórios relacionados. Leia este guia e guarde todos os guias impressos para referência futura. Para obter guias de substituição, acesse xbox.com/xboxone/useinstructions.


 **ATENÇÃO: não tente consertar**
Não tente desmontar, abrir, consertar ou modificar o produto, os acessórios ou a fonte de alimentação. Isso pode apresentar risco de choque elétrico, fogo ou outros perigos ou danos ao acessório do Xbox One. Evidências de tentativas de abrir e/ou modificar este dispositivo, incluindo áreas descascadas ou perfuradas, assim como a remoção de qualquer rótulo, cancelarão a Garantia Limitada e desqualificarão o acessório do Xbox One para reparo autorizado. A modificação do acessório pode resultar no veto permanente do Xbox Live.

UTILIZAÇÃO DO ACESSÓRIO

Verifique se as crianças brincam com segurança
Verifique se as crianças que usam qualquer acessório junto com o console Xbox One brincam com segurança e dentro dos limites aplicáveis, e verifique se elas entendem o uso adequado do sistema. Consulte o guia do console Xbox One para obter mais informações.

 **ATENÇÃO: risco de engasgo**
Este dispositivo pode conter peças pequenas que constituam risco de engasgo para crianças com menos de três anos de idade. Mantenha peças pequenas fora do alcance das crianças.

 **CUIDADO: cabos**
Organize todos os fios e cabos de modo a evitar que pessoas e animais tropecem neles ou os puxem acidentalmente ao transitarem pela área. Não permita que crianças brinquem com os fios e cabos.

 **CUIDADO: segurança auditiva**
A exposição prolongada a volumes altos enquanto se usa um fone de ouvido pode resultar em perda auditiva temporária ou permanente. **Para reduzir o risco de perda auditiva**, deixe o volume alto o suficiente para ouvir com clareza em ambientes silenciosos, e não mais alto.

- Não aumente o volume depois que começar a ouvir. Como os ouvidos podem se adaptar ao som com o passar do tempo, volumes altos podem parecer normais, mas ainda podem danificar sua audição.
- Não aumente o volume para bloquear o ruído externo. A combinação do ruído externo e do som dos fones de ouvido podem danificar sua audição. Fones de ouvido vedados ou com isolamento de ruído podem reduzir o ruído externo, de modo que você não precise aumentar o volume.
- Se você não conseguir entender o que alguém próximo está falando normalmente, abaixe o volume. O som que abafa o volume da fala normal pode danificar sua audição. Mesmo com fones de ouvido vedados ou com isolamento de ruído, você deve ser capaz de ouvir o que as pessoas próximas falam.

Diminua o tempo ouvindo som alto
Quanto mais tempo você passa exposto a volumes altos, maior a probabilidade de danificar sua audição. Quanto mais alto o som, mais rápido sua audição será danificada.

- Diminua o tempo ouvindo som alto. Ouvir músicas no fone de ouvido, no volume máximo por 15 minutos, podem danificar a sua audição permanentemente.
- Mesmo volumes mais baixos podem danificar a audição, caso você fique exposto por muitas horas.
- Todo o som ao qual você fica exposto durante o dia é acumulado. Se você ficar exposto a outros sons altos, menos tempo ouvindo volumes altos será necessário para provocar danos auditivos.
- Para usar o dispositivo com segurança sem limite de tempo, mantenha o volume baixo o suficiente de modo que possa conversar com as pessoas próximas.



SEGURANÇA ELÉTRICA

⚠️ ATENÇÃO: Assim como ocorre com muitos outros dispositivos elétricos, ignorar as precauções a seguir pode resultar em lesões graves, morte por choque elétrico, fogo ou danos aos acessórios e ao console Xbox One.

- Use somente um cabo de carregamento aprovado.
- Não permita que dispositivos sem fio ou cabos de carregamento fiquem úmidos.
- Desconecte o cabo de carregamento durante tempestades ou quando não for utilizado por longos períodos.
- Para evitar danos, evite sentar ou pisar no dispositivo sem fio, no cabo ou no conector do cabo.

Acesse [xbox.com/xboxone/electricalsafety](https://www.xbox.com/xboxone/electricalsafety) para obter mais informações.

DISPOSITIVOS QUE FUNCIONAM COM PILHA

⚠️ ATENÇÃO: segurança da pilha

As precauções a seguir se aplicam a todos os produtos que usam pilhas descartáveis ou recarregáveis, incluindo polímero de lítio. O uso inadequado da pilha pode resultar em lesões graves, morte, danos de propriedade ou danos ao produto ou aos acessórios relacionados devido a vazamento do fluido, incêndio, superaquecimento ou explosão da pilha. O fluido liberado das pilhas é corrosivo e pode ser tóxico. Provoca queimaduras nos olhos e na pele, e é nocivo se ingerido. Para reduzir o risco de lesões:

- Mantenha as pilhas fora do alcance de crianças.
- Remova as pilhas se estiverem descarregadas ou se for armazenar o dispositivo por um longo período. Sempre remova as pilhas antigas, fracas ou gastas imediatamente e recicle-as ou descarte-as de acordo com as normas de descarte locais.
- Se a pilha vazar, remova todas as pilhas realizando as etapas de instalação deste produto na ordem inversa e tomando cuidado para que o fluido liberado não toque em sua pele nem em suas roupas. Se o fluido da pilha entrar em contato com a pele ou roupas, lave a pele com água corrente imediatamente. Antes de colocar pilhas novas, limpe completamente o compartimento de pilhas com um pano seco ou siga as recomendações de limpeza do fabricante.

- Não abra, perfure, corte, aqueça, aplique calor direto ou descarte pilhas no fogo.
- Não misture pilhas novas e antigas nem pilhas de tipos diferentes (por exemplo, pilhas de zinco carbono e alcalinas).
- Não deixe que objetos metálicos toquem os terminais da pilha no dispositivo; eles podem esquentar e causar queimaduras.
- Não carregue nem coloque pilhas junto com colares, grampos de cabelo ou outros objetos metálicos.
- Não deixe um dispositivo que funciona com pilha sob a luz solar direta por período prolongado, por exemplo, tomando sol no carro durante o verão.
- Não mergulhe as pilhas na água nem as deixe ficar úmidas.
- Não conecte as pilhas diretamente em tomadas de parede ou soquetes de acendedor de cigarros no carro.
- Não tente conectar aos terminais de pilha, a não ser que esteja usando um dispositivo de hospedagem aprovado pela Microsoft.
- Não bata, jogue, pise ou submeta as pilhas a choques físicos intensos.
- Não perfure a carcaça das pilhas de modo algum.
- Não tente desmontar ou modificar as pilhas de modo algum.
- Não recarregue as pilhas perto do fogo ou em condições extremamente quentes.

⚠️ ATENÇÃO: usar perto de fluidos

Para reduzir o risco de incêndio ou explosão, não use pilhas recarregáveis se elas ficarem úmidas e não tente secar pilhas com um secador de cabelo, forno convencional ou forno de micro-ondas.

⚠️ ATENÇÃO: risco de explosão

Há risco de explosão se as pilhas forem substituídas pelo tipo incorreto. Use somente pilhas aprovadas pela Microsoft e substitua somente pelo mesmo tipo e classificação das pilhas fornecidas.

⚠️ ATENÇÃO: usar o carregador de pilhas correto

Carregue as pilhas somente com o recarregador fornecido com o produto. Usar um método de carregamento inadequado pode resultar em incêndio ou explosão.





ATENÇÃO: condições ambientais

Para reduzir o risco de incêndio ou explosão, o uso das pilhas e as condições de armazenamento das pilhas não devem ultrapassar suas especificações de temperatura, conforme mostrado na seção Informações normativas deste documento.

DISPOSITIVOS SEM FIO

Dispositivos sem fio a bordo de aviões

Antes de embarcar em qualquer aeronave ou de despachar um dispositivo sem fio em bagagens que serão verificadas, remova as pilhas do dispositivo sem fio ou desligue o dispositivo sem fio (se ele tiver um botão liga/desliga). Os dispositivos sem fio podem transmitir energia de radiofrequência (RF), como um telefone celular, quando as pilhas estão instaladas e o dispositivo sem fio está ligado (se ele tiver um botão liga/desliga).

CUIDADO: dispositivos médicos pessoais

As emissões de radiofrequência de equipamentos eletrônicos podem afetar negativamente a operação de outros equipamentos eletrônicos, levando a seu mau funcionamento. Embora o dispositivo seja projetado, testado e fabricado para cumprir as normas que regem a emissão de radiofrequência em países como Estados Unidos, Canadá, União Europeia e Japão, os transmissores sem fio e circuitos elétricos do dispositivo podem causar interferência em outros equipamentos eletrônicos. Sempre tome as seguintes precauções:

Pessoas com marca-passo:

- A Associação de Fabricantes do Setor de Saúde recomenda que uma distância mínima de 15 cm seja mantida entre um dispositivo sem fio e um marca-passo para evitar a possível interferência com o marca-passo.
- Os dispositivos sem fio não devem ser levados em bolsos de camisa.
- Se, por algum motivo, você suspeitar que está ocorrendo interferência, desligue o dispositivo imediatamente.

Outros dispositivos médicos

Se você usar qualquer outro dispositivo médico pessoal, entre em contato com o fabricante do dispositivo ou com seu médico para determinar se você deve usar outros dispositivos eletrônicos perto de seu dispositivo médico.

JOGUE DE MODO SAUDÁVEL

ATENÇÃO: avisos importantes para a saúde sobre como jogar videogame

Crises convulsivas fotossensíveis

Uma porcentagem muito pequena de pessoas pode sofrer crises convulsivas quando expostas a determinadas imagens visuais, incluindo luzes ou padrões piscantes que podem aparecer em jogos de videogame. Mesmo indivíduos sem histórico de convulsões ou epilepsia podem ter um problema não diagnosticado que provoque essas "crises epiléticas associadas à fotossensibilidade" enquanto jogam.

Essas crises podem ter diferentes sintomas, como náuseas, alterações da visão, contrações do olho ou da face, espasmos ou tremores de braços ou pernas, desorientação, confusão ou perda temporária da consciência. As crises também podem causar perda da consciência ou convulsões que resultem em ferimentos decorrentes de queda ou colisão com objetos próximos.

Caso sinta algum desses sintomas, pare de jogar imediatamente e consulte um médico. Os pais devem observar a possível presença desses sintomas em seus filhos ou perguntar a eles se os sentem — crianças e adolescentes são mais propensos a sofrer essas crises do que adultos. O risco de crises de epilepsia fotossensível pode ser reduzido tomando-se as seguintes precauções:

- Fique um pouco mais afastado da tela da TV.
- Use uma tela de TV menor.
- Jogue em um ambiente bem iluminado.
- Não jogue quando estiver com sono ou cansado.
- Caso você ou algum parente tenham histórico de convulsões ou epilepsia, consulte um médico antes de jogar.

Distúrbios musculoesqueléticos

O uso de controles de jogo, teclados, dispositivos de mouse ou outros dispositivos de entrada eletrônicos podem estar associados a lesões e distúrbios graves.

Ao jogar videogames, como em várias outras atividades, é possível que você sinta dores ocasionais nas mãos, braços, ombros, pescoço ou outras partes





do corpo. Entretanto, se sentir sensações persistentes ou recorrentes de desconforto, dor, palpitação, formigamento, amortecimento, ardor intenso ou rigidez, NÃO IGNORE ESSES SINAIS DE ALERTA. CONSULTE IMEDIATAMENTE UM PROFISSIONAL DE SAÚDE QUALIFICADO, mesmo que os sintomas ocorram quando você não está jogando um videogame. Esse tipo de sintoma pode estar associado a lesões dolorosas e às vezes permanentemente incapacitantes ou a afecções nos nervos, músculos, tendões, vasos sanguíneos e outras partes do corpo. Os distúrbios musculoesqueléticos (DME) incluem síndrome do túnel do carpo, tendinite, tendossinovite, síndromes da vibração e outros males.

Embora os pesquisadores ainda não possam responder várias perguntas sobre DMEs, há consenso no sentido de que vários fatores podem estar associados a sua ocorrência, entre os quais problemas médicos e físicos, estresse e o modo como é enfrentado, estado de saúde geral, e como o indivíduo posiciona e usa o corpo durante o trabalho e outras atividades (inclusive jogar um videogame). Alguns estudos sugerem que o tempo dedicado à execução de uma atividade também seja um desses fatores.

Algumas diretrizes que podem ajudar você a trabalhar com mais conforto com seu videogame e possivelmente reduzir o risco de ter um DME estão disponíveis no "Guia de Informática Saudável" instalado com o software deste dispositivo ou no "Guia para Jogar de Forma Saudável" disponível em xbox.com/xboxone/playhealthy. Se este dispositivo não incluir software, você poderá acessar o "Guia de Informática Saudável" em microsoft.com/hardware ou (somente nos Estados Unidos) ligando para (800) 360-7561 para solicitar um CD gratuito.

Caso tenha dúvidas sobre como seu estilo de vida, suas atividades ou seus problemas médicos ou físicos podem estar relacionados aos DMEs, consulte um profissional de saúde qualificado.

CUIDADOS COM SEU ACESSÓRIO

- Não use perto de nenhuma fonte de calor.
- Use apenas conexões/acessórios especificados pela Microsoft.
- Limpe somente com um pano seco.

Não tente fazer reparos

Não desmonte, abra, conserte ou modifique os acessórios do Xbox One. Isso pode apresentar risco de choque elétrico, fogo ou danos ao acessório do Xbox One. Qualquer evidência de tentativas de abrir e/ou modificar os acessórios do Xbox One, inclusive descaisar, perfurar ou remover algum rótulo provocará, por razões de segurança, a anulação da Garantia Limitada e o acessório do Xbox One não poderá mais ser reparado por serviço autorizado. A modificação do acessório pode resultar no veto permanente do Xbox Live.

Para obter mais informações, visite xbox.com/xboxone/productcare.

GARANTIA LIMITADA

A garantia limitada está disponível online em <http://xbox.com/xboxone/warranty> e a licença de software está disponível em <http://xbox.com/xboxone/sit>.

Você deve aceitar os termos e condições da Garantia Limitada e este manual para usar o acessório do Xbox One. Se não aceitar esses termos e condições, não instale ou use o acessório do Xbox One e devolva-o à Microsoft ou ao revendedor para receber o reembolso.

REGULAMENTOS

Informações regulamentares

- Não se destina a uso em aplicativos de maquinaria, médicos ou industriais.
- Quaisquer mudanças ou modificações não aprovadas expressamente pela Microsoft poderão anular a autorização do usuário para operar o equipamento.
- Este produto se destina ao uso com equipamento de sistemas da informação listado pelo NRTL (UL, CSA, ETL etc.) e/ou compatível com IEC/EN 60950-1 (certificado pela marca CE).
- Não há peças incluídas que necessitem de manutenção.
- Este dispositivo é classificado como produto comercial para operação entre +5 °C e +35 °C.

Para obedecer aos requisitos de exposição à RF da FCC, as seguintes configurações operacionais devem ser satisfecitas: a antena deve ser instalada pelo fabricante e não podem ser feitas alterações. Os dispositivos sem fio não devem ser





posicionados ao lado de outra antena ou transmissor ou funcionar em conjunto com estes. Com exceção do fone de ouvido e dos dispositivos de mão, os dispositivos sem fio devem ter um espaço de pelo menos 20 cm entre a antena do dispositivo sem fio e todas as pessoas.

Este equipamento opera em caráter secundário, isto é, não tem direito a proteção contra interferência prejudicial, mesmo de estações do mesmo tipo, e não pode causar interferência a sistemas operando em caráter primário.

Somente para dispositivos 802.11a

Este produto está restrito somente a uso interno para reduzir qualquer potencial de interferência prejudicial com operação licenciada na faixa de frequência de 5,15 a 5,25 GHz.

Microsoft Corporation; One Microsoft Way; Redmond, WA 98052-6399; E.U.A. Estados Unidos: (800) 426-9400.

Para clientes em México

La operación de este equipo está sujeta a las siguientes dos condiciones: 1) es posible que este equipo o dispositivo no cause interferencia perjudicial y 2) este equipo debe aceptar cualquier interferencia, incluyendo la que pueda causar su propia operación no deseada.

Eliminação de resíduos de pilhas e equipamentos eletroeletrônicos



Este símbolo em um produto, em suas pilhas ou em sua embalagem significa que o produto não pode ser descartado com o lixo doméstico. Pelo contrário, é responsabilidade do proprietário levá-lo a um ponto de coleta para reciclagem de pilhas e equipamento eletroeletrônico. A coleta seletiva e a reciclagem contribuem para a preservação dos recursos naturais e evitam consequências negativas potenciais, para a saúde humana e para o ambiente, devido à possível presença de substâncias nocivas em pilhas e equipamentos eletroeletrônicos, que poderiam ser causadas pelo descarte inadequado desses materiais. Para obter mais informações sobre os postos de coleta de pilhas e equipamentos eletroeletrônicos, entre em contato com a prefeitura, serviço de coleta coletiva de lixo ou a loja onde adquiriu este produto. Entre em contato com weee@microsoft.com para obter mais informações sobre resíduos de pilhas e equipamentos eletroeletrônicos.

Este produto pode usar baterias de lítio, NiMH ou alcalinas. Este produto se destina ao uso com equipamento de sistemas da informação listado pelo NRTL (UL, CSA, ETL etc.) e/ou compatível com IEC/EN 60950 (certificado pela marca CE).

Visite xbox.com/xboxone/regulations para obter mais informações.

COPYRIGHT

As informações e opiniões expressas neste documento, incluindo o URL e referências de outros sites, podem ser alteradas sem aviso prévio. Este documento não fornece a você nenhum direito legal a nenhuma propriedade intelectual de nenhum produto da Microsoft. Você pode copiar e usar este documento somente para fins de referência interna.

© 2013 Microsoft Corporation.

ATENDIMENTO AO CLIENTE

Para obter respostas a perguntas comuns, etapas para solução de problemas e informações para contatar o Atendimento ao Cliente Xbox, visite xbox.com/support ou ligue para o Suporte Xbox: 0800 891 9835.





RENSEIGNEMENTS IMPORTANTES CONCERNANT LES ACCESSOIRES POUR XBOX ONE

⚠ Ce symbole représente les messages relatifs à la santé et à la sécurité dans le présent guide du produit et dans les guides des autres produits.
Lisez ce guide pour connaître les renseignements importants relatifs à la santé et à la sécurité pour le produit que vous venez d'acheter.

⚠ AVERTISSEMENT : Une mauvaise installation, utilisation ou un mauvais entretien de ce produit peut augmenter les risques de blessure grave ou de décès, de dommages à la propriété ou de dommages aux appareils ou aux accessoires. Lisez le présent guide et conservez tous les guides imprimés pour consultation ultérieure. Pour obtenir un nouvel exemplaire des guides, visitez le site xbox.com/xboxone/useinstructions.

⚠ AVERTISSEMENT : Ne tentez aucune réparation par vous-même
Ne tentez pas de démonter, d'ouvrir, de réparer ou de modifier le produit, les accessoires ou le bloc d'alimentation. Vous risqueriez de subir une décharge électrique, de provoquer un incendie ou un autre danger ou d'endommager votre accessoire Xbox One. Tout signe de tentative d'ouverture et/ou de modification de l'appareil, y compris tout décollement, toute perforation ou tout retrait des étiquettes, annulera la garantie limitée et rendra la console Xbox One inadmissible à la réparation autorisée. La modification de votre console pourrait entraîner l'interdiction permanente de vous connecter à Xbox Live.

UTILISATION DE VOTRE ACCESSOIRE

Assurez-vous que les enfants jouent de manière sécuritaire
Assurez-vous que les enfants qui utilisent l'accessoire Xbox One avec la console Xbox One jouent de façon sécuritaire en respectant leurs limites et qu'ils comprennent comment utiliser convenablement le système. Reportez-vous

au guide de la console Xbox One pour obtenir des renseignements supplémentaires.

⚠ AVERTISSEMENT : Risque de suffocation
Cet appareil est susceptible de contenir des petites pièces pouvant présenter un risque de suffocation pour les enfants de moins de 3 ans. Gardez les petites pièces hors de portée des enfants.

⚠ ATTENTION : Câbles
Placez tous les câbles et les cordons de façon à éviter que les personnes et les animaux trébuchent sur ceux-ci ou les accrochent accidentellement. Ne laissez pas les enfants jouer avec les câbles et les cordons.

⚠ ATTENTION : Protection de l'ouïe
Une exposition prolongée à des volumes élevés lors du port d'un casque risque de provoquer une perte auditive temporaire ou permanente. **Pour réduire le risque de perte auditive**, réglez le volume à un niveau suffisant pour entendre clairement dans un environnement silencieux et ne l'élevez pas davantage.

- Ne montez pas le volume après avoir commencé à écouter. Avec le temps, vos oreilles s'habituent de façon à ce qu'un volume élevé semble normal, mais ce volume peut quand même endommager votre ouïe.
- Ne montez pas le volume dans le but d'étouffer le bruit extérieur. Le bruit extérieur combiné au son de vos écouteurs risque d'endommager votre ouïe. Les écouteurs fermés ou supprimeurs de bruit réduisent l'intensité du bruit extérieur afin que vous n'ayez pas à augmenter le volume.
- Si vous ne pouvez pas entendre quelqu'un près de vous qui parle normalement, baissez le volume. Les sons qui noient les paroles d'intensité normale peuvent endommager votre ouïe. Même en portant des écouteurs fermés ou supprimeurs de bruit, vous devriez entendre la voix des personnes qui vous entourent.

Réduisez au minimum le temps que vous passez à écouter des sons d'une intensité élevée

Plus vous passez de temps à écouter des sons d'une intensité élevée, plus vous risquez d'endommager votre ouïe. Plus le son est fort, moins le temps nécessaire pour endommager l'ouïe est long.





- Réduisez au minimum le temps que vous passez à écouter des sons d'une intensité élevée. Écouter de la musique en réglant l'appareil au volume maximum et en portant des écouteurs peut endommager votre ouïe de façon permanente en 15 minutes.
- Même les volumes plus faibles peuvent entraîner une perte auditive si vous y êtes exposé(e) pendant de nombreuses heures.
- Tous les sons que vous entendez pendant une journée s'additionnent. Si vous réglez le son de votre appareil à un volume élevé et que vous êtes exposé à d'autres sons d'une intensité élevée, votre ouïe sera endommagée plus rapidement.
- Pour utiliser l'appareil en toute sécurité sans limite de temps, maintenez le volume suffisamment bas pour pouvoir converser avec les personnes près de vous.

SÉCURITÉ EN MATIÈRE D'ÉLECTRICITÉ



AVERTISSEMENT : Comme dans le cas de nombreux autres appareils électriques, si vous ne prenez pas les précautions suivantes, vous pourriez subir des blessures graves et même décéder à la suite d'une décharge électrique, d'un incendie ou de dommages à la console Xbox One.

- Utilisez uniquement un câble de charge approuvé.
- Assurez-vous qu'aucun appareil sans fil ni câble de charge n'est mouillé.
- Déconnectez le câble de charge durant les orages ou lorsque vous comptez ne pas l'utiliser pendant une longue période de temps.
- Afin de prévenir les dommages, évitez de vous asseoir ou de marcher sur un appareil sans fil, sur son câble ou sur la fiche ou le connecteur du câble.

Visitez le site xbox.com/xboxone/electricalsafety pour obtenir des renseignements supplémentaires.

APPAREILS ALIMENTÉS PAR PILE



AVERTISSEMENT : Sécurité concernant la pile
Les précautions ci-dessous concernent tous les produits alimentés à l'aide de piles jetables ou rechargeables, y compris les piles au polymère de lithium. Une mauvaise utilisation des piles peut occasionner des fuites du liquide

contenu dans les piles, des incendies, des surchauffes ou des explosions pouvant causer des blessures, la mort, des dommages à la propriété ou des dommages au produit ou à ses accessoires. Le liquide contenu dans les piles est corrosif, voire toxique. Il peut provoquer des brûlures aux yeux ou à la peau et est nocif s'il est avalé. Pour réduire le risque de blessures :

- Gardez les piles hors de la portée des enfants.
- Enlevez les piles si elles sont usées ou si vous comptez ne pas utiliser votre appareil pendant une longue période. Retirez toujours immédiatement les piles anciennes, faibles ou usées et recyclez-les ou jetez-les conformément à la réglementation municipale et nationale en matière de gestion des déchets.
- Si une pile coule, retirez toutes les piles en suivant le processus inverse de celui indiqué pour l'installation des piles de ce produit. Veillez à ce que le liquide qui fuit n'entre pas en contact avec votre peau ni avec vos vêtements. Si le liquide des piles entre en contact avec la peau ou les vêtements, rincez immédiatement la peau à grande eau. Avant d'insérer de nouvelles piles, nettoyez à fond le compartiment à piles à l'aide d'un chiffon sec ou suivez les recommandations du fabricant des piles.
- Vous ne devez jamais ouvrir, perforer, mutiler ou chauffer les piles, ni les exposer directement à une source de chaleur ou les jeter dans un feu.
- Ne mélangez pas des anciennes et des nouvelles piles ou des piles de types différents (par exemple, au carbone-zinc et alcalines).
- Les objets de métal ne doivent pas toucher les bornes des piles; ils peuvent devenir chauds et causer des brûlures.
- Ne transportez ni n'entrez jamais les piles avec des colliers, des épingles à cheveux ou d'autres objets de métal.
- N'exposez pas un appareil alimenté par pile directement aux rayons du soleil pendant une longue période, par exemple en le laissant sur le tableau de bord d'une voiture durant l'été.
- Ne plongez pas les piles dans l'eau et ne les mouillez pas.
- Ne connectez pas les piles directement à une prise murale ou à l'allume-cigarette d'une voiture.
- Ne tentez pas de connecter les bornes de la pile avec un appareil hôte non approuvé par Microsoft.





- Ne frappez pas les piles, ne les lancez pas, ne marchez pas sur celles-ci et ne leur faites pas subir de choc physique important.
- Ne percez pas la paroi extérieure de la pile de quelque façon que ce soit.
- Ne tentez pas de démonter ni de modifier les piles de quelque façon que ce soit.
- Ne rechargez pas les piles à proximité d'un feu ou dans un environnement extrêmement chaud.

⚠ AVERTISSEMENT : Utilisation à proximité de liquides

Afin de réduire le risque d'incendie ou d'explosion, n'utilisez pas un bloc-piles rechargeable s'il est mouillé et ne tentez pas de sécher un bloc-piles à l'aide d'un sèche-cheveux, d'un four ordinaire ou d'un four à micro-ondes.

⚠ AVERTISSEMENT : Risque d'explosion

Le remplacement de la pile par un mauvais type de pile risque de causer une explosion. Utilisez seulement les bloc-piles approuvés par Microsoft et remplacez-les seulement par des bloc-piles du même type et du même calibre que ceux fournis avec l'appareil.

⚠ AVERTISSEMENT : Utilisez le bon chargeur de piles

Chargez les piles uniquement avec le chargeur fourni avec le produit. L'utilisation d'une mauvaise méthode de charge peut causer un incendie ou une explosion.

⚠ AVERTISSEMENT : Conditions environnementales

Afin de réduire le risque d'incendie ou d'explosion, l'utilisation et l'entreposage des piles ne doit pas être effectué à des températures dépassant celles indiquées dans la section Information réglementaire du présent document.

APPAREILS SANS FIL

Appareils sans fil à bord d'un avion

Avant de monter à bord d'un avion ou de ranger l'appareil sans fil dans un bagage qui sera enregistré, retirez les piles de l'appareil sans fil ou mettez-le hors tension (s'il est muni d'un interrupteur d'alimentation). Lorsqu'ils contiennent des piles et qu'ils sont mis sous tension (s'ils sont munis d'un interrupteur d'alimentation), les appareils sans fil peuvent transmettre l'énergie des radiofréquences, de la même façon qu'un téléphone cellulaire.

⚠ ATTENTION : Appareils médicaux personnels

Les émissions de radiofréquences par les appareils électroniques peuvent avoir un impact négatif sur le fonctionnement d'autres appareils, ce qui peut causer leur mauvais fonctionnement. Même si l'appareil est conçu, testé et fabriqué conformément à la réglementation concernant l'émission de radiofréquences dans des pays comme les États-Unis, le Canada, l'Union européenne et le Japon, les émetteurs sans fil et les circuits électriques de l'appareil peuvent causer des interférences avec d'autres appareils électroniques. Prenez toujours les précautions suivantes :

Personnes utilisant un stimulateur cardiaque :

- La Health Industry Manufacturers Association recommande de maintenir une distance de 15 cm (6 pouces) entre un appareil sans fil et un stimulateur cardiaque afin d'éviter les interférences entre les deux appareils.
- Les appareils sans fil ne doivent pas être transportés dans la poche de poitrine d'un vêtement.
- Si vous soupçonnez la présence d'interférences pour quelque raison que ce soit, mettez immédiatement l'appareil hors tension.

Autres appareils médicaux

Si vous utilisez un autre appareil médical personnel, communiquez avec le fabricant de l'appareil médical ou avec votre médecin afin de savoir si vous pouvez utiliser d'autres appareils électroniques à proximité de votre appareil médical.

JOUEZ SAINEMENT

⚠ AVERTISSEMENT : Informations importantes relatives à la santé lorsque vous jouez à des jeux vidéo

Crises d'épilepsie liées à la photosensibilité

Pour un très faible pourcentage de personnes, l'exposition à certaines images, notamment aux lueurs ou motifs clignotants pouvant apparaître dans les jeux vidéo, risque de provoquer une crise d'épilepsie liée à la photosensibilité, même chez des personnes sans antécédent épileptique.





Les symptômes de ces crises peuvent varier; ils comprennent généralement des étourdissements, une altération de la vision, des mouvements convulsifs des yeux ou du visage, la crispation ou le tremblement des bras ou des jambes, une désorientation, une confusion ou une perte de connaissance momentanée. Ces crises peuvent également provoquer une perte de connaissance ou des convulsions pouvant causer des blessures à la suite d'une chute sur le sol ou d'un choc avec des objets.

Cessez immédiatement de jouer et consultez un médecin si vous ressentez de tels symptômes. Il est conseillé aux parents de surveiller leurs enfants et de leur poser des questions concernant les symptômes ci-dessus; les enfants et les adolescents sont effectivement plus sujets à ce genre de crise que les adultes. Les précautions suivantes peuvent réduire le risque d'une crise d'épilepsie photosensible :

- Éloignez-vous du téléviseur.
- Utiliser un écran de télévision de petite taille.
- Jouer dans une pièce bien éclairée.
- Éviter de jouer en cas d'envie de dormir ou de fatigue.
- Si vous ou un membre de votre famille avez des antécédents de crises d'épilepsie, consultez un médecin avant de jouer.

Troubles musculo-squelettiques

Il est possible que l'utilisation de manettes de jeu, de claviers, de souris ou d'autres périphériques d'entrée électroniques entraîne de graves blessures ou troubles.

Comme pour de nombreuses activités, il est possible que vous ressentiez occasionnellement de l'inconfort dans vos mains, vos bras, vos épaules, votre cou ou d'autres parties de votre corps en jouant à des jeux vidéo. Cependant, si vous ressentez de façon persistante ou récurrente un inconfort, une douleur, un élanement, des picotements, un engourdissement, une sensation de brûlure ou une raideur, N'IGNOREZ PAS CES SIGNES AVANT-COUREURS. CONSULTEZ RAPIDEMENT UN PROFESSIONNEL DE LA SANTÉ QUALIFIÉ, même si les symptômes surviennent lorsque vous ne jouez pas à un jeu vidéo. De tels symptômes peuvent être associés à de la douleur, et parfois permanents, troubles et maladies affectant les nerfs, les muscles, les tendons, les vaisseaux sanguins et d'autres

parties du corps. Ces troubles musculo-squelettiques (TMS) comprennent, entre autres, le syndrome du canal carpien, la tendinite, la ténoosynovite et le syndrome vibratoire et d'autres troubles.

Les chercheurs ne sont pas encore en mesure de répondre à de nombreuses questions sur les TMS, mais ils s'entendent généralement pour dire que de nombreux facteurs peuvent contribuer à leur apparition, y compris les maladies, la condition physique, le stress et la façon de le gérer, l'état de santé général, la position du corps lors du travail et des autres activités (comme les jeux vidéo). Certaines études laissent croire que la durée d'une activité est également un facteur.

Certaines directives pouvant vous aider à travailler plus confortablement à votre ordinateur et réduire votre risque de souffrir d'un TMS se trouvent dans le « Guide de l'informatique sans risque » installé avec le logiciel de cet appareil ou dans le « Guide pour jouer en toute sécurité » accessible sur le site xbox.com/xboxone/playhealthy. Si cet appareil ne comprend pas de logiciel, vous pouvez obtenir le « Guide de l'informatique sans risque » sur le site microsoft.com/hardware ou en composant le 800 360-7561 (aux États-Unis seulement) pour demander un CD gratuit.

Si vous avez des questions concernant un possible lien entre votre mode de vie, vos activités, votre état de santé ou votre condition physique et les TMS, consultez un professionnel de la santé qualifié.

ENTRETIEN DE VOTRE ACCESSOIRE

- N'utilisez pas le produit près d'une source de chaleur.
- N'utilisez que des accessoires approuvés par Microsoft.
- Ne nettoyez le produit qu'à l'aide d'un chiffon sec.

Ne tentez aucune réparation par vous-même

Ne démontez, n'ouvrez, ne réparez ni ne modifiez jamais les accessoires pour Xbox One. Vous risqueriez de subir une décharge électrique, de provoquer un incendie ou d'endommager votre accessoire Xbox One. Tout signe indiquant que vous avez tenté d'ouvrir ou de modifier les accessoires pour Xbox One, par exemple en décollant, en perforant ou en retirant les étiquettes, annulera votre garantie limitée et interdira la réparation par un technicien autorisé de votre accessoire Xbox One. La modification de votre console pourrait entraîner l'interdiction permanente





de vous connecter à Xbox Live.

Pour obtenir des renseignements supplémentaires, visitez le site xbox.com/xboxone/productcare.

GARANTIE LIMITÉE

La garantie limitée est accessible en ligne sur le site <http://xbox.com/xboxone/warranty> et le contrat de licence du logiciel est accessible à l'adresse <http://xbox.com/xboxone/slt>.

Vous devez accepter les conditions de la garantie limitée et les conditions d'utilisation de votre accessoire Xbox One. Dans le cas contraire, vous ne devez ni configurer ni utiliser votre accessoire Xbox One; retournez-le à Microsoft ou à votre détaillant pour obtenir un remboursement.

CONFORMITÉ À LA RÉGLEMENTATION

Information réglementaire

- Ce produit n'a pas été conçu pour être utilisé avec de la machinerie ni pour des applications médicales ou industrielles.
- Tout changement ou toute modification n'ayant pas l'approbation de Microsoft pourrait retirer à l'utilisateur le droit de se servir de ce produit.
- Ce produit est conçu pour être utilisé avec du matériel de technologie de l'information conforme aux normes NRTL (UL, CSA, ETL, etc.) ou IEC/EN 60950-1 (mention CE).
- Il n'y a pas de pièces remplaçables à l'intérieur.
- Cet appareil est considéré comme un appareil commercial pouvant fonctionner à des températures entre 41 °F (5 °C) et 95 °F (35 °C).

Cet appareil numérique de classe B est conforme à la Partie 15 des règles de la FCC. L'utilisation de ce dispositif est autorisée seulement aux deux conditions suivantes : (1) cet appareil ne doit pas causer d'interférences et (2) cet appareil doit accepter les interférences, y compris celles qui pourraient nuire à son fonctionnement.

Cet appareil numérique de la classe B est conforme aux normes NMB-003, CNR-Gen, CNR-210 et CNR-310 du Canada. Son fonctionnement est assujéti aux deux conditions suivantes : (1) Cet appareil ne peut pas provoquer d'interférences nuisibles et (2) cet appareil doit accepter

toute interférence reçue, y compris les interférences pouvant entraîner un fonctionnement non désiré.

Pour se conformer aux normes en matière d'exposition aux rayonnements RF, il convient de respecter les configurations d'utilisation suivantes : l'antenne a été installée par le fabricant et aucun changement ne peut y être apporté; les dispositifs sans fil ne doivent pas être co-implantés ni utilisés conjointement avec une autre antenne ou un autre émetteur. À l'exception des micro-casques et des appareils portables, les appareils sans fil doivent être utilisés à une distance supérieure à 20 cm de leur antenne et de toute personne.

Pour les appareils 802.11a seulement

Ce produit peut uniquement être utilisé à l'intérieur pour réduire les risques d'interférences nuisibles potentielles lors d'une utilisation sous licence dans une plage de fréquence allant de 5,15 GHz à 5,25 GHz.

Microsoft Corporation; One Microsoft Way; Redmond, WA 98052-6399; U.S.A. États-Unis : 800 426-9400
Canada : 800 933-4750.

Règlement sur l'interférence avec les radios et les téléviseurs

L'appareil Microsoft peut émettre de l'énergie de radiofréquences. S'il n'est pas installé et utilisé conformément aux instructions de la documentation imprimée ou des fichiers d'aide à l'écran, ce dispositif peut provoquer des interférences nuisibles aux dispositifs de communications radio (par exemple des radios AM/FM, des téléviseurs, des interphones de surveillance, des téléphones sans fil, etc.). Il n'est toutefois pas exclu que des interférences des radiofréquences puissent survenir dans une installation particulière.

Pour déterminer si votre dispositif matériel provoque des interférences nuisibles à d'autres dispositifs de radiocommunications, débranchez le dispositif de votre ordinateur ou retirez les piles du dispositif (le cas échéant). Si les interférences cessent, elles provenaient probablement de votre appareil. Si elles continuent, éteignez l'ordinateur, puis rallumez-le. Si l'interférence cesse lors de la mise hors tension de l'ordinateur, vérifiez si l'un des périphériques d'entrée ou de sortie (E/S) ou la carte auxiliaire interne de l'ordinateur est à l'origine du problème. Déconnectez alors ces périphériques un à un jusqu'à ce que les interférences cessent.

Si ce dispositif matériel engendre des interférences,





essayez l'une des mesures suivantes pour résoudre ce problème :

- Déplacez l'antenne de réception du dispositif de radiocommunication (par exemple, le poste de radio, le téléviseur, l'interphone de surveillance, le téléphone sans fil, etc.) jusqu'à ce que les interférences cessent.
- Éloignez le dispositif matériel de la radio ou du téléviseur ou déplacez-le d'un côté ou de l'autre de votre radio ou de votre téléviseur.
- Branchez l'ordinateur dans une autre prise de courant afin que le dispositif et la radio ou le téléviseur se trouvent sur des circuits contrôlés par des disjoncteurs ou des fusibles distincts.
- Au besoin, consultez le revendeur ou un technicien spécialiste en radio/télévision pour d'autres suggestions. Pour en savoir davantage au sujet des problèmes d'interférences, visitez le site Web de la FCC à l'adresse suivante : fcc.gov/cgb/consumerfacts/interference.html. Vous pouvez également appeler la FCC au numéro 1 888 CALL-FCC afin d'obtenir des feuillets de documentation sur les interférences et sur les interférences téléphoniques.

Élimination des piles usées et des appareils électriques et électroniques



Ce symbole sur le produit, les piles ou sur l'emballage signifie que le produit et les piles qu'il contient ne doivent pas être jetés avec vos autres déchets ménagers. En effet, il vous incombe de le remettre à un point de collecte approprié pour le recyclage des piles et du matériel électrique et électronique. Cette collecte et ce recyclage distincts permettront de conserver les ressources naturelles et de prévenir d'éventuelles conséquences néfastes sur la santé humaine et l'environnement découlant de la présence possible de substances dangereuses dans les piles et le matériel électrique et électronique. Pour savoir où apporter vos piles et vos appareils électriques et électroniques, communiquez avec votre municipalité, avec le service responsable de la collecte de vos ordures ménagères ou avec le revendeur auprès duquel vous vous êtes procuré ce produit. Écrivez à l'adresse weee@microsoft.com pour obtenir des renseignements supplémentaires sur les déchets d'équipements électrique et électronique et sur les piles usées.

Ce produit peut utiliser des piles au lithium, au nickel-métal-hydrure ou des piles alcalines. Ce produit est conçu pour être utilisé avec du matériel de technologie de l'information conforme aux normes NRTL (UL, CSA, ETL, etc.) ou IEC/EN 60950 (mention CE).

Visitez le site xbox.com/xboxone/regulations pour obtenir des renseignements supplémentaires.

DROIT D'AUTEUR

L'information et les opinions présentées dans ce document, y compris les adresses URL et les autres références à des sites Web, peuvent être modifiées sans préavis. Ce document ne vous accorde aucun droit précis en vertu de la loi à toute propriété intellectuelle relative à tout produit Microsoft. Vous pouvez copier et utiliser ce document à des fins de référence personnelle.
© 2013 Microsoft Corporation.

SERVICE À LA CLIENTÈLE

Pour connaître les réponses aux questions courantes, des solutions de dépannage et les coordonnées du service à la clientèle de Xbox, consultez la page xbox.com/support.





INFORMACIÓN IMPORTANTE SOBRE LOS ACCESORIOS DE LA XBOX ONE

⚠ Este símbolo identifica los mensajes de seguridad y salud en esta guía del producto y en los manuales de otros productos.

Lea esta guía para obtener información importante sobre seguridad y salud del producto que compró.

⚠ ADVERTENCIA: La instalación, el uso y el cuidado inadecuados del producto pueden aumentar el riesgo de sufrir lesiones graves o la muerte, o de que se produzca daño a la propiedad o al producto o sus accesorios relacionados. Lea esta guía y guarde todas las guías impresas para referencia futura. Para obtener guías de sustitución, visite xbox.com/xboxone/useinstructions.

⚠ ADVERTENCIA: No intente realizar reparaciones
No intente desmontar, abrir, reparar ni alterar el producto, los accesorios o la fuente de alimentación. Al hacerlo existe riesgo de descarga eléctrica, incendio u otro tipo de peligro, o de dañar el accesorio de su Xbox One. Cualquier evidencia de que este dispositivo se haya intentado abrir y/o modificar, incluidas peladuras, perforaciones o retirada de cualquiera de las etiquetas, invalidará la Garantía limitada y hará que el accesorio de la Xbox One no pueda optar a ser reparado por un servicio autorizado. Modificar el accesorio puede provocar su prohibición de acceso permanente a Xbox Live.

UTILIZAR EL ACCESORIO

Asegúrese de que los niños jueguen en forma segura
Asegúrese de que los niños que utilicen la consola Xbox One y cualquiera de sus accesorios jueguen de manera segura y dentro de sus límites y que comprendan el uso correcto del sistema. Consulte la guía de la consola Xbox One para obtener más información.

⚠ ADVERTENCIA: Riesgo de asfixia
Este dispositivo puede contener piezas pequeñas que supongan un riesgo de asfixia para niños menores de 3 años. Mantenga las piezas pequeñas fuera del alcance de los niños.

⚠ ATENCIÓN: Cables

Organice todos los cables para que las personas y animales de compañía no puedan tropezarse o tirar de ellos accidentalmente cuando se desplacen o caminen en el área. No permita que los niños jueguen con los cables.

⚠ ATENCIÓN: Seguridad de la audición

La exposición prolongada a volúmenes de sonido altos con audífonos puede provocar pérdida de la audición temporal o permanente. **Para reducir el riesgo de pérdida de la audición**, ajuste el volumen lo bastante fuerte como para poder escuchar con claridad en un entorno tranquilo, y no más que eso.

- No suba el volumen después de comenzar a escuchar. Sus oídos pueden adaptarse con el tiempo, de modo que el volumen alto sonará normal, pero seguirá provocándole problemas de audición.
- No suba el volumen para bloquear el ruido exterior. La combinación de ruido exterior y sonido de los audífonos pueden provocar problemas de audición. Los audífonos sellados o que anulan el ruido pueden reducir el ruido externo, por lo que no es necesario subir el volumen.
- Si no puede entender a alguien que está cerca hablando con normalidad, baje el volumen. El sonido que ahoga el habla normal puede provocar problemas de audición. Incluso con audífonos sellados o que anulan el ruido, deberá ser capaz de escuchar hablar a las personas que estén cerca.

Reducir al mínimo el tiempo de escucha a un volumen alto

Mientras más tiempo pase expuesto a un volumen de sonido alto, más probabilidades tiene de sufrir problemas de audición. Mientras más fuerte sea el sonido, menos tiempo tomará desarrollar problemas de audición.

- Reduzca al mínimo el tiempo que escucha a un volumen alto. Escuchar música en el dispositivo con audífonos al volumen máximo puede provocar problemas de audición permanentes en 15 minutos.
- Incluso los volúmenes más bajos pueden provocar problemas de audición si se expone a ellos por muchas horas.
- Todo el sonido al que está expuesto durante el día se acumula. Si está expuesto a otro sonido fuerte, como escuchar sonidos a un volumen alto, sufrirá problemas de audición en menos tiempo.





- Para utilizar el dispositivo durante un tiempo ilimitado, mantenga el volumen lo bastante bajo como para poder conversar con las personas que se encuentran cerca.

SEGURIDAD ELÉCTRICA

⚠️ ADVERTENCIA: Al igual que con muchos otros dispositivos eléctricos, si no se toman las siguientes precauciones se pueden producir lesiones graves o la muerte por causa de una descarga eléctrica o incendio, o bien daños a la consola Xbox One y sus accesorios.

- Use solo un cable de carga aprobado.
- No permita que el dispositivo inalámbrico o el cable de carga se mojen.
- Desconecte el cable de carga durante las tormentas eléctricas o cuando no vaya a ser utilizado durante largos períodos.
- Para evitar daños, evite sentarse o pisar el dispositivo inalámbrico, el cable, o el enchufe o conector del cable.

Visite xbox.com/xboxone/electricalsafety para obtener más información.

DISPOSITIVOS ALIMENTADOS CON PILAS

⚠️ ADVERTENCIA: Seguridad de las pilas
Las siguientes precauciones se aplican a todos los productos que utilizan pilas desechables o recargables que incluyen polímero de litio. El uso inadecuado de las pilas puede tener como resultado lesiones graves, la muerte, daño a la propiedad, o daño al producto o sus accesorios como resultado de fugas de líquido de las pilas, incendio, sobrecalentamiento o explosión. El líquido derramado es corrosivo y podría ser tóxico. Puede provocar quemaduras en la piel y en los ojos, y resulta nocivo si se ingiere. Para reducir el riesgo de lesiones:

- Mantenga las pilas fuera del alcance de los niños.
- Extraiga las pilas si están gastadas o antes de guardar el dispositivo durante mucho tiempo. Siempre extraiga las pilas viejas, medio descargadas o gastadas de inmediato y recíclelas o elimínelas de acuerdo con las regulaciones de eliminación locales y nacionales.
- Si se filtra líquido de una pila, extraígalas todas siguiendo los pasos de instalación proporcionados para

este producto a la inversa, procurando que el líquido derramado no entre en contacto con la piel ni la ropa. Si el líquido de la pila entra en contacto con la piel o la ropa, límpielo con agua inmediatamente. Antes de insertar pilas nuevas, limpie exhaustivamente el compartimento de la pila con un paño seco o siga las recomendaciones de limpieza del fabricante de la pila.

- No abra, agujeree, deforme, caliente o aplique calor directo, ni arroje las pilas al fuego.
- No mezcle pilas nuevas con viejas o pilas de distintos tipos (p. ej., de carbono-cinc y alcalinas).
- No permita que objetos metálicos toquen los terminales de las pilas en el dispositivo; pueden calentarse y provocar quemaduras.
- No transporte ni use las pilas con collares, horquillas u otros objetos de metal.
- No deje un dispositivo a pilas bajo la luz directa del sol durante un periodo prolongado (p. ej., sobre el tablero del automóvil durante el verano).
- No sumerja las pilas en agua ni permita que se mojen.
- No conecte las pilas directamente a enchufes de pared o a enchufes para encendedor.
- No intente conectar los terminales de la pila a menos que utilice un dispositivo host aprobado por Microsoft.
- No golpee, arroje, pise ni someta las pilas a golpes físicos intensos.
- No perforo las carcassas de las pilas de ninguna manera.
- No intente desarmar o modificar las pilas en ninguna forma.
- No recargue las pilas cerca del fuego o en condiciones extremadamente calurosas.

⚠️ ADVERTENCIA: Uso de líquidos cercanos
Para reducir el riesgo de incendio o explosión, no use packs de pilas recargables mojados y no intente secalos con un secador, horno convencional u horno microondas.

⚠️ ADVERTENCIA: Riesgo de explosión
Existe riesgo de explosión si las pilas se reemplazan por un tipo incorrecto. Use únicamente packs de pilas aprobados por Microsoft y reemplácelos solo con pilas del mismo tipo y clasificación que las pilas proporcionadas.





⚠️ ADVERTENCIA: Use el cargador de pilas correcto

En el caso de pilas recargables, cárguelas únicamente con el cargador especificado para el producto. Usar un método de carga inadecuado puede provocar un incendio o explosión.

⚠️ ADVERTENCIA: Condiciones ambientales

Para reducir el riesgo de incendio o explosión, el uso de las pilas y las condiciones de almacenamiento de estas no debe superar las clasificaciones de temperatura que se indican en la sección Información reglamentaria de este documento.

DISPOSITIVOS INALÁMBRICOS

Dispositivos inalámbricos cuando se viaje en avión

Antes de subir a un avión o de guardar un dispositivo inalámbrico en una maleta que se revisará, extraiga las pilas del dispositivo inalámbrico o apáguelo (si tiene un interruptor de encendido y apagado). Los dispositivos inalámbricos pueden transmitir energía de radiofrecuencia (RF), muy similar a un teléfono celular, cuando se instalan las pilas y se enciende el equipo inalámbrico (si tiene un interruptor de encendido y apagado).

⚠️ ATENCIÓN: Dispositivos médicos personales

Las emisiones de radiofrecuencia de equipos electrónicos pueden afectar en forma negativa la operación de otros equipos electrónicos, lo que provoca desperfectos. Aunque el dispositivo está diseñado, probado y fabricado para cumplir con las regulaciones que rigen las emisiones de radiofrecuencia en países como Estados Unidos, Canadá, la Unión Europea y Japón, los transmisores inalámbricos y circuitos eléctricos en el dispositivo pueden provocar interferencia en otros equipos electrónicos. Siempre tome las siguientes precauciones:

Personas con marcapasos:

- La Asociación de Fabricantes de la Industria de la Salud recomienda mantener una separación mínima de 15 cm (6 pulgadas) entre un dispositivo inalámbrico y un marcapasos, para evitar posibles interferencias con el marcapasos.
- No coloque los dispositivos inalámbricos en los bolsillos que están a la altura del pecho.
- Si tiene motivos para sospechar que se está produciendo interferencia, apague el dispositivo de inmediato.

Otros dispositivos médicos

Si utiliza cualquier otro dispositivo médico, póngase en contacto con el fabricante de dicho dispositivo o con el médico, para determinar si es apropiado el uso de otros dispositivos electrónicos cerca de su dispositivo médico.

JUEGOS SALUDABLES

⚠️ ADVERTENCIA: Advertencias de salud importantes sobre el uso de videojuegos

Crisis de fotosensibilidad

Un pequeñísimo porcentaje de personas puede sufrir crisis de fotosensibilidad al exponerse a determinadas imágenes visuales, como destellos de luz o dibujos que pueden mostrarse en los videojuegos. Incluso la gente que no haya sufrido nunca crisis ni epilepsia puede padecer un trastorno que no se le haya diagnosticado y que le provoque estas "crisis de epilepsia fotosensible" mientras observa un videojuego.

Estas crisis pueden presentar diversos síntomas, como mareos, trastornos de la visión, tics de los ojos o la cara, espasmos o temblores de brazos o piernas, desorientación, confusión o pérdida temporal de la consciencia. Las crisis pueden causar también la pérdida de la consciencia o convulsiones que podrían provocar lesiones debido a las caídas y al impacto contra objetos cercanos.

Si nota alguno de estos síntomas, deje de jugar de inmediato y cométeselo a su médico. Los padres deben estar atentos o preguntar a sus hijos acerca de los síntomas mencionados, ya que los niños y adolescentes son más propensos a experimentar estos ataques que los adultos. El riesgo de crisis de epilepsia por sensibilidad a la luz puede reducirse si se toman las siguientes precauciones:

- Aléjese más de la pantalla de TV.
- Utilice una pantalla de televisión más pequeña.
- Juegue en una habitación con buena iluminación.
- No juegue cuando tenga sueño o esté cansado.
- Si alguno de sus familiares o usted mismo han sufrido crisis o epilepsia con anterioridad, consulte a su médico antes de jugar.





Trastornos musculoesqueléticos

El uso de controles de juego, teclados, mouse u otros dispositivos de entrada electrónicos puede estar relacionado con lesiones y afecciones graves.

Cuando utilice videojuegos, al igual como sucede en muchas otras actividades, es posible que experimente molestias ocasionales en las manos, brazos, hombros, cuello u otras partes del cuerpo. Sin embargo, si experimenta síntomas como malestar persistente o repetido, dolor, punzadas, hormigueos, entumecimiento, sensación de quemazón o rigidez **NO PASE POR ALTO ESTAS SEÑALES DE ADVERTENCIA Y ACUDA DE INMEDIATO A UN PROFESIONAL DE LA SALUD CALIFICADO**, aunque los síntomas aparezcan cuando no esté jugando. Este tipo de síntomas puede estar asociado con lesiones o afecciones de los nervios, músculos, tendones, vasos sanguíneos y otras partes del cuerpo, que son dolorosas y en ocasiones pueden ocasionar incapacidad permanente. Entre estos trastornos musculoesqueléticos (TME) se encuentran el síndrome del túnel metacarpiano, tendinitis, tenosinovitis, síndromes vibratorios y otras condiciones médicas.

Aunque los investigadores no han sido aún capaces de responder a muchas preguntas sobre los TME, existe un acuerdo generalizado en que muchos factores pueden estar relacionados con su aparición, entre ellos las condiciones médicas y físicas, el estrés y la forma de sobrellevarlo de cada persona, la salud en general y la colocación y utilización del cuerpo durante el trabajo y otras actividades (como jugar a un videojuego). Algunos estudios sugieren que la cantidad de tiempo que una persona dedica a realizar una actividad puede ser también un factor.

Podrá encontrar algunas orientaciones que le ayudarán a trabajar y jugar de forma más cómoda con su computadora y que posiblemente le ayuden a disminuir el riesgo de padecer un TME en la Guía de informática saludable instalada en el software de este dispositivo o en la Guía de informática saludable disponible en **xbox.com/xboxone/playhealthy**. Si este dispositivo no incluía el software, puede acceder a la "Guía de informática saludable" en microsoft.com/hardware o (solo en Estados Unidos) llamando al (800) 360-7561 para solicitar un CD sin costo.

Si tiene alguna pregunta sobre la relación que pudiera tener su estilo de vida, actividades y condiciones médicas o físicas con los TME, acuda a un profesional de la salud calificado.

CUIDADO DEL ACCESORIO

- No lo utilice cerca de ninguna fuente de calor.
- Use solo los accesorios especificados por Microsoft.
- Límpielo solo con un paño seco.

No intente reparaciones

No intente separar, abrir, arreglar o modificar los accesorios de la Xbox One. Al hacerlo existe riesgo de descarga eléctrica, incendio o de dañar el accesorio de su Xbox One. Toda evidencia de cualquier intento de abrir y/o modificar los accesorios de la Xbox One, incluida cualquier peladura, perforación o extracción de alguna de las etiquetas, anulará, por razones de seguridad, la Garantía limitada, y el accesorio de la Xbox One perderá el derecho a una reparación autorizada. Modificar el accesorio puede provocar su prohibición de acceso permanente a Xbox Live.

Para obtener más información, visite xbox.com/xboxone/productcare.

GARANTÍA LIMITADA

AL USAR SU CONSOLA XBOXONE O ACCESORIO, ACEPTA ESTA GARANTÍA. ANTES DE CONFIGURARLOS, LEA CUIDADOSAMENTE ESTA GARANTÍA. SI NO ACEPTA ESTA GARANTÍA, NO USE SU CONSOLA XBOXONE O ACCESORIO. DEVUÉLVVALOS SIN USARLOS A SU ESTABLECIMIENTO MINORISTA O A MICROSOFT PARA REEMBOLSO. Póngase en contacto con Microsoft en <http://www.service.xbox.com> o llame al 001 (866) 745-8312.

Esta garantía le otorga derechos legales específicos. También podría tener otros derechos, que varían de un país, estado o provincia a otros. Esta garantía es aplicable en la medida en que lo permita la ley.

1. Definiciones

- "Xbox One" significa una consola Xbox One y Sensor Kinect nuevos adquiridos en un establecimiento minorista autorizado.
- "Accesorio" significa una consola de marca Xbox 360 o accesorio de hardware Xbox One de Microsoft adquiridos en un establecimiento minorista autorizado.





- (c) "Período de garantía" significa, para la consola Xbox One, 1 año a partir de la fecha en que la compró, y para Accesorios, significa 90 días a partir de la fecha en que los compró.
- (d) "Usted" (implícito o explícito) significa el usuario final original.
- (e) "Condiciones normales de uso" significa el uso ordinario por el consumidor bajo condiciones normales en su hogar, de acuerdo con el manual de instrucciones de la consola Xbox One o el Accesorio.
- (f) "Importador Autorizado" significa cualquier importador que figure en la información adjunta al material de consola Xbox One o Accesorio, tales como manuales o etiquetas, tales como Ingram Micro México, S.A. de C.V., con domicilio en Laguna de Términos 249, Colonia Anáhuac, C.P. 11320, México, D.F. o Distribuidora Gameexpress con domicilio en Juan Salvador Agráz 40, Piso 7, México, D.F.

2. Garantía

- (a) Durante el Período de garantía, Microsoft garantiza, únicamente a Usted, que la consola Xbox One o el Accesorio no funcionarán mal bajo Condiciones normales de uso.
- (b) Esta es la única garantía que le otorga Microsoft respecto a su consola Xbox One o Accesorio, y Microsoft no le otorga ninguna otra garantía o condición. Nadie más puede otorgarle ninguna garantía o condición a nombre de Microsoft.
- (c) SI LA LEY DE SU ESTADO O PROVINCIA LE OTORGA CUALQUIER GARANTÍA IMPLÍCITA, INCLUIDA UNA GARANTÍA IMPLÍCITA DE COMERCIABILIDAD O IDONEIDAD PARA UN PROPÓSITO EN PARTICULAR, SU DURACIÓN ESTÁ LIMITADA AL PERÍODO DE GARANTÍA. Algunos países, estados o provincias no admiten limitaciones a la duración de una garantía implícita, de modo que esta limitación podría no aplicarse a Usted.

3. Cómo obtener servicio en garantía

- (a) Antes de iniciar el proceso de garantía, sírvase usar los consejos de solución de problemas en la sección Soporte de <http://www.service.xbox.com>.
- (b) Si los consejos de solución de problemas no resuelven su problema, siga el proceso de reparación en línea de la sección Soporte de <http://www.service.xbox.com>.

Si no tiene acceso a Internet, puede llamar al 001 (866) 745-8312 en donde le darán asesoría y obtendrá instrucciones del procedimiento a seguir para el ejercicio de su garantía. El número telefónico, procedimiento, reparación o remplazo, mano de obra y gastos de transportación para el ejercicio de esta garantía serán gratuitos.

- (c) Antes de enviar su consola Xbox One o Accesorio a un centro de servicio autorizado de Microsoft para servicio, asegúrese de conservar una copia de cualquier dato que quiera guardar y de eliminar todo lo que considere confidencial. Microsoft no es responsable de sus datos y podría borrarlos.

4. Responsabilidad de Microsoft

- (a) Después de que devuelva su consola Xbox One o Accesorio a Microsoft, Microsoft lo inspeccionará.
- (b) Si Microsoft determina que la consola Xbox One o Accesorio funcionaron mal durante el Período de garantía bajo Condiciones normales de uso, Microsoft podría repararlos o reemplazarlos, o reembolsarle el precio de compra. En la reparación se podrían utilizar partes nuevas o reacondicionadas. La reposición podría consistir en una unidad nueva o reacondicionada (en buen estado y con funcionalidad y rendimiento comparables al producto Xbox One o Accesorio originales).
- (c) Después de la reparación o remplazo, su consola Xbox One o Accesorio estarán cubiertos por esta garantía durante el resto de su Período de garantía original o 95 días después que Microsoft se lo envíe, lo que sea mayor.
- (d) LA RESPONSABILIDAD DE MICROSOFT DE REPARAR O REEMPLAZAR SU CONSOLA XBOX ONE O ACCESORIO, O REEMBOLSARLE EL PRECIO DE COMPRA, ES SU RECURSO EXCLUSIVO.
- (e) Si su consola Xbox One o Accesorio funcionan mal después de que venza el Período de garantía, no existe garantía alguna de ningún tipo. Después de que venza el Período de garantía, Microsoft podría cobrarle honorarios por sus esfuerzos de diagnóstico y servicio de cualquier problema que tenga con su consola Xbox One o Accesorio.

5. Exclusiones de la garantía

Esta Garantía limitada no se aplica y Microsoft no es responsable en absoluto bajo estos términos de garantía si su consola Xbox One o Accesorio:





- (a) Sufren daños por usarlos con productos no vendidos por o con licencia de Microsoft (lo que incluye, por ejemplo, juegos y accesorios no fabricados por o con licencia de Microsoft, juegos "pirata", etc.);
- (b) Son usados para propósitos comerciales (lo que incluye, por ejemplo, alquiler, pago por juego, etc.);
- (c) Son abiertos, modificados o alterados (lo que incluye, por ejemplo, cualquier intento de modificación de toda limitación técnica, seguridad o mecanismo antipiratería, etc. de la consola Xbox One o el Accesorio), o la alteración o retiro de su número de serie;
- (d) Sufren daños debidos a cualquier causa externa (lo que incluye, por ejemplo, dejarlos caer, usarlos con ventilación inadecuada, etc., o por no seguir las instrucciones del manual de instrucciones de la consola Xbox One o Accesorio).
- (e) Son reparados por cualquier persona o entidad que no sea Microsoft.

6. EXCLUSIÓN DE CIERTOS DAÑOS

MICROSOFT NO ES RESPONSABLE DE NINGÚN DAÑO INDIRECTO, INCIDENTAL, ESPECIAL O CONSECUENTE; DE NINGUNA PÉRDIDA DE DATOS, PRIVACIDAD, CONFIDENCIALIDAD O UTILIDADES, NI DE NINGUNA INCAPACIDAD PARA USAR SU CONSOLA XBOX ONE O ACCESORIO. ESTAS EXCLUSIONES SE APLICAN INCLUSIVE SI SE HA INFORMADO A MICROSOFT SOBRE LA POSIBILIDAD DE ESTOS DAÑOS, E INCLUSO SI CUALQUIER RECURSO NO CUMPLE CON SU PROPÓSITO ESENCIAL. Algunos países, estados o provincias no permiten la exclusión o limitación de daños incidentales o consecuentes, de modo que esta limitación o exclusión podrían no aplicarse a Usted.

7. Términos adicionales

Si intenta anular o evitar cualquier limitación técnica, seguridad o sistema antipiratería de la consola Xbox One o Accesorio, Usted podría causar que su consola Xbox One o Accesorio dejen de funcionar permanentemente. También anulará su Garantía y hará que su consola Xbox One o Accesorio no reúnan los requisitos para su reparación autorizada, inclusive con el cobro de honorarios.

Usted puede adquirir partes, componentes, consumibles y accesorios en el establecimiento donde adquirió su producto, o con cualquier importador autorizado.

8. Derecho aplicable

- (a) Si adquirió su consola Xbox One o Accesorio en México, las leyes de México rigen la interpretación de esta garantía y cualquier reclamación de que Microsoft la ha incumplido, sin importar los principios de conflicto de leyes.
- (b) Si adquirió su consola Xbox One o Accesorio en México, esta garantía es válida únicamente en México.

LICENCIA DE SOFTWARE

La Licencia de software para su consola Xbox One o Accesorio está disponible en <http://xbox.com/xboxone/slt>. Al usar su consola Xbox One o Accesorio, acepta esta Licencia de software. Antes de configurarlos, lea cuidadosamente la Licencia de software. Si no acepta la Licencia de software, no use su consola Xbox One o Accesorio. Devuélvalos sin usar al establecimiento minorista donde compró su consola Xbox One o Accesorio o a Microsoft para un reembolso.

La garantía limitada se encuentra disponible en línea en <http://xbox.com/xboxone/warranty> y la licencia de software se encuentra disponible en <http://xbox.com/xboxone/slt>.

Debe aceptar los términos y condiciones de la Garantía limitada y este manual para usar el accesorio de la Xbox One. Si no acepta estos términos y condiciones, no instale ni use el sistema de accesorios de la Xbox One y devuélvalo a Microsoft o a su distribuidor para obtener un reembolso.

REGLAMENTOS

Información reglamentaria

- No está diseñado para uso en aplicaciones de máquinas, médicas o industriales.
- Cualquier cambio o modificación no aprobada expresamente por Microsoft podría anular la autoridad del usuario para operar el dispositivo.
- Este producto es para el uso con equipo de tecnología de la información que aparece en NRTL (UL, CSA, ETL, etc.) y/o que cumple con IEC/EN 60950-1 (con marca CE).
- No se incluyen piezas que puedan ser reparadas por el usuario.





- Este dispositivo está calificado como producto comercial para operación a entre +5 °C (+41 °F) y +35 °C (+95 °F).

Para cumplir con los requisitos de exposición a RF de la FCC, se deben satisfacer las siguientes configuraciones operativas: La antena la instaló el fabricante y no se pueden realizar cambios. Los dispositivos inalámbricos no deben co-barcarse ni funcionar en conjunto con ninguna otra antena o transmisor. Salvo en el caso de auriculares y dispositivos portátiles, los dispositivos inalámbricos deben tener una distancia mínima de 20 cm entre la antena del dispositivo inalámbrico y las personas.

Este equipamiento opera en carácter secundario, isto é, não tem direito a proteção contra interferência prejudicial, mesmo de estações do mesmo tipo, e não pode causar interferência a sistemas operando em caráter primário.

Solo para los dispositivos 802.11a

Este producto está restringido a uso solo en interiores para reducir cualquier daño potencial a causa de interferencia perjudicial que opera con licencia en el rango de frecuencia de 5.15 a 5.25 GHz.

Microsoft Corporation; One Microsoft Way; Redmond, WA 98052-6399; EE.UU. Estados Unidos: (800) 426-9400.

Eliminación de pilas agotadas y de equipo eléctrico y electrónico



Este símbolo en el producto o sus pilas significa que ni este producto ni sus pilas deben desecharse junto con el resto de la basura doméstica. En este caso, es su responsabilidad llevarlo a un punto de recogida adecuado para el reciclaje de pilas y equipos eléctricos y electrónicos. La recogida selectiva y el reciclaje ayudarán a conservar los recursos naturales y a evitar posibles consecuencias negativas para la salud de las personas y el medio ambiente debidas a la posible presencia de sustancias peligrosas en pilas y equipos eléctricos y electrónicos desechados de forma inadecuada. Para obtener más

información acerca de dónde dejar sus pilas y desechos eléctricos y electrónicos, póngase en contacto con su oficina local de la ciudad/municipalidad, el servicio de recolección de basura doméstica o la tienda donde compró este producto. Comuníquese con weee@microsoft.com para obtener información adicional acerca de WEEE y el desecho de pilas.

Este producto puede usar pilas de litio, NiMH o alcalinas. Este producto es para el uso con equipo de tecnología de la información que aparece en NRTL (UL, CSA, ETL, etc.) y/o que cumple con IEC/EN 60950 (con marca CE).

Visite xbox.com/xboxone/regulations para obtener más información.

Regulación para México

La operación de este equipo está sujeta a las siguientes dos condiciones: (1) es posible que este equipo o dispositivo no cause interferencia perjudicial y (2) este equipo o dispositivo debe aceptar cualquier interferencia, incluyendo la que pueda causar su operación no deseada.

DERECHOS DE AUTOR

La información y las vistas contenidas en este documento, incluida la dirección URL y otras referencias a sitios Web, están sujetas a cambios sin previo aviso. Este documento no le concede derechos legales a la propiedad intelectual de ningún producto de Microsoft. Puede copiar y utilizar este documento con fines internos de referencia.
© 2013 Microsoft Corporation.

SERVICIO DE SOPORTE AL CLIENTE

Para obtener respuestas a las preguntas más frecuentes, instrucciones para la solución de problemas e información de contacto del Servicio de soporte al cliente de Xbox, visite xbox.com/support.

Microsoft®



XBOX®

