

wireless charger stand

User Manual

English version of the manual for the wireless charger stand. The manual contains important information for the safe and correct use of the device. Please read the manual carefully before using the device. The manual is available in several languages. Please refer to the back cover for more information.

Operating Guide

1. Install the device base

2. Plug the power supply into the AC wall outlet

3. Plug the QC wire connector into back of each device

4. Adjust the height of the stand

5. Plug the QC wire connector into back of each device

6. Adjust the height of the stand

7. Plug the QC wire connector into back of each device

8. Adjust the height of the stand

9. Plug the QC wire connector into back of each device


10. Adjust the height of the stand

Specifications

• Input: 100-240V AC
• Output: 5V/2A, 9V/2A, 12V/1.5A
• Input: 100-240V AC
• Output: 5V/2A, 9V/2A, 12V/1.5A

Contact Information

ventev
11716, Avenida México
06010, México DF
México
ventas@ventev.com
www.ventev.com



wireless charger stand

Manuel del usuario

Manual del usuario en español para el cargador inalámbrico de escritorio. El manual contiene información importante para el uso seguro y correcto del dispositivo. Lea el manual detenidamente antes de utilizar el dispositivo. El manual está disponible en varios idiomas. Consulte la parte posterior para obtener más información.

Guía de operación

1. Instalar la base del dispositivo

2. Conectar el cable de alimentación en la toma de corriente de la pared

3. Conectar el cable QC en la parte posterior de cada dispositivo

4. Ajustar la altura del soporte

5. Conectar el cable QC en la parte posterior de cada dispositivo

6. Ajustar la altura del soporte

7. Conectar el cable QC en la parte posterior de cada dispositivo

8. Ajustar la altura del soporte

9. Conectar el cable QC en la parte posterior de cada dispositivo


10. Ajustar la altura del soporte

Especificaciones

• Entrada: 100-240V CA
• Salida: 5V/2A, 9V/2A, 12V/1.5A
• Entrada: 100-240V CA
• Salida: 5V/2A, 9V/2A, 12V/1.5A

Contacto de información

ventev
11716, Avenida México
06010, México DF
México
ventas@ventev.com
www.ventev.com



wireless charger stand

Manuel del usuario

Manuel del usuario en español para el cargador inalámbrico de escritorio. El manual contiene información importante para el uso seguro y correcto del dispositivo. Lea el manual detenidamente antes de utilizar el dispositivo. El manual está disponible en varios idiomas. Consulte la parte posterior para obtener más información.

Guía de operación

1. Instalar la base del dispositivo

2. Conectar el cable de alimentación en la toma de corriente de la pared

3. Conectar el cable QC en la parte posterior de cada dispositivo

4. Ajustar la altura del soporte

5. Conectar el cable QC en la parte posterior de cada dispositivo

6. Ajustar la altura del soporte

7. Conectar el cable QC en la parte posterior de cada dispositivo

8. Ajustar la altura del soporte

9. Conectar el cable QC en la parte posterior de cada dispositivo


10. Ajustar la altura del soporte

Especificaciones

• Entrada: 100-240V CA
• Salida: 5V/2A, 9V/2A, 12V/1.5A
• Entrada: 100-240V CA
• Salida: 5V/2A, 9V/2A, 12V/1.5A

Contacto de información

ventev
11716, Avenida México
06010, México DF
México
ventas@ventev.com
www.ventev.com



wireless charger stand

Manuel del usuario

Manual del usuario en español para el cargador inalámbrico de escritorio. El manual contiene información importante para el uso seguro y correcto del dispositivo. Lea el manual detenidamente antes de utilizar el dispositivo. El manual está disponible en varios idiomas. Consulte la parte posterior para obtener más información.

Precauciones de seguridad

1. No toque el dispositivo con las manos húmedas

2. No use el dispositivo cerca de líquidos

3. No use el dispositivo cerca de objetos inflamables

4. No use el dispositivo cerca de niños

5. No use el dispositivo cerca de animales

6. No use el dispositivo cerca de personas con discapacidad

7. No use el dispositivo cerca de personas con problemas de salud

8. No use el dispositivo cerca de personas con problemas de visión

9. No use el dispositivo cerca de personas con problemas de audición

10. No use el dispositivo cerca de personas con problemas de habla

Precauciones de seguridad

1. No toque el dispositivo con las manos húmedas

2. No use el dispositivo cerca de líquidos

3. No use el dispositivo cerca de objetos inflamables

4. No use el dispositivo cerca de niños

5. No use el dispositivo cerca de animales


6. No use el dispositivo cerca de personas con discapacidad

7. No use el dispositivo cerca de personas con problemas de salud

8. No use el dispositivo cerca de personas con problemas de visión

9. No use el dispositivo cerca de personas con problemas de audición

10. No use el dispositivo cerca de personas con problemas de habla



wireless charger stand

Manuel del usuario

Manual del usuario en español para el cargador inalámbrico de escritorio. El manual contiene información importante para el uso seguro y correcto del dispositivo. Lea el manual detenidamente antes de utilizar el dispositivo. El manual está disponible en varios idiomas. Consulte la parte posterior para obtener más información.

Precauciones de seguridad

1. No toque el dispositivo con las manos húmedas

2. No use el dispositivo cerca de líquidos

3. No use el dispositivo cerca de objetos inflamables

4. No use el dispositivo cerca de niños

5. No use el dispositivo cerca de animales

6. No use el dispositivo cerca de personas con discapacidad

7. No use el dispositivo cerca de personas con problemas de salud

8. No use el dispositivo cerca de personas con problemas de visión

9. No use el dispositivo cerca de personas con problemas de audición

10. No use el dispositivo cerca de personas con problemas de habla

Precauciones de seguridad

1. No toque el dispositivo con las manos húmedas

2. No use el dispositivo cerca de líquidos

3. No use el dispositivo cerca de objetos inflamables

4. No use el dispositivo cerca de niños

5. No use el dispositivo cerca de animales


6. No use el dispositivo cerca de personas con discapacidad

7. No use el dispositivo cerca de personas con problemas de salud

8. No use el dispositivo cerca de personas con problemas de visión

9. No use el dispositivo cerca de personas con problemas de audición

10. No use el dispositivo cerca de personas con problemas de habla



wireless charger stand

Manuel del usuario

Manual del usuario en español para el cargador inalámbrico de escritorio. El manual contiene información importante para el uso seguro y correcto del dispositivo. Lea el manual detenidamente antes de utilizar el dispositivo. El manual está disponible en varios idiomas. Consulte la parte posterior para obtener más información.

Precauciones de seguridad

1. No toque el dispositivo con las manos húmedas

2. No use el dispositivo cerca de líquidos

3. No use el dispositivo cerca de objetos inflamables

4. No use el dispositivo cerca de niños

5. No use el dispositivo cerca de animales

6. No use el dispositivo cerca de personas con discapacidad

7. No use el dispositivo cerca de personas con problemas de salud

8. No use el dispositivo cerca de personas con problemas de visión

9. No use el dispositivo cerca de personas con problemas de audición

10. No use el dispositivo cerca de personas con problemas de habla

Precauciones de seguridad

1. No toque el dispositivo con las manos húmedas

2. No use el dispositivo cerca de líquidos

3. No use el dispositivo cerca de objetos inflamables

4. No use el dispositivo cerca de niños

5. No use el dispositivo cerca de animales

6. No use el dispositivo cerca de personas con discapacidad

7. No use el dispositivo cerca de personas con problemas de salud

8. No use el dispositivo cerca de personas con problemas de visión

9. No use el dispositivo cerca de personas con problemas de audición

10. No use el dispositivo cerca de personas con problemas de habla

wireless charger stand

User Manual

Manual del usuario en español para el cargador inalámbrico de escritorio. El manual contiene información importante para el uso seguro y correcto del dispositivo. Lea el manual detenidamente antes de utilizar el dispositivo. El manual está disponible en varios idiomas. Consulte la parte posterior para obtener más información.

wireless charger stand

Manuel del usuario

Manual del usuario en español para el cargador inalámbrico de escritorio. El manual contiene información importante para el uso seguro y correcto del dispositivo. Lea el manual detenidamente antes de utilizar el dispositivo. El manual está disponible en varios idiomas. Consulte la parte posterior para obtener más información.

wireless charger stand

Manuel del usuario

Manual del usuario en español para el cargador inalámbrico de escritorio. El manual contiene información importante para el uso seguro y correcto del dispositivo. Lea el manual detenidamente antes de utilizar el dispositivo. El manual está disponible en varios idiomas. Consulte la parte posterior para obtener más información.

an image of how to adjust the height will go here

image of table viewing will go here