

# NYRIUS

## USER MANUAL GUIDE DE L'UTILISATEUR

---

2.4GHz Digital Wireless Audio Sender & Receiver

*for iPhone/iPod/iPad*

Émetteur et récepteur audio numérique sans fil 2.4GHz

*pour iPhone/iPod/iPad*



## WTX001A/WTX001AB

Made in France



iPod



iPhone



iPad

Thank you for your purchase of this Nyrius product. Please read this instruction manual carefully before using product to ensure proper use. Keep this manual in a safe place for future reference.

Merci d'avoir fait l'achat de cet appareil Nyrius. Veuillez lire le présent guide attentivement avant de faire fonctionner l'appareil pour vous assurer de l'utiliser correctement. Conservez le présent guide dans un endroit sûr afin de pouvoir vous y référer au besoin.

[www.NYRIUS.com](http://www.NYRIUS.com)

# Warnings and Precautions

- **CAUTION:** TO PREVENT ELECTRIC SHOCK, MATCH WIDE BLADE OF PLUG TO WIDE SLOT, FULLY INSERT.
- **WARNING:** To reduce the risk of fire or electric shock, do not expose this apparatus to rain or moisture.
- **AVERTISSEMENT:** Pour réduire le risque d'incendie ou de choc électrique, ne pas exposer cet appareil sous la pluie et l'humidité.
- **CAUTION:** Use of any controls or adjustments or performance of procedures other than those herein specified may result in hazardous radiation exposure.
- **WARNING:** Changes or modifications to this unit not expressly approved by the party responsible for compliance could void the user's authority to operate the equipment.
- **WARNING:** Do not place the unit on top of any soft, porous, or sensitive surfaces to avoid damaging the surface. Use a protective barrier between the unit and surface to protect the surface.
- **WARNING:** Use of this unit near fluorescent lighting may cause interference regarding use of the remote. If the unit is displaying erratic behavior move away from any fluorescent lighting, as it may be the cause.
- **CAUTION:** Danger of explosion if battery is incorrectly replaced. Replace only with the same or equivalent type.
- **PRÉCAUTION:** *Danger d'explosion si les piles sont remplacées de façon incorrect. Remplacer les piles seulement par le même type de pile ou l'équivalent.*
- **WARNING:** There is a danger of explosion if you attempt to charge standard Alkaline batteries in the unit. Only use rechargeable NiMH batteries.
- **WARNING:** The battery, batteries, and battery pack shall not be exposed to excessive heat such as sunshine, fire, or the like.
- **WARNING:** The remote control's button cell battery contains mercury. Do not put in the trash, instead recycle or dispose of as hazardous waste

- **WARNING:** Lithium batteries, like all rechargeable batteries are recyclable and should be recycled or disposed of in normal household waste. Contact your local government for disposal or recycling practices in your area. They should never be incinerated since they might explode.
- **WARNING:** Shock hazard - Do Not Open.
- **AVIS: RISQUE DE CHOC ÉLECTRIQUE - NE PAS OUVRI**

Mains Plug or Direct plug-in adapter is used as disconnect device and it should remain readily operable during intended use. In order to disconnect the apparatus from the mains completely, the Mains Plug or Direct plug-in adapter should be disconnected from the mains socket outlet completely.

*La fiche d'alimentation ou adaptateur de courant est utilisé comme dispositif de déconnexion et doit rester accessible pendant l'utilisation. Pour mettre l'appareil hors tension, la fiche ou adaptateur de courant doit être débranché de la prise de courant.*

Do not mix old and new batteries.

Do not mix alkaline, standard (carbon-zinc), or rechargeable (ni-cad, ni-mh, etc) batteries.

*No mezcle baterias viejas y nuevas.*

*No mezcle baterias alcalinas, estándar (carbono-zinc) o recargables (ni-cad, ni-mh, etc.).*



**WARNING:** TO REDUCE THE RISK OF ELECTRIC SHOCK, DO NOT REMOVE COVER (OR BACK). NO USER-SERVICEABLE PARTS INSIDE. REFER SERVICING TO QUALIFIED SERVICE PERSONNEL.



The lightning flash with arrowhead symbol, within an equilateral triangle, is intended to alert the user to the presence of uninsulated "dangerous voltage" within the product's enclosure that may be of sufficient magnitude to constitute a risk of electric shock to persons.



The exclamation point within an equilateral triangle is intended to alert the user to the presence of important operating and maintenance (servicing) instructions in the literature accompanying the appliance.



This product utilizes a Class 1 laser to read Compact Discs. This laser Compact Disc Player is equipped with safety switches to avoid exposure when the CD door is open and the safety interlocks are defeated. Invisible laser radiation is present when the CD Player's lid is open and the system's interlock has failed or been defeated. It is very important that you avoid direct exposure to the laser beam at all times. Please do not attempt to defeat or bypass the safety switches.

# Important Safety Instructions

1. Read these Instructions.
2. Keep these Instructions.
3. Heed all Warnings.
4. Follow all instructions.
5. Do not use this apparatus near water.
6. Clean only with a dry cloth.
7. Do not block any ventilation openings. Install in accordance with the manufacturer's instructions.
8. Do not install near any heat sources such as radiators, heat registers, stoves, or other apparatus (including amplifiers) that produce heat.
9. Do not defeat the safety purpose of the polarized or grounding - type plug. A polarized plug has two blades with one wider than the other. A grounding type plug has two blades and a third grounding prong. The wide blade or the third prong are provided for your safety. When the provided plug does not fit into your outlet, consult an electrician for replacement of the obsolete outlet.
10. Protect the power cord from being walked on or pinched particularly at plugs, convenience receptacles, and the point where they exit from the apparatus.
11. Only use attachments/accessories specified by the manufacturer.



12. Use only with a cart, stand, tripod, bracket, or table specified by the manufacturer, or sold with the apparatus. When a cart is used, use caution when moving the cart/apparatus combination to avoid injury from tip-over.

13. Unplug this apparatus during lightning storms or when unused for long periods of time.
14. Refer all servicing to qualified service personnel. Servicing is required when the apparatus has been damaged in any way, such as power-supply cord or plug is damaged, liquid has been spilled or objects have fallen into the apparatus, the apparatus has been exposed to rain or moisture, does not operate normally, or has been dropped.

**Special note:** When placing your unit on a lacquered or natural finish, protect your furniture with a cloth or other protective material.

## FCC Warnings

WARNING: Changes or modifications to this unit not expressly approved by the party responsible for compliance could void the user's authority to operate the equipment.

NOTE: This equipment has been tested and found to comply with the limits for a Class B digital device, pursuant to Part 15 of the FCC Rules. These limits are designed to provide reasonable protection against harmful interference in a residential installation. This equipment generates, uses, and can radiate radio frequency energy and, if not installed and used in accordance with the instructions, may cause harmful interference to radio communications. However, there is no guarantee that interference will not occur in a particular installation. If this equipment does cause harmful interference to radio or television reception, which can be determined by turning the equipment off and on, the user is encouraged to try to correct the interference by one or more of the following measures:

- Reorient or relocate the receiving antenna.
- Increase the separation between the equipment and receiver.
- Connect the equipment into an outlet on a circuit different from that to which the receiver is connected.
- Consult the dealer or an experienced radio/TV technician for help.

This equipment complies with FCC RF radiation exposure limits set forth an uncontrolled environment. This equipment should be installed and operated with a minimum distance of 20 centimeters between the radiator and your body. This transmitter must not be co-located or operating in conjunction with any other antenna or transmitter.

## IC Warnings

a. "Under Industry Canada regulations, this radio transmitter may only operate using an antenna of a type and maximum (or lesser) gain approved for the transmitter by Industry Canada. To reduce potential radio interference to other users, the antenna type and its gain should be so chosen that the equivalent isotropically radiated power (e.i.r.p.) is not more than that necessary for successful communication."

"Conformément à la réglementation d'Industrie Canada, le présent émetteur radio peut fonctionner avec une antenne d'un type et d'un gain maximal (ou inférieur) approuvé pour l'émetteur par Industrie Canada. Dans le but de réduire les risques de brouillage radioélectrique à l'intention des autres utilisateurs, il faut choisir le type d'antenne et son gain de sorte que la puissance isotrope rayonnée équivalente (p.i.r.e.) ne dépasse pas l'intensité nécessaire à l'établissement d'une communication satisfaisante."

b. "This device complies with Industry Canada licence-exempt RSS standard(s). Operation is subject to the following two conditions: (1) this device may not cause interference, and (2) this device must accept any interference, including interference that may cause undesired operation of the device."

"Le présent appareil est conforme aux CNR d'Industrie Canada applicables aux appareils radio exempts de licence. L'exploitation est autorisée aux deux conditions suivantes : (1) l'appareil ne doit pas produire de brouillage, et (2) l'utilisateur de l'appareil doit accepter tout brouillage radioélectrique subi, même si le brouillage est susceptible d'en compromettre le fonctionnement."

### IMPORTANT NOTE: Radiation Exposure Statement:

This equipment complies with IC radiation exposure limits set forth for an uncontrolled environment. This equipment should be installed and operated with minimum distance 20cm between the radiator & your body.

Déclaration d'exposition aux radiations: Cet équipement est conforme aux limites d'exposition aux rayonnements IC établies pour un environnement non contrôlé. Cet équipement doit être installé et utilisé avec un minimum de 20 cm de distance entre la source de rayonnement et votre corps.

## Additional Warnings

- The apparatus shall not be exposed to dripping or splashing and that no objects filled with liquids, such as vases, shall be placed on apparatus.  
*L'appareil ne doit pas être exposé aux écoulements ou aux éclaboussures et aucun objet ne contenant de liquide, tel qu'un vase, ne doit être placé sur l'objet.*
- Battery shall not be exposed to excessive heat such as sunshine, fire or the like.  
*Les piles ne doivent pas être exposées à de forte chaleur, tel qu'à la lumière du soleil, au feu ou autres choses de semblable.*
- Caution marking is located at the rear or back of the apparatus.  
*Attention marquage est situé à l'arrière ou à l'arrière de l'appareil*
- The marking information is located at the rear or back of apparatus.  
*Les informations de marquage est situé à l'arrière ou à l'arrière de l'appareil.*



This symbol indicates that this product incorporates double insulation between hazardous mains voltage and user accessible parts.

**This device complies with Part 15 of the FCC Rules.  
Operation is subject to the following two conditions:  
(1) this device may not cause harmful interference, and  
(2) this device must accept any interference received,  
including interference that may cause undesired operation.**

## TABLE OF CONTENTS

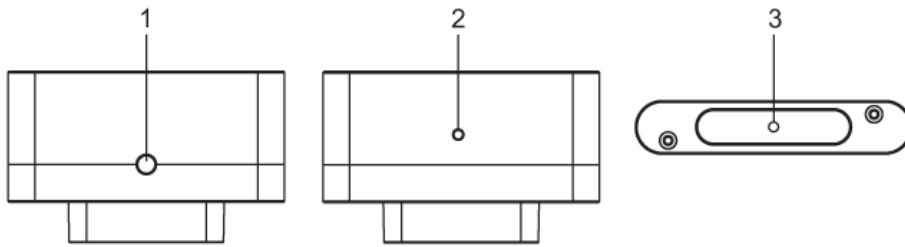
Table of Contents.....	2
Features .....	2
Buttons and Connections .....	3
Setup .....	4
Receiver Setup .....	4
Transmitter Setup .....	4
Operation.....	4
Changing the RF Channel .....	4
Specifications .....	5
Nyrius Warranty.....	6

## FEATURES

- Send music from your iPhone/iPod/iPad wirelessly to your sound system
- Uncompressed digital transmission for HD sound quality
- Easy plug & play setup - no messy wires!
- Portable, compact size – no batteries needed
- Includes auto power save when no music is played
- 2.4 GHz transmitter with 8 channels for NO interference. This unit supports unlimited receivers
- Provides clear sound through walls, floors and ceilings. Up to 100ft indoor range (line of sight)

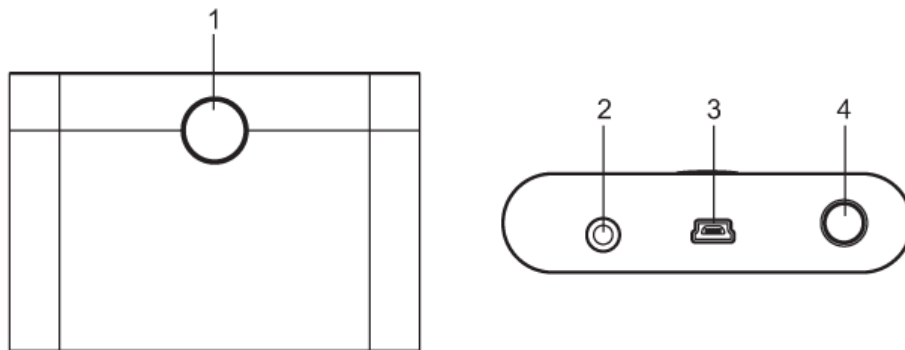
## BUTTONS AND CONNECTIONS

### Transmitter



1. Power Indicator
2. Channel Button
3. MP3 Player Plugin

### Receiver



1. Receiving Indicator
2. Audio Output Jack
3. DC Power Input
4. Power ON/OFF Button

## SETUP

### RECEIVER SETUP

1. Attach the included power adapter to the power input on the back of the receiver unit.
2. Plug in a set of suitable earphones or speakers (not included) to the Audio Output Jack. The required wire connection is 3.5mm.
3. Press the power button on the receiver unit to turn it on. You may be required to also turn on your speakers to use this unit.
4. The receiving indicator will be red while waiting for a signal from the transmitter unit.

### TRANSMITTER SETUP

1. Ensure that your iPhone/iPod/iPad is OFF while you set up the system.
2. Plug the MP3 player plugin into the connection on the bottom of your iPhone/iPod/iPad.
3. Turn on your iPhone/iPod/iPad, and the power indicator of the transmitter unit will light up.

## OPERATION

1. Turn on the power of the receiver unit.
2. Turn on your iPhone/iPod/iPad and the power indicator on the transmitter will light up.
3. The receiving indicator of the receiver will glow blue once the units have paired successfully. (The available range of the units is 30m)
4. Adjust the volume to your liking either on your iPhone/iPod/iPad or on the speakers you have provided.

### CHANGING THE RF CHANNEL

- If you would like to change the operating channel to improve the quality of sound, you can press the RF channel button on the back of the transmitter unit to change to another of 8 channels the units operate on.
- Alternatively, if the units do not pair automatically, you can press and hold the RF channel button for 3 seconds to enter the pairing mode, the units should pair automatically when the mode is entered.

## SPECIFICATIONS

TRANSMITTER	
Power Input	Supplied from iPhone/iPod/iPad
Channels Available	8
Range	Up to 100 feet (line of sight)
Frequency	2.4 GHz
Auto Power Save	Yes, when no music is playing
RECEIVER	
Power Adapter Input	5V ~ 1000mA
Power Adapter Rating	AC 100-240V 50/60Hz ~ 0.3A
Speaker Input Size, Impedance	3.5mm, 32 Ohm Impedance min.

### NOTES:

- Ensure that the iPhone/iPod/iPad and all other equipment are turned OFF and all power adapters are unplugged before connecting the units
- Do not operate this unit in very hot, dusty, or humid conditions
- Do not drop the player while it is in operation

### DISCLAIMER

Nyrius will not be held responsible for data loss that is caused by ill operation, it is suggested to back up the data stored on the player.



## NYRIUS® WARRANTY

Thank you for choosing NYRIUS® Consumer Electronics Products!

BlueTronics Group gives the following express warranty to the original consumer purchaser or gift recipient for this NYRIUS product, when shipped in its original container and sold or distributed by BlueTronics Group or by an Authorized NYRIUS Dealer: BlueTronics Group warrants that this product is free, under normal use and maintenance, from any defects in material and workmanship. If any such defects should be found in this product within the applicable warranty period, BlueTronics Group shall, at its option, repair or replace the product as specified herein. Replacement parts furnished in connection with this warranty shall be warranted for a period equal to the unexpired portion of the original equipment warranty.

This warranty shall not apply to:

- A. Any defects caused or repairs required as a result of abusive operation, negligence, accident, improper installation or inappropriate use as outlined in the owner's manual.
- B. Any NYRIUS product tampered with, modified, adjusted or repaired by any party other than BlueTronics Group or NYRIUS's Authorized Service Centres.
- C. Damage caused or repairs required as a result of the use with items not specified or approved by BlueTronics Group, including but not limited to head cleaning tapes and chemical cleaning agents.
- D. Any replacement of accessories, glassware, consumable or peripheral items required through normal use of the product including but not limited to earphones, remote controls, AC adapters, batteries, stylus, trays, filters, cables, paper, cabinet, cabinet parts, knobs, buttons, baskets, stands and shelves.
- E. Any cosmetic damage to the surface or exterior that has been defaced or caused by normal wear and tear.
- F. Any damage caused by external or environmental conditions, including but not limited to transmission line/ power line voltage or liquid spillage.
- G. Any product received without appropriate model, serial number and CSA /cUL /cULus /cETL /cETLus markings.
- H. Any products used for rental or commercial purposes.
- I. Any installation, setup and/or programming charges.

Should this NYRIUS product fail to operate during the warranty period, warranty service may be obtained upon delivery of the NYRIUS product together with proof of purchase and a copy of this LIMITED WARRANTY statement to an Authorized NYRIUS Service Centre. In-home warranty service may be provided at BlueTronics Group's discretion on any NYRIUS television with the screen size of 40" or larger. This warranty constitutes the entire express warranty granted by BlueTronics Group and no other dealer, service centre or their agent or employee is authorized to extend, enlarge or transfer this warranty on behalf of BlueTronics Group. To the extent the law permits, BlueTronics Group disclaims any and all liability for direct or indirect damages or losses or for any incidental, special or consequential damages or loss of profits resulting from a defect in material or workmanship relating to the product, including damages for the loss of time or use of this NYRIUS product or the loss of information. The purchaser will be responsible for any removal, reinstallation, transportation and insurance costs incurred. Correction of defects, in the manner and period of time described herein, constitute complete fulfillment of all obligations and responsibilities of NYRIUS Electronics to the purchaser with respect to the product and shall constitute full satisfaction of all claims, whether based on contract, negligence, strict liability or otherwise.

1 YEAR PARTS & LABOUR WARRANTY PERIOD.

TO OBTAIN THE NAME AND ADDRESS OF THE NEAREST AUTHORIZED NYRIUS SERVICE CENTRE OR FOR MORE INFORMATION ON THIS WARRANTY:

- Contact NYRIUS Support by Email: [support@bluetronicsgroup.com](mailto:support@bluetronicsgroup.com)
- Visit [www.NYRIUS.com](http://www.NYRIUS.com)
- Mail your inquiry to:  
BlueTronics Group  
NYRIUS Customer Service, 4080 Montrose Road, Niagara Falls, ON L2H 1J9
- Call toll free 1-800-663-5954

NYRIUS is a registered trade-mark of BlueTronics Group  
04.2011

## TABLE DES MATIÈRES

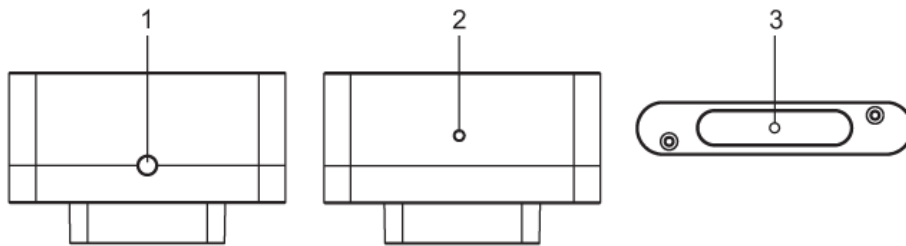
Table des matières .....	7
Dispositifs .....	7
Touches et connexions .....	8
Installation .....	9
Installation du récepteur .....	9
Installation de l'émetteur .....	9
Fonctionnement.....	9
Changer le canal RF .....	9
Spécifications .....	10
Garantie Nyrius.....	11

## DISPOSITIFS

- Envoyez de la musique de votre iPhone / iPod / iPad sans fil à votre système de son
- Transmission numérique sans compression pour une qualité de son HD
- Installation facile à brancher et jouer - pas de fils!
- Portable, compact - pas besoin de piles
- Comprend un économiseur d'énergie automatique quand aucune musique est jouée
- Émetteur 2.4 GHz avec 8 canaux pour aucune interférence. Cette unité soutient un nombre de récepteurs illimités
- Fournit un son clair à travers les murs, les planchers et les plafonds. Portée intérieure jusqu'à 100pi (ligne de vue)

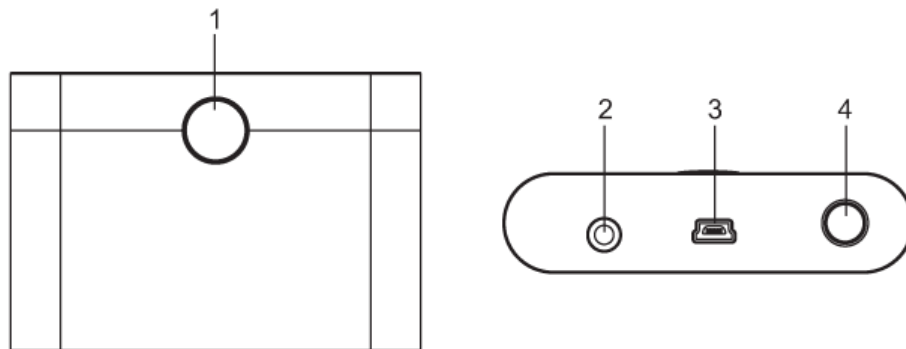
## TOUCHES ET CONNEXIONS

### Émetteur



1. Témoin d'alimentation
2. Touche pour canal
3. Plugin de Lecteur MP3

### Récepteur



1. Indicateur de réception
2. Jack de sortie audio
3. Entrée de pouvoir DC
4. Bouton marche/arrêt (ON/OFF)

## INSTALLATION

### INSTALLATION DU RÉCEPTEUR

1. Fixer l'adaptateur fourni à l'entrée de pouvoir à l'endos du récepteur.
2. Branchez des écouteurs ou des haut-parleurs (pas inclus) au jack de sortie audio. Le câblage nécessaire est de 3,5 mm.
3. Appuyez sur la touche d'alimentation sur le récepteur pour l'activer. Vous pouvez aussi devoir allumer vos haut-parleurs pour utiliser cette unité.
4. L'indicateur de réception sera rouge en attendant un signal de l'émetteur.

### INSTALLATION DE L'ÉMETTEUR

1. Assurez-vous que votre iPhone / iPod / iPad est éteint pendant que vous configurez le système.
2. Branchez le plugin de lecteur MP3 dans la connexion sur le dessous de votre iPhone / iPod / iPad.
3. Allumer votre iPhone/iPod/iPad, et le témoin d'alimentation de l'émetteur s'illuminera.

## FONCTIONNEMENT

1. Alimentez le récepteur.
2. Alimentez votre iPhone/iPod/iPad et le témoin d'alimentation de l'émetteur s'illuminera.
3. L'indicateur de réception s'allume en bleu lorsque les unités sont appariés avec succès. (La portée disponible des unités est de 30m)
4. Ajustez le volume à votre goût soit sur votre iPhone/iPod/iPad ou sur les haut-parleurs que vous avez fournis.

### CHANGER LE CANAL RF

- Si vous souhaitez modifier le canal opérateur pour améliorer la qualité du son, vous pouvez appuyer sur la touche de canal RF à l'endos de l'émetteur pour choisir un autre de 8 canaux disponibles.
- Par ailleurs, si les unités ne se jumèlent pas automatiquement, vous pouvez appuyer sur la touche de canal RF pendant 3 secondes pour entrer dans le mode d'appariement, les unités devraient se jumeler automatiquement lorsque le mode est inscrit.

## SPÉCIFICATIONS

ÉMETTEUR	
Entrée de puissance	Fourni par iPhone / iPod / iPad
Canaux disponible	8
Portée	Jusqu'à 100 pieds (ligne de vue)
Fréquence	2.4 GHz
Économiseur d'énergie automatique	Oui, quand aucune musique est jouée
RÉCEPTEUR	
Entrée pour adaptateur	5V ~ 1000mA
Puissance d'adaptateur	AC 100-240V 50/60Hz ~ 0.3A
Taille de l'entrée haut-parleur, Impédance	3.5mm, 32 Ohm Impédance min.

### NOTES:

- Assurez que l'iPhone/l'iPod/l'iPad et tout l'autre équipement est éteint et que tous les adaptateurs sont débranchés avant de connecter les unités
- N'utilisez pas cet appareil dans des conditions très chaudes, poussiéreuses ou humides
- Ne laissez pas tomber le lecteur lorsqu'il est en fonctionnement

### DÉMENTI

Nyrius ne sera pas tenu pour responsable de toute perte de données causée par un mauvais fonctionnement, il est suggéré de sauvegarder les données stockées sur le lecteur.

## GARANTIE NYRIUS®

Merci d'avoir choisi un produit électronique grand public NYRIUS® !

BlueTronics Group accorde la garantie expresse suivante à l'acheteur original de cet appareil NYRIUS ou à la personne qui l'a reçu en cadeau, pourvu qu'il ait été expédié et vendu ou distribué par BlueTronics Group ou un détaillant NYRIUS autorisé dans son emballage original. BlueTronics Group garantit que cet appareil est exempt de tout défaut de matériau et de fabrication dans des conditions d'utilisation et d'entretien normales. Si un défaut est décelé dans ce produit pendant la période de cette garantie, BlueTronics Group s'engage à le réparer ou, le cas échéant et à son entière discrétion, le remplacer. Les pièces de rechange qui sont fournies dans l'exécution de cette garantie sont aussi couvertes par la garantie pendant une période égale à la portion non échue de la garantie originale de l'appareil.

Cette garantie ne couvre pas :

- A. Les défauts ou les réparations résultant d'un usage abusif, d'une négligence, d'un accident ou d'une installation inadéquate ou un usage inapproprié selon les directives fournies dans le guide d'utilisation accompagnant l'appareil.
- B. Les appareils de marque NYRIUS trafiqués, modifiés, réglés, ajustés ou réparés par une entité autre que BlueTronics Group ou un centre de réparation autorisé par NYRIUS.
- C. Les dommages causés ni les réparations requises à l'appareil résultant de son usage avec des composantes ou accessoires non recommandés ni approuvés par BlueTronics Group, incluant, sans en exclure d'autres, les cassettes et/ou produits chimiques de nettoyage.
- D. Le remplacement d'accessoires ou de pièces de verre, consommables ou des éléments périphériques nécessaires à une utilisation normale du produit, y compris mais pas limité aux écouteurs, télécommandes, adaptateurs CA, piles, sondes de température, pointes de lecture, stylets, plateaux, filtres, câbles, papier, boîtier et composantes de boîtiers, boutons, paniers, supports, tablettes et accessoires et ustensiles de cuisson.
- E. Tout dommage apparent à la surface ou au boîtier extérieur de l'appareil et attribuable à la détérioration ou à l'usure résultant d'un usage normal.
- F. Tout dommage causé par des conditions externes ou environnementales, y compris mais pas limité aux lignes de transmission ou de transport d'énergie ou le renversement de liquide.
- G. Tout appareil ne portant pas les identifications appropriées quant aux numéros de modèle et de série ni les étiquettes et attestations de l'ACNOR, de l'ULC, de l'ULI, de l'ETL au Canada et aux États-Unis.
- H. Tout appareil utilisé à des fins commerciales ou de location.
- I. Tous les frais d'installation, d'ajustement et/ou de programmation.

Si cet appareil de marque NYRIUS devient défectueux au cours de la période de garantie, une réparation peut être obtenue, conformément aux termes de cette garantie, en présentant cet appareil NYRIUS avec la preuve d'achat originale et une copie de cette GARANTIE LIMITÉE à un centre de service autorisé par NYRIUS. Le service à domicile est effectué, à la discrétion de BlueTronics Group, aux téléviseurs de marque NYRIUS dotés d'un écran de 40 pouces et plus. Cette garantie constitue la garantie expresse entière accordée par BlueTronics Group et aucun autre détaillant, centre de service ni leur agent ou employé est autorisé à prolonger, étendre ou transférer cette garantie au nom de BlueTronics Group. Dans la mesure où la loi le permet, BlueTronics Group désavoue toute responsabilité pour des dommages ou pertes directs et indirects, tous dommages accessoires, particuliers ou consécutifs ou perte de profits résultant d'un défaut de matériel ou de fabrication de cet appareil, incluant les dommages attribuables à la perte de temps ou perte de l'utilisation de cet appareil NYRIUS ou de la perte de données. Il incombe à l'acheteur de défrayer les coûts encourus pour l'enlèvement, la réinstallation, le transport et l'assurance de cet appareil. La correction de toute défectuosité, de la manière et dans les délais indiqués dans la présente, constitue l'exécution complète de toutes les obligations et les responsabilités contractés par BlueTronics Group envers l'acheteur à l'égard du produit et constituera un acquittement complet de toutes les réclamations contractuelles ou attribuables à la négligence, et la responsabilité absolue ou autre.

### GARANTIE D'UN ANS POUR LES PIÈCES ET LA MAIN D'OEUVRE

POUR OBTENIR LE NOM ET L'ADRESSE DU CENTRE DE SERVICE NYRIUS AUTORISÉ LE PLUS PRÈS DE CHEZ VOUS OU POUR PLUS DE RENSEIGNEMENTS SUR CETTE GARANTIE :

- Contactez le service de soutien NYRIUS par courriel: [support@bluetronicsgroup.com](mailto:support@bluetronicsgroup.com)
- Visitez [www.NYRIUS.com](http://www.NYRIUS.com)
- Postez votre demande à:  
BlueTronics Group  
NYRIUS Customer Service 4080 Montrose Road. Niagara Falls, ON L2H 1J9
- Composez le numéro sans frais : 1-800-663-5954

# NYRIUS

## NiAA300

**Please visit our website for more information:  
S'il vous plaît visiter notre site web  
pour plus d'informations :**

- Products
- Warranty Information
- Customer Support
- Extended Warranties
- Product Updates
- Company Information
- Produits
- Informations de la garantie
- Service à la clientèle
- Garanties prolongées
- Mises à jour de produits
- Information de l'entreprise

**[www.NYRIUS.com](http://www.NYRIUS.com)**