

## Nastavení Internetu - Samsung GT-S8500 Wave

Menu

Nastavení - Vybrat

Konektivita - Vybrat

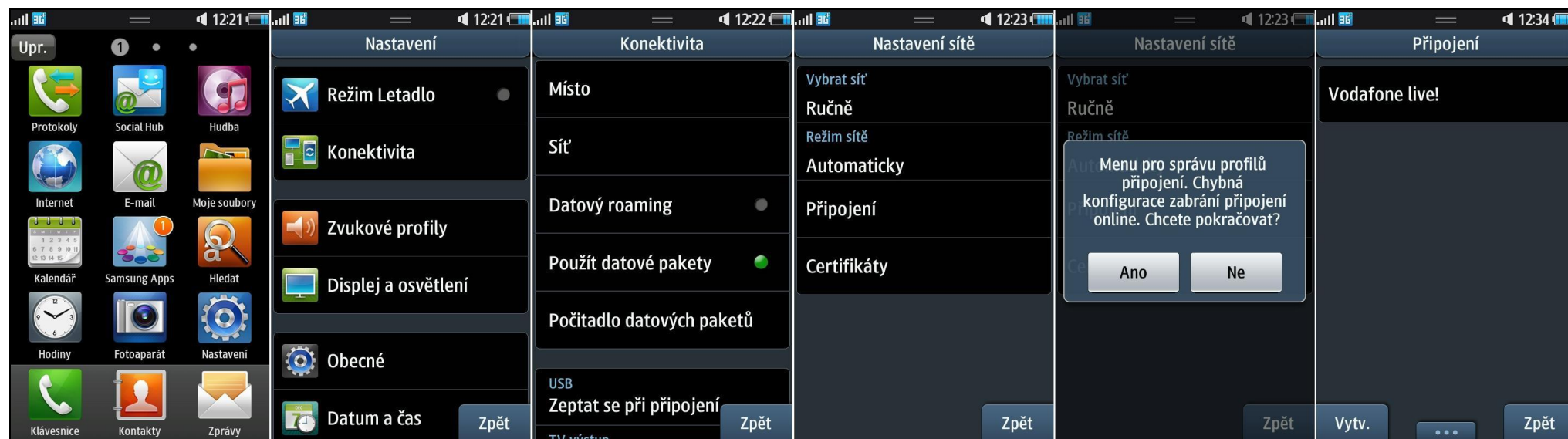
Použít datové pakety - **Ano**

Síť - Vybrat

Připojení - Vybrat

Menu pro správu profilů připojení. Chybná konfigurace zabrání připojení online. Chcete pokračovat? - **Ano**

Vytvořit - Vybrat



Nastavit název - **GPRS Web**

Přístupové jméno - **internet**

Typ ověření - **Žádný**

Protokol - **HTTP**

Domovská URL - **http://vodafone.cz**

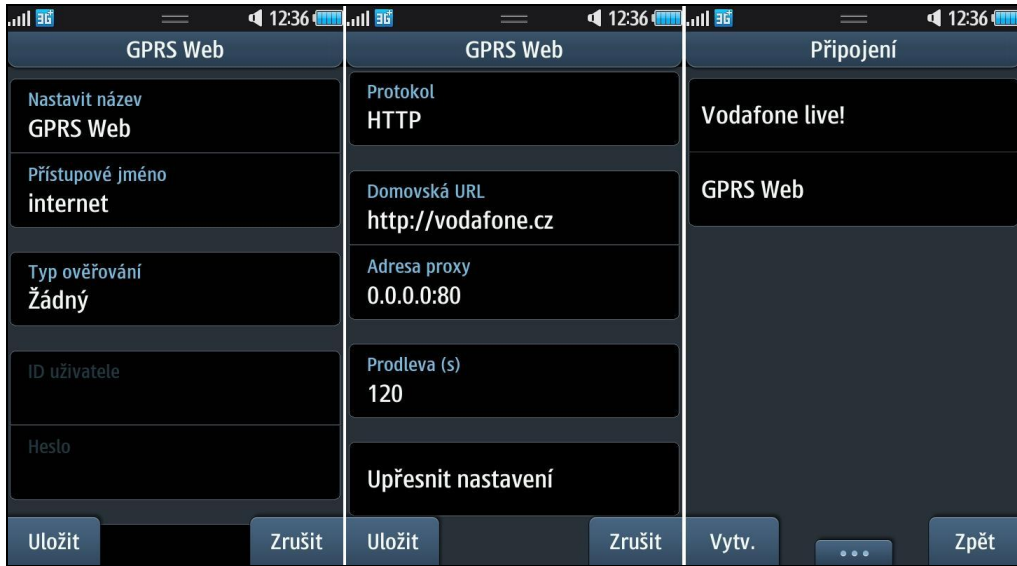
Adresa proxy - **nenastavovat**

Časová prodleva - **120**

Upřesnit nastavení - **nenastavovat**

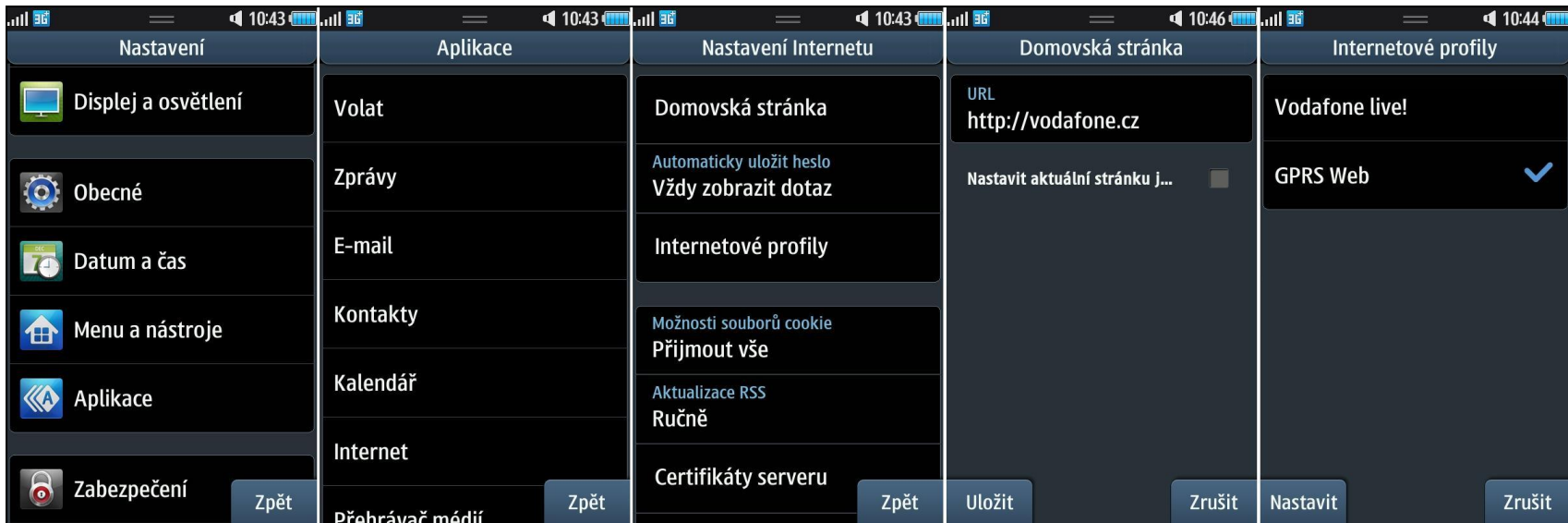
Uložit

3x Zpět



Aplikace - Vybrat  
Internet - Vybrat  
Domovská stránka - Vybrat  
URL - <http://vodafone.cz>  
Uložit

Internetové profily - Vybrat  
**GPRS Web** - Vybrat  
Nastavit - Vybrat



A je to! Váš telefon je nastaven.

## Jak se připojit k internetu?

Menu  
Web - Vybrat

