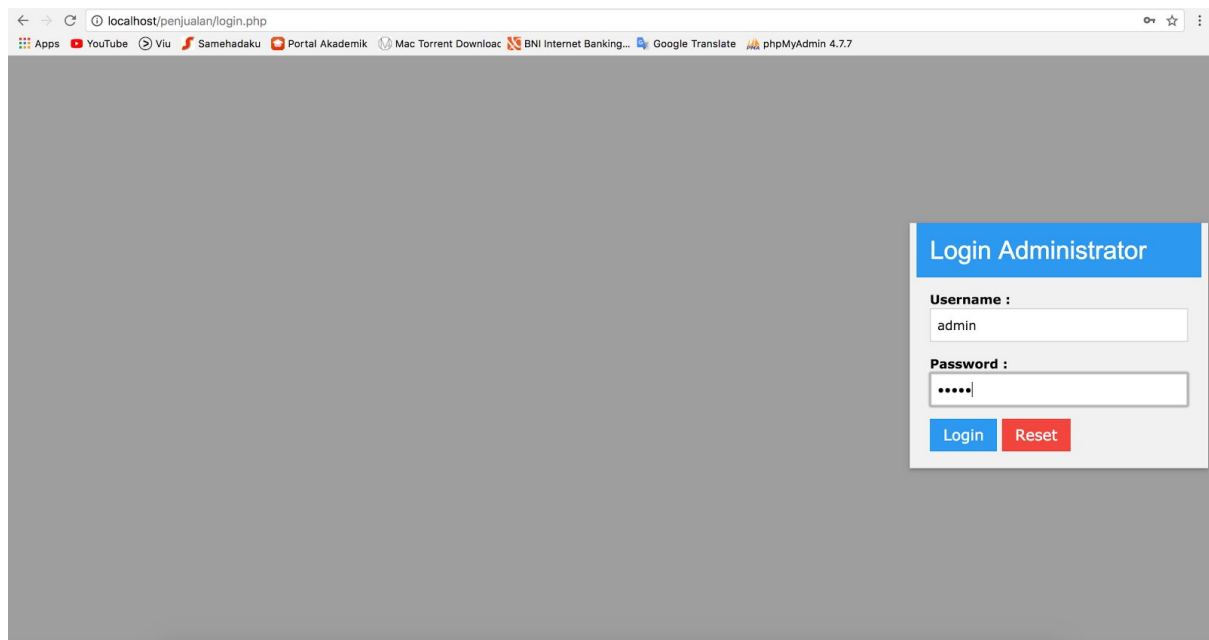
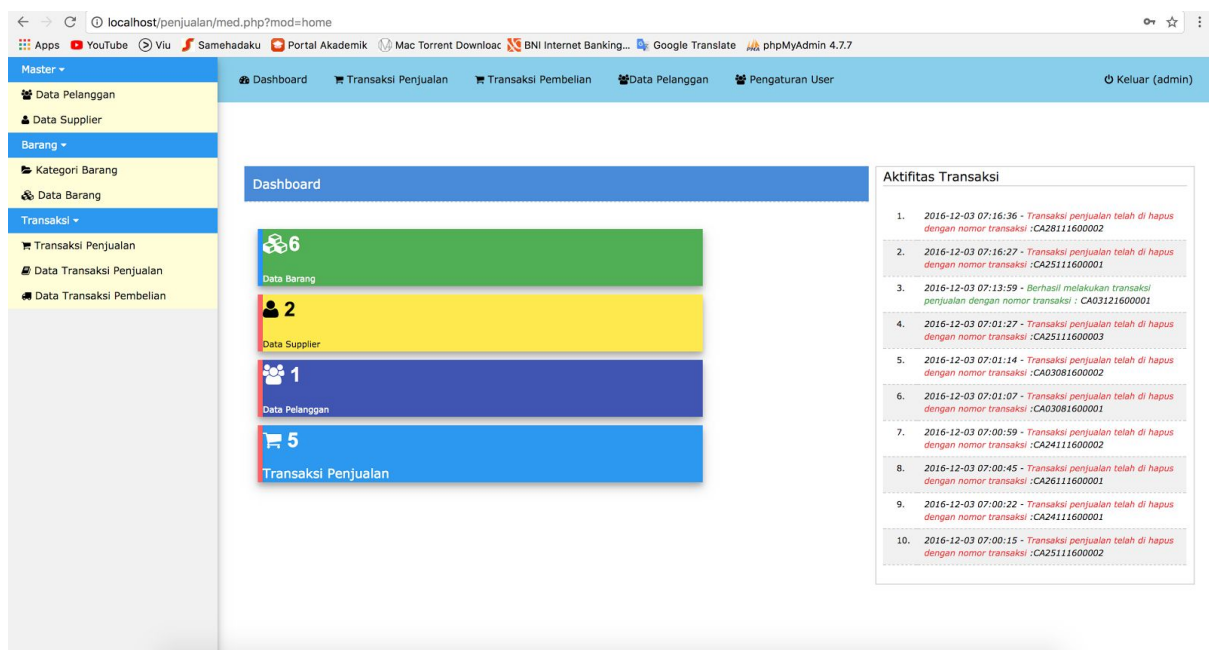


MANUAL GUIDE  
APLIKASI PENJUALAN ( POS )

## Tampilan Utama Aplikasi :



Tampilan pertama adalah login.php  
User dan passwod defaultnya adalah :  
user : admin  
password : admin



Halaman utama setelah login adalah seperti gambar di atas, otomatis kita masuk ke Dashboard, dimana menampilkan jumlah semua data pada Data Barang, Data Supplier, Data Pelanggan dan Transaksi Penjualan. Dan pada bagian Kanan, terdapat log activity terakhir.

Terdapat side bar menu pada bagian kiri dibagi menjadi 3 bagian yaitu :

1. Master  
Berisi 2 sub menu yaitu:
  - 1.1. Data Pelanggan
  - 1.2. Data Supplier
2. Barang  
Berisi 2 sub menu yaitu:
  - 1.1. Kategori Barang
  - 1.2. Data Barang
3. Transaksi  
Berisi 2 sub menu yaitu:
  - 1.1. Transaksi Penjualan
  - 1.2. Data Transaksi Penjualan
  - 1.3 Data Transaksi Pembelian

Data Pelanggan					
Semua Data Pelanggan					
Search <input type="text" value="Pilih ..."/> cari ... <input type="button" value="GO"/> <input type="button" value="Refresh"/> <input type="button" value="Tambah"/>					
NO	KODE PEL.	NAMA PELANGGAN	NOMOR TELP	ALAMAT	AKSI
1	P0002	KAKIKU KETS	085856146696	KERTOSONO	<input type="button" value="Edit"/> <input type="button" value="Hapus"/>
Show 1 <span>First Prev 1 Next Last</span>					

Tampilan di atas adalah submenu Data Pelanggan, di sini terdapat data pelanggan, pada admin ini bisa menambah pelanggan dengan klik tombol Tambah, edit pelanggan dan hapus pelanggan dan mencari berdasarkan NAMA PELANGGAN, ALAMAT, dan NOMOR TELP.

Master ▾	Dashboard	Transaksi Penjualan	Transaksi Pembelian	Data Pelanggan	Pengaturan User	Keluar (admin)
Data Pelanggan						
Data Supplier						
Barang ▾						
Kategori Barang						
Data Barang						
Transaksi ▾						
Transaksi Penjualan						
Data Transaksi Penjualan						
Data Transaksi Pembelian						

Data Supplier						
Semua Data Supplier						
Search <span>- Pilih -</span> <input type="text" value="cari ..."/> <span>GO</span> <span>Refresh</span> <span>Tambah</span>						
NO	KODE SUPPLIER	NAMA TOKO	ALAMAT	TELEPON	EMAIL	AKSI
1	S0001	ELEVEN	JAMBI	888	-	<a href="#">Edit</a> <a href="#">Hapus</a>
2	S0002	TIGER ONE	JAMBI	888	-	<a href="#">Edit</a> <a href="#">Hapus</a>
<div> <span>Show</span> </div> <div> <span>First</span> <span>Prev</span> <span>1</span> <span>Next</span> <span>Last</span> </div>						

Tampilan di atas adalah submenu Data Supplier, di sini terdapat data supplier, pada admin ini bisa menambah supplier dengan klik tombol Tambah, edit supplier dan hapus supplier dan mencari berdasarkan NAMA TOKO, ALAMAT, TELEPON, dan EMAIL

Master ▾	Dashboard	Transaksi Penjualan	Transaksi Pembelian	Data Pelanggan	Pengaturan User	Keluar (admin)
Data Pelanggan						
Data Supplier						
Barang ▾						
Kategori Barang						
Data Barang						
Transaksi ▾						
Transaksi Penjualan						
Data Transaksi Penjualan						
Data Transaksi Pembelian						

Kategori Barang			
Data Semua Kategori Barang			
Search <span>- Pilih -</span> <input type="text" value="cari ..."/> <span>GO</span> <span>Refresh</span> <span>Tambah</span>			
NO	KODE KATEGORI	NAMA KATEGORI	AKSI
1	C001	Sepatu Sekolah Anak-Anak	<a href="#">Edit</a> <a href="#">Hapus</a>
2	C002	Sepatu Pantopie	<a href="#">Edit</a> <a href="#">Hapus</a>
3	C003	Sepatu Perempuan	<a href="#">Edit</a> <a href="#">Hapus</a>
4	C004	Sepatu Kerja	<a href="#">Edit</a> <a href="#">Hapus</a>
5	C005	Sepatu Skets	<a href="#">Edit</a> <a href="#">Hapus</a>
<div> <span>Show</span> </div> <div> <span>First</span> <span>Prev</span> <span>1</span> <span>Next</span> <span>Last</span> </div>			

Tampilan di atas adalah submenu Kategori, di sini terdapat data kategori, pada admin ini bisa menambah kategori dengan klik tombol Tambah, edit supplier dan hapus supplier dan mencari berdasarkan NAMA KATEGORI

Master ▾

Data Pelanggan

Data Supplier

Barang ▾

Kategori Barang

Data Barang

Transaksi ▾

Transaksi Penjualan

Data Transaksi Penjualan

Data Transaksi Pembelian

Dashboard

Transaksi Penjualan

Transaksi Pembelian

Data Pelanggan

Pengaturan User

Keluar (admin)

Data Barang

Data Semua Barang

Search

- Pilih -

carli ...

GO

Refresh

Tambah

NO	KODE BARANG	NAMA BARANG	TGL INPUT	HARGA BELI	HARGA JUAL	KATEGORI	STOK	AKSI
1	AD00001	sepatu kerja	2016-07-25	Rp. 55,000	Rp. 150,000	Sepatu Pantople	10 UNIT	<div><div></div><div></div></div>
2	AD00003	sepatu proatt	2016-07-28	Rp. 55,000	Rp. 150,000	Sepatu Sekolah Anak-Anak	10 UNIT	<div><div></div><div></div></div>
3	AD00004	SEPATU ADIDAS	2016-07-28	Rp. 55,000	Rp. 150,000	Sepatu Pantople	10 UNIT	<div><div></div><div></div></div>
4	AD00006	SKEATS NIKE	2016-07-28	Rp. 130,000	Rp. 360,000	Sepatu Skets	10 UNIT	<div><div></div><div></div></div>
5	AD00007	SEPATU KULIT	2016-07-28	Rp. 185,000	Rp. 40,000	Sepatu Pantople	10 UNIT	<div><div></div><div></div></div>
6	AD00008	sepatu proatt	2016-07-28	Rp. 148,000	Rp. 350,000	Sepatu Sekolah Anak-Anak	10 UNIT	<div><div></div><div></div></div>

Show ▾

« First

« Prev

1

Next »

Last »

Tampilan di atas adalah submenu Data Barang, di sini terdapat data data barang, pada admin ini bisa menambahkan kategori dengan klik tombol Tambah, edit data barang dan hapus data barang dan mencari berdasarkan NAMA BARANG, TGL INPUT, HARGA BELI, HARGA JUAL,JML STOK

Master ▾	Dashboard	Transaksi Penjualan	Transaksi Pembelian	Data Pelanggan	Pengaturan User	Keluar (admin)																																																						
Data Pelanggan Data Supplier Barang ▾ Kategori Barang Data Barang Transaksi ▾ Transaksi Penjualan Data Transaksi Penjualan Data Transaksi Pembelian	<h3>Transaksi Penjualan</h3> <p>Menu Transaksi Penjualan Barang</p> <div>             Search <input type="text"/> <input type="button" value="CARI"/> <input type="button" value="REFRESH"/> </div> <table> <thead> <tr> <th>NO</th><th>KODE</th><th>NAMA BARANG</th><th>HARGA</th><th>DISC + ADD</th></tr> </thead> <tbody> <tr> <td>1</td><td>AD00001</td><td>sepatu kerja</td><td>Rp. 150,000</td><td>0% <input type="button" value="ADD"/></td></tr> <tr> <td>2</td><td>AD00003</td><td>sepatu proatt</td><td>Rp. 150,000</td><td>0% <input type="button" value="ADD"/></td></tr> <tr> <td>3</td><td>AD00004</td><td>SEPATU ADIDAS</td><td>Rp. 150,000</td><td>0% <input type="button" value="ADD"/></td></tr> <tr> <td>4</td><td>AD00006</td><td>SKEATS NIKE</td><td>Rp. 360,000</td><td>0% <input type="button" value="ADD"/></td></tr> <tr> <td>5</td><td>AD00007</td><td>SEPATU KULIT</td><td>Rp. 40,000</td><td>0% <input type="button" value="ADD"/></td></tr> </tbody> </table> <div> <input type="button" value="Show"/> <span>« First</span> <span>« Prev</span> <span>1</span> <span>2</span> <span>Next »</span> <span>Last »</span> </div> <div> <h4>Keranjang Penjualan</h4> <table> <thead> <tr> <th>#</th><th>BARANG</th><th>HARGA</th><th>DISC.</th><th>SUB TOTAL</th></tr> </thead> <tbody> <tr> <td colspan="5">Keranjang Kosong</td></tr> <tr> <td colspan="4">TOTAL</td><td>Rp. 0</td></tr> <tr> <td colspan="4">POTONGAN HARGA (Rp.)</td><td><input type="text"/></td></tr> <tr> <td colspan="4">TOTAL BAYAR</td><td>Rp. 0</td></tr> </tbody> </table> <div>             Nama Pelanggan : <input type="text"/>              Bayar (Rp.): <input type="text"/>              Status Pembayaran:  <input checked="" type="radio"/> LUNAS <input type="radio"/> HUTANG           </div> <input type="button" value="Simpan Transaksi"/> </div>					NO	KODE	NAMA BARANG	HARGA	DISC + ADD	1	AD00001	sepatu kerja	Rp. 150,000	0% <input type="button" value="ADD"/>	2	AD00003	sepatu proatt	Rp. 150,000	0% <input type="button" value="ADD"/>	3	AD00004	SEPATU ADIDAS	Rp. 150,000	0% <input type="button" value="ADD"/>	4	AD00006	SKEATS NIKE	Rp. 360,000	0% <input type="button" value="ADD"/>	5	AD00007	SEPATU KULIT	Rp. 40,000	0% <input type="button" value="ADD"/>	#	BARANG	HARGA	DISC.	SUB TOTAL	Keranjang Kosong					TOTAL				Rp. 0	POTONGAN HARGA (Rp.)				<input type="text"/>	TOTAL BAYAR				Rp. 0
NO	KODE	NAMA BARANG	HARGA	DISC + ADD																																																								
1	AD00001	sepatu kerja	Rp. 150,000	0% <input type="button" value="ADD"/>																																																								
2	AD00003	sepatu proatt	Rp. 150,000	0% <input type="button" value="ADD"/>																																																								
3	AD00004	SEPATU ADIDAS	Rp. 150,000	0% <input type="button" value="ADD"/>																																																								
4	AD00006	SKEATS NIKE	Rp. 360,000	0% <input type="button" value="ADD"/>																																																								
5	AD00007	SEPATU KULIT	Rp. 40,000	0% <input type="button" value="ADD"/>																																																								
#	BARANG	HARGA	DISC.	SUB TOTAL																																																								
Keranjang Kosong																																																												
TOTAL				Rp. 0																																																								
POTONGAN HARGA (Rp.)				<input type="text"/>																																																								
TOTAL BAYAR				Rp. 0																																																								

Tampilan di atas adalah submenu Transaksi Penjualan dimana didalamnya terdapat data Transaksi Penjualan, admin bisa menambahkan discount dengan klik tombol ADD sehingga saat di klik ADD akan masuk ke keranjang belanja di bawahnya dan kita bisa mengisi nama pelanggan, Jumlah Bayar dan pilih radio buttorn LUNAS dan HUTANG, kemudian SIMPAN, jika kita kesulitan mencari barang, disediakan Search berdasarkan KODE BARANG, NAMA BARANG dan HARGA

Master ▾

Data Pelanggan

Data Supplier

Barang ▾

Kategori Barang

Data Barang

Transaksi ▾

Transaksi Penjualan

Data Transaksi Penjualan

Data Transaksi Pembelian

Dashboard

Transaksi Penjualan

Transaksi Pembelian

Data Pelanggan

Pengaturan User

Keluar (admin)

Data Transaksi Penjualan

Data Semua Transaksi Penjualan

Search

- Pilih -

carl ...

GO

Refresh

NO	NO. TRANSAKSI	KODE PEL.	NAMA PELANGGAN	TGL. TRANSAKSI	PETUGAS	TOTAL	POTONGAN	STATUS	#
1	CA03121600001	CA03121600001	MITHA KANIA	2016-12-03 07:13:59	ADMINISTRATOR	Rp. 400,000	Rp. 2,000	LUNAS	
2	CA29111600003	CA29111600003	mitha	2016-11-29 10:11:30	ADMINISTRATOR	Rp. 300,000	Rp. 9,000	LUNAS	
3	CA29111600002	CA29111600002	mitha	2016-11-29 09:13:38	ADMINISTRATOR	Rp. 300,000	Rp. 0	LUNAS	
4	CA29111600001	CA29111600001	mitha	2016-11-29 08:53:50	ADMINISTRATOR	Rp. 300,000	Rp. 0	LUNAS	
5	CA28111600004	CA28111600004	MITA	2016-11-28 11:25:55	ADMINISTRATOR	Rp. 150,000	Rp. 100,000	LUNAS	

Show

« First

« Prev

1

Next »

Last »

Gambar di atas merupakan tampilan dari sidebar menu Data Transaksi Penjualan. Di page ini terdapat data transaksi dari penjualan barang. Admin dapat menghapus data dan mencari berdasarkan NO.TRANSAKSI dan NAMA PELANGGAN.

Master

Data Pelanggan

Data Supplier

Barang

Kategori Barang

Data Barang

Transaksi

Transaksi Penjualan

Data Transaksi Penjualan

Data Transaksi Pembelian

Dashboard

Transaksi Penjualan

Transaksi Pembelian

Data Pelanggan

Pengaturan User

Keluar (admin)

Data Pembelian

Semua Data Pembelian Barang

Search

- Pilih -

cari ...

GO

Refresh

Tambah

NO	NO. FAKTUR	NAMA TOKO	TANGGAL BELI	NAMA KASIR	PETUGAS	TOTAL	#
1	#56662		2016-11-29	PT BAGUS JAYA	ADMINISTRATOR	Rp. 500,000	
2	#4867767676		2016-11-24	AAN	ADMINISTRATOR	Rp. 18,000,000	

Show

< First

< Prev

3

Next >

Last >

Gambar di atas merupakan tampilan dari sidebar menu Data Transaksi Pembelian. Di page ini terdapat data transaksi pembelian yang sudah dilakukan, dari tanggal beli, siapa yang membeli, total harga, nama toko. Admin juga dapat menambahkan data pembelian.

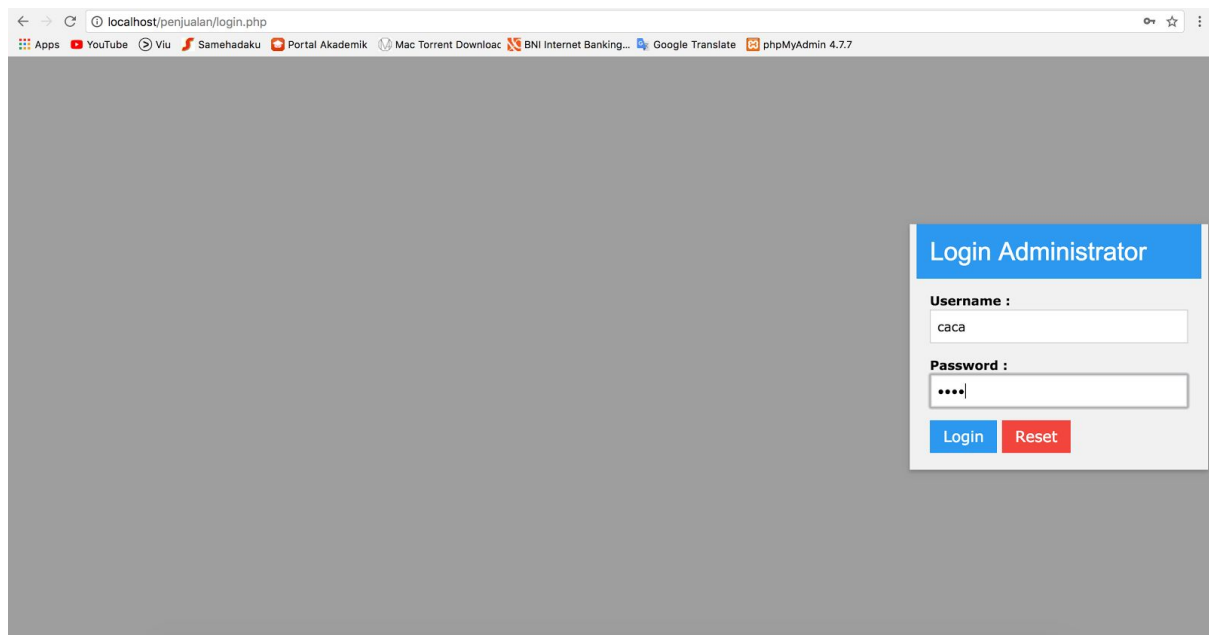
Gambar di atas merupakan tampilan dari navigation menu Transaksi Pembelian. Pada page ini admin dapat menambah barang dan menyimpan pembelian.

ID	Nama	Username	Level	Last Login	Aksi
1	ADMINISTRATOR	admin	ADMIN	2018-01-24 10:42:10	
2	CACA	caca	USER	2016-11-25 22:31:11	
3	AGUS	agus	ADMIN	2016-11-25 22:33:02	

Gambar di atas merupakan tampilan dari navigation menu Pengaturan User. Terdapat data user, yaitu semua data pengguna dari sistem. Ada 2 level yaitu ADMIN dan USER.

Navigation menu selanjutnya adalah Data Pelanggan, tampilannya sama dengan Data Pelanggan pada sidebar menu, sama juga dengan Transaksi Penjualan.

## User / Supplier



localhost/penjualan/login.php

Apps YouTube Viu Samehadaku Portal Akademik Mac Torrent Downloac BNI Internet Banking... Google Translate phpMyAdmin 4.7.7

**Login Administrator**

Username :  
caca

Password :  
....

Login Reset

## Tampilan dashboard user (caca).



Master ▾

- Data Pelanggan
- Data Supplier

Barang ▾

- Kategori Barang
- Data Barang

Transaksi ▾

- Transaksi Penjualan
- Data Transaksi Penjualan
- Data Transaksi Pembelian

Dashboard

6 Data Barang

2 Data Supplier

1 Data Pelanggan

5 Transaksi Penjualan

Keluar (caca)

Sebenarnya tampilannya sama, cuma agak berbeda sedikit. Di sini tidak ada aktivitas transaksi. Serta terdapat beberapa fitur yang tidak bisa diakses oleh user (hanya bisa diakses oleh admin), adalah sebagai berikut.

- Kategori Barang
- Data Barang
- Data Transaksi Pembelian
- Transaksi Pembelian
- Pengaturan User



Tampilan errornya seperti di bawah ini.

