



SALUD

TIPS PARA PREVENIR ACCIDENTES

durante su jornada de trabajo

SU SOLUCIÓN

CORONA,
el rey de los baños

MAESTRO AL DÍA

PRODUCTOS Y NOVEDADES

Corona para 2016

CON LA FIRMA PUESTA

Ana Mariella Cajas

PERFECCIÓN COMO OBJETIVO



DISEÑO | TIPS | TENDENCIAS | NEGOCIOS
Edición 19 • abril 2016 • ISSN 2215-745x

corona

¡OFREZCA LOS MEJORES ACCESORIOS EN SUS PROYECTOS DE BAÑO!

Los accesorios Corona son los detalles que darán vida a los hogares de sus clientes. Diferentes líneas de accesorios que coordinan con griferías de baño y cocina.

¡Lo invitamos a conocerlas y recomendarlas!



Línea Thames



Línea Tisza



Línea Volga

EDITORIAL

CORONA, SIEMPRE DE LA MANO CON LOS MAESTROS

La construcción sigue teniendo una fuerte demanda y se ha posicionado como uno de los motores de desarrollo más importantes del país. Por esta razón, estamos comprometidos con seguir enriqueciendo el conocimiento de nuestros maestros a través de las capacitaciones del programa Llave Maestra de Corona y con lograr un portafolio de productos cada vez más completo que le permita a los maestros ofrecer un servicio garantizado y de calidad.

En esta nueva edición de Llave Maestra les contamos la variedad de productos que tiene Corona para crear baños acordes a las

necesidades y gustos de los clientes. También les presentamos las novedades en el portafolio de Materiales & Pinturas Corona que protege, hacen más fácil y rentable su trabajo y contribuyen al cuidado del medio ambiente.

Otros temas de su interés son los riesgos que se asumen en la ejecución de sus labores y la manera en que se pueden prevenir. Además, si se ha preguntado cuáles son las claves para cerrar una venta con un cliente, le contamos qué hacer y qué no para elaborar una propuesta atractiva. Así mismo, los invitamos a que conozcan las ventajas de usar herramientas

Rubí, la marca líder que todo buen enchapador debe tener en su colección.

No se pierda la historia de vida de Ana Mariella Cajas, nuestra maestra de obra blanca invitada en esta edición y los tips que les damos para instalar mosaicos y hacer de los diferentes espacios lugares más atractivos y divertidos.

Esperamos que disfrute esta nueva edición de Llave Maestra y, sobre todo, que sea de su completa utilidad. Es una revista cargada de novedades, actualizaciones de los últimos productos y las últimas recomendaciones en el sector. **i**

Estamos comprometidos con seguir enriqueciendo el conocimiento de nuestros maestros a través de las capacitaciones del programa Llave Maestra de Corona.



Llave Maestra es una publicación de Precise

DIRECTORA Paula Fernández • **CONSEJO EDITORIAL** Ana María Estrada, Katherine Sánchez, Felipe Londoño, Juan Pablo Mafla y Juan Sebastián de los Ríos • **EDITOR** José Daniel Gómez • **FOTOGRAFÍA** David Vargas • **PRODUCCIÓN DE FOTOGRAFÍA** Dominga Studio • **DISEÑO** Book And Play • bap-studio.com • **IMPRESIÓN** Grupo 2D Ltda.

corona



LA SOLUCIÓN COMPLETA


PARA CADA UNA DE SUS NECESIDADES




DUCHAS ELÉCTRICAS



FILTROS DE AGUA Y PURIFICADORES



LLAVES TERMINALES



DESAGÜES Y SIFONES




VÁLVULA AGUA Y GAS



PRESURIZADORES



GRIFERÍAS



REGULACIONES Y ACOPLES

LA PREFERIDA POR LOS
EXPERTOS



SERVICIO TÉCNICO GRIVAL




LÍNEA DE ATENCIÓN
018000512030



NUEVOS DISEÑOS


CONTENIDO



6

CON LA FIRMA PUESTA

Ana Mariella es una maestra de obra blanca que se vinculó al mundo de Corona hace cinco años. Sus conocidos la definen como una mujer autosuficiente y capaz.



8

MAESTRO AL DÍA

Corona trae para este año un portafolio completo de productos que, gracias a su tecnología, facilitan el trabajo, ahorran tiempo y cubren las necesidades de los maestros de obra y de los clientes.

EDICIÓN 19

12

SU SOLUCIÓN

Corona tiene una amplia variedad de referencias en diseño y precio que se ajustan a los requerimientos de cada tipo de baño y a la diversidad de gustos de los clientes.

16

MAESTRO ASESOR

Corona ofrece una gran variedad de productos de excelente calidad para hacer los acabados y lograr que cada espacio del hogar, sin excepción, sea atractivo y seguro.

15

BREVES

Conozca los beneficios de las pinturas Corona Bajo Olor que hacen más fácil el trabajo de los maestros. Además, le enseñamos cómo reparar una tubería de manera segura y práctica y le damos una regla de oro para instalar griferías.

22

SALUD

Llave Maestra le da algunos tips para prevenir las lesiones de espalda, manos, ojos y pulmones durante su jornada de trabajo.

20

SERVICIO AL CLIENTE

¿Se ha preguntado cuáles son las claves para cerrar una venta con un cliente? Nosotros le contamos qué hacer y qué no para elaborar propuestas atractivas.

ANA MARIELLA CAJAS

Perfección como objetivo



El 8 de marzo se conmemoró en el mundo entero la lucha de la mujer en la sociedad. Esta maestra de obra blanca lo ha sabido hacer de tal manera que la fuerza y la capacidad de su trabajo se igualan con la de sus colegas.

“C cuando llegó a trabajar a mi casa me dejó impresionado. En sus 1.52 metros de estatura no le vi un rastro de cansancio ni le escuché alguna queja mientras desempeñaba labores que comúnmente hacen hombres grandes y fuertes”, explica Jaime Osorio, cliente de Ana Mariella, la protagonista de esta historia que se vinculó al mundo de la construcción desde hace cinco años, cuando su amigo y maestro de obra Héctor Fabio Rivera la nombró su ayudante y empezó a asistir con ella a las capacitaciones de Corona.

Era tanto el deseo de aprender y de salir adelante en el nuevo reto que estaba asumiendo, luego de quedar desempleada a los 27 años y con la responsabilidad a cuestas de su hija de tres años, que vio en Llave Maestra la oportunidad para aprender y perfeccionar su trabajo. "Por eso, siempre, desde que empecé en esto, asisto a la mayor cantidad de capacitaciones posibles.

“CORONA ME HA DADO LAS HERRAMIENTAS CON SUS BUENOS PRODUCTOS PERO SOLO DE MÍ DEPENDE HACER QUE EL TRABAJO QUEDE PERFECTO”.

Me apasiona el tema de las pinturas y los impermeabilizantes y los talleres sobre el tema son excelentes. Corona, además de proporcionarnos los mejores productos, nos enseña que debemos ser perfectos en nuestro trabajo para que nos vuelvan a contratar”, señala la experta en acabados y enchapes.

Ana Mariella nació en Cali el 11 de noviembre. Hoy tiene 33 años y su hija, ocho. Decir que solo ha trabajado con productos Corona sería mentir. Sin embargo, lo que sí es cierto, es que se queda a ojo cerrado con ellos. "Decir por qué estos productos son los mejores es muy fácil", dice y empieza a enumerar. "Primero, contribuyen a proteger mi salud y la del cliente y hacen el trabajo más fácil. Segundo, tienen una pintura para cada especialidad, como la Evitamanchas o la Impermeabilizante, que me fascinan. Además, tienen solución para todo y la calidad es la mejor", agrega. "¿Ve?, entonces, cuando un producto cumple con todo lo que dice, ¿cómo no lo va a preferir uno?". Guarda silencio y concluye enfática: "Son superiores y muchas personas, por ahorrarse unos pesos, eligen otras opciones

que, a la larga, les terminan saliendo más caras”.

LA MUJER MARAVILLA

Desde pequeña, ayudaba a su mamá, Blanca Rocío Triana, en un negocio de comidas y jugos, mientras estudiaba en el colegio Luis Gabriel Umaña Morales, cuyo énfasis agroambiental fue determinante en su formación. "La materia que

no me gustaba ni cinco era cálculo. No me entraba ni a palos. En contaduría sí me iba me iba muy bien y me gustaba la clase", recuerda.

"Siempre fue muy inteligente, fuerte y protectora con nosotras (sus dos hermanas menores). La admiro porque se arremanga la camisa y se le mide a lo que sea, mientras sea correcto, con tal de que no le falte nada a su hija. Es una mujer autosuficiente y supremamente capaz a la que le gusta servir a toda la gente que la rodea",

así la describe Yenny Johanna, su hermana menor.

Ana Mariella asegura que las mujeres, al ser más detallistas que los hombres, tienen mucho que aportar al trabajo de ellos y enfatiza en que pertenecer al género femenino no es un impedimento para desempeñar labores referentes a la construcción.

Hoy, Ana Mariella ejecuta proyectos con cemento, estuco y pintura mientras escucha canciones de Maná y Santiago Cruz. En su tiempo libre lee libros de Walter Riso que tratan temas de superación personal y manejo de las relaciones humanas. Le prepara sánduches a Jacsary, su única hija, y oye por internet grabaciones de aves y del fluir del agua que la inspiran para lijar y pintar modelos blancos en cerámica decorativa que vende por encargo.

Encomienda su vida y la de su hija a Dios, constantemente expresa su gratitud por la oportunidades que se le han presentado en el camino y cuenta que es un motivo de orgullo realizar su trabajo, en el cual da lo mejor de su capacidad para dejar perfectos resultados. ❶



ENCONTRAR UN ESPACIO CRUDO y dejarlo perfecto es lo que más disfruta Ana Mariella, una mujer detallista que va un paso adelante de los resultados que esperan sus clientes.


PRODUCTOS Y NOVEDADES CORONA PARA 2016

Corona trae para este año un portafolio de productos de primera categoría que, gracias a su tecnología, protegen, facilitan el trabajo y ahorran tiempo. ¡Conózcalos!

¡DIVIÉRTASE CON LOS MOSAICOS!

Con la múltiple oferta de mosaicos que tiene Corona, los maestros pueden convertir los diferentes espacios de la casa en lugares mucho más atractivos y divertidos. Los mosaicos son composiciones de pequeños fichos, fabricados en distintos materiales y dispuestos sobre una malla de fibra de vidrio, para romper con la monotonía del revestimiento y proponer nuevas alternativas decorativas.

- ★ **Inspírese con los colores.** Existe una variedad de tonalidades para darle vida a los espacios del hogar.
- ★ **Sea creativo.** Cubra toda una pared con mosaicos coloridos o resalte un lugar especial.
- ★ **Enamórese de su fácil instalación.** No es necesario pegar los mosaicos uno a uno. Ahora vienen en 'mallas' que facilitan la instalación.
- ★ **No solo en el baño y la cocina.** También hay opciones para la terraza, el comedor, pisos, paredes, zonas húmedas, interiores y exteriores.
- ★ **La flexibilidad de los mosaicos.** Ofrecen gran flexibilidad y posibilidades de adaptarse a las diferentes formas de las superficies.
- ★ **Para todos los gustos.** Hay una amplia diversidad de tamaños y formas y de efectos decorativos, brillos y relieves para personalizar cada espacio.



BENEFICIOS, TIPS Y RECOMENDACIONES

1

Tenga en cuenta la decoración que ya tiene instalada el cliente para asegurarse de que combine con los mosaicos.

2

Son resistentes a los detergentes y no se agrietan, no pierden el brillo ni el color.

3

Cubren diferentes superficies. La malla brinda la posibilidad de hacer cortes ajustándose al tamaño del área a revestir.

4

De acuerdo con el material, tenga en cuenta el tipo de pegante y la superficie sobre la que pueden ser instalados.

Maestro, en Corona usted encuentra todos los materiales requeridos para la instalación de los espacios: impermeabilizantes, pegantes, boquillas, estucos, sellos, siliconas, etc.
Conozca todos los diseños en www.corona.co y busque la categoría de decorados en la sección de productos.

PINTURA TRÁFICO BAJO OLOR

- ★ Gracias a su alta visibilidad y a su secado rápido resistente a la intemperie, esta pintura 100% acrílica está diseñada para completar obras que requieran:



SEÑALIZACIÓN, DEMARCACIÓN Y MANTENIMIENTO DE:

- Vías residenciales (empresas, hospitales, universidades y centros educativos).
- Pasos peatonales, líneas centrales y en extremos, flechas de sentido de circulación e intersecciones.
- Ciclorutas.
- Centros comerciales.
- Parqueaderos (incluyendo muros).
- Adoquines.
- Construcciones en asfalto, ladrillo o concreto.

Su tecnología de punta desarrollada para ser una pintura de alta dureza le permite resistir a los rayos ultravioleta y soportar el contacto de las llantas de los carros con el pavimento.

- ★ Pensada en proteger al maestro de obra, la pintura tráfico es libre de amoníaco y de metales pesados, lo que la hace segura para los pintores y amigable con el medio ambiente.



5 VENTAJAS DE LA PINTURA TRÁFICO

1

Tiene bajo olor y baja concentración de VOC (compuestos orgánicos volátiles).

2

Cuenta con una excelente resistencia mecánica.

3

Tiene un secado rápido de 15 minutos aproximados.

4

Es resistente a la intemperie y tiene una excelente adherencia a la superficie

5







No es inflamable y es una pintura flexible.

Encuéntrela en colores blanco y amarillo, con disponibilidad inmediata; o negro y azul, bajo pedido.

ESTUCOR® MAX

Corona revoluciona a los estucadores en Colombia con un estuco en polvo premezclado que garantiza igual calidad y cantidad de materia prima asegurando que el acabado final siempre sea el mismo. Conozca sus beneficios:



-  Minimiza el consumo de la pintura porque es un estuco en polvo, tan blanco como un estuco plástico.
-  A diferencia de cualquier otro producto en polvo, al agregarle agua al Estucor Max usted sentirá una mezcla mucho más suave.
-  Su textura en el balde y en la llana es la de una pasta lisa: no tiene grumos y no se descuelga de la herramienta.
-  Funciona perfectamente para adecuaciones en interiores y exteriores, es decir, ya no debe comprar dos tipos de producto diferentes.
-  Permite aplicar capas de uno hasta tres centímetros de espesor en muros nuevos y desnivelados, evitando usar en algunos casos niveladores como pañetes o revoques.
-  Posibilita hacer correcciones mientras se seca, garantizando el objetivo de todo pintor profesional: un resultado perfecto y totalmente pulido.



¿EN DÓNDE UTILIZARLO?

Estos son algunos de los espacios más comunes en casas, oficinas, apartamentos o despachos, en donde se utiliza estuco:

1

Chimeneas y paredes interiores y exteriores

2

Techos, escaleras y corredores

3

Columnas, superficies planas y cornisas

Úselo sobre ladrillo, concreto, pañete revoque o bloque y sin necesidad de usar puente de adherencia.

PEGACOR® CERÁMICO Y PEGACOR® PORCELÁNICO

Los productos Pegacor® Cerámico y Pegacor® Porcelánico entraron a complementar la oferta de la familia Pegacor® como dos grandes aliados de los maestros para la instalación de cerámica y porcelanato.



PEGACOR® CERÁMICO Y PEGACOR® PORCELÁNICO

se incorporaron al mercado como complemento de la línea de pegantes Corona, en un nuevo punto de precio más económico. Pegacor® Cerámico se recomienda para la instalación de cerámica en interiores y el Pegacor® porcelánico para la instalación de cerámica y porcelanato en interior y exterior.

Estos productos cuentan con una garantía de 5 años y un tiempo abierto inferior al que tienen Pegacor® interior y Pegacor® Max.

4 COSAS QUE DEBE TENER EN CUENTA DE PEGACOR® CERÁMICO Y PORCELÁNICO:

1

El nuevo Pegacor® Cerámico es diferente al Pegacor® Interior, y el Pegacor® Porcelánico es diferente al Pegacor® Max. Sin embargo, ambos productos tienen una calidad muy superior frente a los demás competidores.

2

Corona ahora tendrá en el mercado el nuevo Pegacor® Cerámico y Pegacor® Porcelánico en presentaciones de 25 kilos.

3

Pegacor® Cerámico y Pegacor® Porcelánico cuentan con un tiempo abierto de 15 minutos y una garantía de 5 años.

4

Otros pegantes del mercado tienen un tiempo abierto menor a 10 minutos y la garantía es variable dependiendo del proveedor.

Optar por pegantes económicos y sin respaldo de marca puede generar daños que acarreen nuevos costos en la mano de obra y de materiales, además de los tiempos de espera, la incomodidad de la reparación y la insatisfacción del cliente por su trabajo. Si el presupuesto no es muy alto, opte por el Pegacor® Cerámico y el Pegacor® Porcelánico, son una excelente opción y tienen los estándares de calidad que ofrece Corona.

SU SOLUCIÓN



CORONA, EL REY DE LOS BAÑOS

Corona tiene una amplia variedad de diseños que se ajustan a los requerimientos de cada tipo de baño y a los gustos de todas las personas. Aproveche este portafolio de productos para crear el baño que sueñan sus clientes.





SANITARIOS

→ Para vivienda

Los sanitarios de Corona son la mejor opción para los hogares. Son de alto desempeño y ofrecen ventajas únicas como el ahorro de agua con consumos que van entre los 3,8 y 6 litros de agua por descarga. Por sus tamaños y formas, redondos o alargados, se adecúan a todo tipo de espacios y, sus diseños, de una o dos piezas, permiten personalizar los baños de acuerdo al deseo del cliente.

→ Institucionales

Corona ofrece un amplio portafolio de griferías y porcelanas sanitarias, dotadas con sistemas fluxómetros o sensores inteligentes, aptas para adultos, niños y personas en condición de discapacidad física. Además, sus productos están diseñados para responder a las necesidades de seguridad y anti vandalismo que suponen los lugares públicos.

LAVAMANOS

La oferta de lavamanos en Corona también es amplia. Puede encontrar de varios tipos: Vessel, de sobreponer, de incrustar, de mesón integrado, los de pedestal y los de semipedestal. Hay de todo, pero tenga en cuenta que el tipo de instalación

de los diferentes lavamanos va a ofrecer usos y beneficios diferentes. Es importante que detecte la necesidad real del cliente para ofrecerle la opción que más le convenga.

MUEBLES DE BAÑO

Corona tiene a disposición muebles de baño con lavamanos de mesón integrado, con diferentes colores y funcionalidades que permiten crear todo tipo de ambientes. Ofrecen orden, buen diseño y funcionalidad. Maximizan la utilización de los espacios pequeños e, incluso, los más grandes para almacenar productos de aseo personal.

GRIFERÍAS LAVAMANOS

Con las griferías de Corona usted puede darle al baño de su cliente la modernidad e innovación que necesita. El portafolio cuenta con productos de variados diseños que garantizan un ahorro de hasta el 70% del consumo de agua con respecto a modelos antiguos. Hay griferías de 4", de 8", monocontrol alta, monocontrol baja o de pared, que proporcionan chorros tipo tela, de caída suave en forma ovalada o de cascada que contribuyen con la salud de las personas por no contaminar el agua con plomo.



DUCHAS

Maestro, con la gran variedad de duchas, regaderas, torres de ducha, duchas eléctricas y teleduchas adaptables que ofrece Corona, usted puede brindarle a su cliente un espacio moderno y, por supuesto, muy cómodo a la hora de tomar un baño. Además, con sus productos, Corona ofrece diferentes tipos de chorro con mayor volumen y con un ahorro del 50% comparado con las duchas antiguas.

ACCESORIOS

Corona tiene todo tipo de accesorios para dotar y decorar el baño. La oferta es amplia y va desde toalleros de barra y de argolla, hasta perchas, vasos porta cepillos y dispensadores de jabón líquido.

ESPEJOS

Puede recomendarle a su cliente espejos clásicos horizontales o verticales, con o sin marco de madera, incluso, con luces led de encendido con switch y de sensor frontal. Son una opción perfecta a la hora de maquillarse o afeitarse.

REVESTIMIENTOS

Tenga en cuenta que para los baños es recomendable utilizar paredes cerámicas en su totalidad puesto que, gracias a la variedad de diseños, formatos y texturas, garantizan una excelente resistencia a la humedad y a los cambios de temperatura. Para los pisos, sugiérale a su cliente que opte por los cerámicos con tecnología antideslizante ARD.



Corona cuenta con revestimientos que combinan perfectamente unos con otros. Pisos, paredes y decorados hechos pensando en que el espacio del baño se vea armónico.

DECORADOS

La variedad de decorados que ofrece Corona es ideal para imprimirle al baño de su cliente la personalidad y el complemento que busca. Dentro de la oferta, usted puede encontrar mosaicos que combinan materiales como vidrio, mármol, cuarzo y acero o cenefas y listones en cerámica para pisos y paredes con diseños exclusivos.

PLOMERÍA

Corona, con su marca Grival, tiene todo lo que necesita su cliente para darle la funcionalidad adecuada a los baños. La lista de posibilidades es larga e incluye productos como acoples, bridas, controladores de presión, válvulas de control y múltiples opciones de desagüe como sifones y rejillas, además de los repuestos que puede conseguir para lavamanos y duchas. **1**



Además de ofrecer un amplio portafolio, Corona cuenta con toda la línea de productos para la impermeabilización, enchape e instalación de muebles y accesorios para baños. Conozca más en www.corona.co



TIPS GRIVAL

¿Cómo reparar una tubería de manera segura y práctica?

01

Corte la tubería en ángulo recto y limpie adecuadamente el tubo.

02

Inserte las tuercas en los tubos y luego introdúzcalos en los empaques.

03

Ubique el cuerpo de la unión de reparación y ajuste las tuercas con firmeza.



Regla de oro para instalar griferías

Cuando instale una grifería en los lavamanos, lavaplatos o en sanitarios, asegúrese de conectarla a una regulación o llave de abasto. Esto permite hacer mantenimientos o reparaciones sin necesidad de dejar sin agua a toda la casa. En caso de altas presiones, regule el flujo de agua evitando salpicaduras o fugas.



PINTURAS QUE PROTEGEN AL MAESTRO Y AL MEDIO AMBIENTE

Corona ha desarrollado una línea completa de pinturas, que protegen a los pintores y a las familias y mejoran los hogares. Todas las pinturas son bajo olor y tienen bajos contenidos de VOC, libres de amoníaco, solventes, metales o plomo. Además, ofrecen la novedosa tecnología de microesferas cerámicas que protegen más las superficies.

Las pinturas corona están diseñadas para suplir todas las necesidades de los diferentes espacios; es por esto que tenemos una pintura para cada espacio o para cada necesidad. Conózcalas aquí.

Estas son algunas de sus novedades:

- **Pintura Evitamanchas:** gracias a su antiadherente cerámico, repele las manchas comunes del hogar y mantiene las paredes limpias e impecables en ambientes interiores.
- **Pintura extrablindaje:** especial para exteriores. Gracias a su tecnología, resiste a los rayos UV (radiación ultravioleta) y mantiene las fachadas como nuevas.



UN MUNDO DE ACABADOS

Corona ofrece una gran variedad de productos de excelente calidad que permiten que cada espacio del hogar, sin excepción, sea atractivo y seguro. Conozca el portafolio completo para que le demuestre a su cliente que Corona tiene la solución para cada necesidad.

Los acabados son como la ropa o el vestuario de una construcción. Son ese toque final que permite que un espacio se luzca y den ganas de habitarlo y disfrutarlo. Durante años, Corona se ha dirigido al corazón de los hogares, por eso crea y distribuye productos diseñados para mejorar la calidad de vida de quienes trabajan a diario para darles bienestar a sus familias y satisfacer las necesidades y los gustos particulares de sus seres queridos.

Nada como sentirse feliz y seguro en cada rincón del hogar. Por eso, Corona se ha convertido en un habitante más, gracias a las múltiples alternativas de acabados y soluciones de obra que tiene para todos los ambientes del hogar, el lugar donde transcurre la vida familiar.



Salas, comedores y habitaciones

Para estos ambientes Corona le ofrece:

- ★ Pisos Cerámicos tipo Madera.
- ★ Pisos Cerámicos Marmolizados.
- ★ Pisos Porcelanato® Esmaltados Ultra Resistentes, con una gran variedad de colores, diseños, formatos y texturas, especialmente para viviendas que tienen necesidades de tráfico permanente y usos exigentes, como niños pequeños, mascotas, tránsito en tacones, calor y humedad.
- ★ Decorados para hacer nichos.
- ★ Fachaletas para la chimenea o para ornamentar las paredes.

**CORONA ESTÁ EN TODAS PARTES.
CONOZCA LAS OPCIONES PARA CADA ESPACIO:**



Baños

Para estos lugares
Corona cuenta con:

- ★ Sanitarios.
- ★ Lavamanos.
- ★ Griferías para lavamanos.
- ★ Griferías para ducha.
- ★ Muebles.
- ★ Accesorios: jaboneras, toalleros, perchas y espejos.
- ★ Pisos.
- ★ Paredes.



Cocinas

Para esta área de gran
movimiento tiene:

- ★ Mobiliario de las líneas Básica, Estándar y Plus.
- ★ Pisos Porcelanato® Esmaltados. Su Ultra Resistencia los hace ideales para este espacio de alto tráfico, expuesto constantemente al derrame de líquidos y a la caída de alimentos.
- ★ Paredes.
- ★ Griferías para lavaplatos.
- ★ Decorados.



★ **Zonas de lavandería.**
Pisos y paredes cerámicos,
resistentes a la humedad.

★ **Exteriores (terrazas,
balcones, patios y zonas
de acceso).**

Pisos.

Fachaletas.

★ **Clósets.**
Paredes cerámicas
para protegerlos de
la humedad y los
malos olores.

★ **Depósitos.**
Pisos y paredes
cerámicos que
evitan los olores
desagradables y
la humedad.

TIENDAS DE MATERIALES & PINTURAS CORONA

La mejor oferta de materiales para la construcción y la remodelación la encuentran en estos nuevos y cómodos espacios con atención especializada, diseñados en alianza con clientes de Corona en el país, para atender todos los requerimientos de los maestros.



¿QUÉ OFRECEN?

- ★ Un completo portafolio de pinturas arquitectónicas, esmaltes, estucos, impermeabilizantes, masillas, morteros, entre otros.
- ★ Soluciones para el tratamiento y acabado de paredes y cielorrasos de ladrillo, bloque, *drywall* y fibrocemento.
- ★ Soluciones para la instalación y el mantenimiento de pisos y paredes de cerámica y Porcelanato®, así como una diversa oferta de pegantes, boquillas, limpiadores y herramientas especializadas.
- ★ Un sistema de mezcla de color para pinturas con más de 1.400 tonos.



MAESTRO,
visite las tiendas de
Materiales & Pinturas
Corona y entérese de
todas las novedades
y herramientas que
pueden ayudarle a
aumentar su rentabilidad
y mejorar su labor.
Además, puede remitir
a sus clientes para
que reciban asesoría
personalizada.

TENGA EN CUENTA

- ★ Estas tiendas siempre serán las primeras en presentar las novedades del amplio portafolio de Corona, compuesto por productos que protegen y hacen más fácil el trabajo de los maestros de construcción.
- ★ Los locales disponen de un esquema de exhibición, tanto de producto empacado como de producto aplicado, con maquetas de uso real, para facilitar la selección y la compra de los materiales.
- ★ Los maestros pueden remitir a sus clientes a las tiendas para que reciban asesoría personalizada o para que validen sus recomendaciones.
- ★ Actualmente, Corona cuenta con 20 tiendas en detallistas y 26 tiendas en almacenes Corona operando en toda Colombia:

TIENDA	CIUDAD	DIRECCIÓN
Pintusocial	Bogotá	Av. Villavicencio # 80 D - 10 Sur
Listo	Bogotá	Calle 80 # 28 - 33
Listo Chía	Chía (cun)	Km 2 vía Chía - Canica
Bazar de la Construcción	Rionegro (ant)	Cra. 46 # 57 - 10
Pinturas y Yesos	Medellín	Cra. 48 # 42 - 73
Hucaye	Medellín	Calle 44 # 75 - 29
Depósitos Miranda	Medellín	Cra. 52 # 59 - 49
Bazar Americano	Medellín	Cra. 56 C # 50 - 39
Construcentro	La Ceja (ant)	Calle 19 # 22 - 61
Malla	Llanogrande (ant)	Sector la Malita, contiguo a Merkagrande o Tienda de Don Pedro
Malla Punto II	La Ceja (ant)	Km. 6 Vía La Ceja - Rionegro Vereda Guamito
Pinturas y Colores	Marinilla (ant)	Cra. 31 # 28 - 14
M y M Bello	Bello (ant)	Calle 51 # 57 - 55
Comercial Caldas	Manizales (clds)	Cra. 19 # 25 - 44
Construmarket (Ferrenova)	Cali	Calle 15 # 11 - 73
Al Día Ibagué	Ibagué	Cra. 5 # 86 - 11
Construyera (Distrifer)	Cali	Calle 9 # 26 - 79 Barrio Alameda
Edupar	Pasto	Cra. 20 # 19B - 48 Centro
Construmarket Sur	Cali	Cra. 70 # 2 - 47 Barrio Caldas
Ferriobras Tuluá	Tuluá	Calle 28 # 24 - 23
ALMACENES CORONA		
Fontibón	Bogotá	Avenida Centenario # 111 A - 31
Santa Lucía	Bogotá	Av. Caracas # 45 C - 37 Sur
Santa Lucía Punto 2	Bogotá	
Quiligua	Bogotá	Calle 80 No 87 - 47
Hipercentro Venecia	Bogotá	Avda. 68 No 43-11 Sur
TICE Kennedy	Bogotá	Av. Ciudad de Cali # 42 C - 51 Sur / Local 1-71
TICE Suba	Bogotá	Calle 139 # 106 - 40 Esquina
Hipercentro Norte	Bogotá	Autopista Norte # 128 B - 41
Hipercentro Dorado	Bogotá	Avenida El Dorado # 86 - 85
CCI Pepe Sierra	Bogotá	Cra. 17 A # 113 - 86
U de A Medellín	Medellín	Calle 67 (Av. Barranquilla) # 55 - 19
Hipercentro Univentas	Medellín	Cra. 42 # 75-83 / Local 122
Alfonso López	Cali	Cra. 8 # 72 - 45
Belalcazar	Cali	Calle 23 # 18 - 02
Hipercentro Cali Sur	Cali	Cra. 39 # 9 D 40
Hipercentro Chipi Chape	Cali	Av. 6 A Norte # 35 - 40
Calle 30	Barranquilla	Calle 30 # 23 - 08
Hipercentro 20 de julio	Barranquilla	Cra. 43 # 70B - 55
Hipercentro La Rosita	Bucaramanga	Cra. 17 # 47 - 47
Centro Inspiración Puerta del sol	Bucaramanga	Cra. 26 # 64 - 73
Hipocentro Pereira	Pereira	Cra. 7 # 38 - 35
Hipercentro Valledupar	Valledupar	Cra. 19 # 16 - 60
Hipercentro Santa Marta	Santa Marta	Calle 31 # 29 - 36
Hipercentro Sabaneta	Sabaneta (ant)	Cra. 48 # 72 Sur - 01 Av. Las Vegas
Hipercentro Galicia	Cartagena	Av. Pedro de Heredia # 35 - 61
Hipercentro Cúcuta	Cúcuta	Av. Diagonal Santander # 11 - 256 / Local 101

MAESTRO, EL NEGOCIO ES SUYO PERO TIENE QUE SABER GANÁRSELO



¿Alguna vez se ha preguntado cuáles son las claves para cerrar una venta con un cliente? Nosotros le contamos qué hacer y qué no hacer para elaborar propuestas atractivas para sus clientes.



“SER CLARO CON EL CLIENTE DESDE EL PRIMER MOMENTO ES LA CLAVE”, EXPLICA LA ARQUITECTA JIMENA LONDOÑO, QUIEN LLEVA MÁS DE DIEZ AÑOS TRABAJANDO EN DISEÑO DE VIVIENDA CON ESPACIOS QUE SE AJUSTAN A LA NECESIDAD ESPECÍFICA DEL CLIENTE. CON SU ASESORÍA, LE PRESENTAMOS UNA SERIE DE PASOS QUE LE AYUDARÁN A LOGRAR CERRAR NEGOCIOS CON SUS CLIENTES.

1

Cuando el cliente lo llame, concrete una cita con él y visite el espacio en el que va a realizar la obra. Recuerde ir bien vestido, llevar un metro, una libreta de apuntes, un lápiz para tomar medidas y fotos de obras finalizadas hechas por usted para que el cliente vea algunos ejemplos.

2

Esté atento a las necesidades del cliente, pregúntele qué quiere y de acuerdo a su experiencia y lo que usted evidencie en la visita recomiéndele cuál sería la opción que se ajusta mejor al tamaño de la zona a intervenir. Recuerde que Corona tiene una amplia oferta de soluciones para diferentes espacios y necesidades.

3

Después de tener claro lo que quiere el cliente, consúltale cuál es el valor total o presupuesto que está dispuesto a invertir en toda la obra.



¿CÓMO ELABORAR UN PRESUPUESTO CON VALORES UNITARIOS?

Olvidese de hacer un presupuesto global sin especificaciones.

Determine el costo de los siguientes puntos:

- ▶ Materiales.
- ▶ Transporte.
- ▶ Mano de obra por metro cuadrado de acuerdo a la actividad a realizar.
- ▶ Recolección de residuos.
- ▶ Explique qué trabajos están incluidos en la cotización y cuáles no. Por ejemplo, si se trata de la instalación de un sanitario, especifique si va a sumar las mangueras y acoples. O, en una remodelación, si tendrá en cuenta la pintura del cielo raso.
- ▶ Piense en todos los acabados para que no le falte un solo artículo.
- ▶ Deje claras las medidas y todo lo que se va a hacer.

- ▶ Valide con el cliente si él asume la compra de los productos.

Siempre cumpla lo que promete

- ▶ Háblele de tiempos reales, no de tiempos deseados por el cliente.
- ▶ No se deje presionar.
- ▶ Explíquelo los horarios y los días hábiles en los que va a trabajar.
- ▶ Antes de empezar la obra, haga firmar el costo, la forma de pago y cómo va a ejecutar el proyecto.

Generar confianza es fundamental. Si usted le explica al cliente potencial el procedimiento que va a realizar, le manifiesta seguridad y le demuestra que usted es una persona responsable, el negocio puede ser suyo.



PARA TENER EN CUENTA



Siempre tenga en cuenta que dar respaldo implica aclararle bien al cliente qué características tiene el material en términos de calidad.



Recuerde que al cliente lo condiciona el bolsillo, por eso es de vital importancia explicarle el costo de cada material.



En la primera cita, usted empieza una relación estrecha con el cliente. Sea puntual y respetuoso en el trato.



Es importante que el cliente sienta que usted es un aliado suyo, no alguien que solo busca el dinero. Por eso, si las aspiraciones del cliente son muy altas con respecto al presupuesto que tiene disponible, no rechace de inmediato el negocio. Muéstrole otras opciones que quizá puedan ser más económicas sin que estas sacrifiquen el diseño o la calidad que desea el cliente y con las que usted se sienta tranquilo para dar garantía de su trabajo.

4

Lleve a la primera cita un portafolio pequeño con opciones de diversos modelos, materiales, diseños y sus respectivos precios. Explíquelo los beneficios y las consecuencias que tendrá el uso de todas las alternativas de materiales con el paso del tiempo. Contarle lo que podría sucederle a largo plazo le ahorrará reclamaciones futuras y le hará ganar credibilidad.

5


Explíquelo las diferentes alternativas de accesorios que tiene para escoger.

6

Elabore un presupuesto con valores unitarios.

7

Realice la selección de acabados con el acompañamiento del cliente.



MÁS VALE PREVENIR QUE CURAR

Muchos maestros de obra están expuestos a sufrir accidentes durante la jornada de trabajo. Lo importante es identificar los riesgos para asegurarse en todo momento de tomar las medidas necesarias para evitar que algo les pase.

Las molestias y dolores en la espalda, el cuidado de los ojos, los problemas respiratorios y la resequeidad en las manos son algunas de las patologías más comunes que, con el tiempo, pueden manifestarse de acuerdo al tipo de trabajo que usted realice. Recuerde que su vida y su seguridad son lo más importante, no solo para su familia, sino para Corona, que gracias a sus productos de bajo olor, baja emisión de polvo y de fácil instalación hacen de sus quehaceres una tarea más sencilla.

SIGA ESTAS RECOMENDACIONES AL PIE DE LA LETRA:

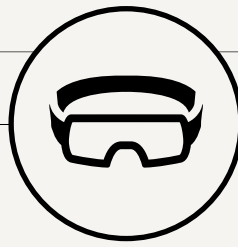
1 PREVENGA PROBLEMAS DE ESPALDA

- ▶ Si usted debe levantar objetos pesados, evite hacerlo estando de pie. La forma correcta de hacerlo es flexionando por completo las rodillas y levantarlos desde el suelo, con el tronco lo más recto posible, y con el objeto pegado al cuerpo.
- ▶ Evite permanecer sentado o de pie por periodos de tiempo iguales o superiores a una hora.
- ▶ Realice pausas activas durante 10 minutos por cada hora de trabajo, con ejercicios que involucren estiramientos de la espalda, el cuello y las extremidades.
- ▶ No prolongue posturas forzadas o que sobrecarguen los músculos, por ejemplo, estar de rodillas o en cuclillas, con la espalda arqueada, mientras embaldosa un piso.
- ▶ Si usted sufre de sobrepeso es recomendable que alterne las labores diarias con rutinas de ejercicio para perder peso.
- ▶ Si sufre alguna dolencia, vaya de inmediato al médico. Él será el encargado de indicarle el tratamiento a seguir.



Pausas activas



**2**

CUIDE SUS OJOS

- ▶ Si su trabajo lo amerita, use lentes con resguardos laterales, de plástico y policarbonato que son los más resistentes a impactos y a la caída de sustancias químicas o chispas.
- ▶ En caso de sufrir una lesión en los ojos, vaya de inmediato al médico. Mientras tanto, no los frote porque puede dañar los tejidos más sensibles del ojo.
- ▶ Si le cae algo en el ojo o tiene sensación de irritación, lubríquelo con solución salina o agua por 20 segundos.
- ▶ En caso de golpes, aplique compresas de gasa fría y asegúrelas con micropore sin hacer demasiada presión.

3

EVITE PROBLEMAS RESPIRATORIOS

- ▶ Es recomendable el uso de mascarillas o tapabocas si labora en ambientes expuestos al polvo o sustancias tóxicas. Por eso, recuerde que Corona tiene productos bajo olor y baja emisión de polvo que van a cuidar su salud y a proteger sus vías respiratorias.
- ▶ Humedezca los materiales antes de trabajar con ellos.
- ▶ Para evitar la ingesta de sustancias químicas peligrosas como polvo, partículas de aserrín o estuco en polvo, use respiradores o franelas húmedas, además del equipo idóneo de acuerdo con el equipo de trabajo que usted realice.
- ▶ Controle la ventilación del lugar para evitar que las corrientes de aire levanten grandes cantidades de polvo.
- ▶ Ante cualquier anomalía en su cuerpo, visite al especialista.

**4**

PARA QUE NO SE RESEQUEN SUS MANOS

- ▶ Use guantes de protección con fibra de poliéster y 100% algodón, que sean flexibles, suaves por dentro para cuidar las manos y, ojalá, con superficie antideslizante en la palma para manejar mejor las herramientas.
- ▶ Si trabaja con sustancias químicas, considere eliminar el uso directo con las manos, reemplazándolas por cepillos, raspadoras o amoladoras para quitar las capas de pintura o limpiar superficies.
- ▶ Durante las pausas laborales, lave cuidadosamente sus manos y evite jabones muy duros y alcalinos.
- ▶ La higiene personal es clave para el cuidado de sus manos. Use cremas hidratantes y protectoras antes, durante y después de la jornada.





📹 Jardín Botánico

BOGOTÁ

- ★ JARDÍN BOTÁNICO NOCTURNO
Evento gratuito
▶ Último viernes de cada mes desde las 6:00 p.m. hasta las 9:00 p.m.
Avenida Calle 63 No. 68-95.

MEDELLÍN

- ★ VISITA AL PLANETARIO
Desde \$5.000 (adulto mayor y estudiantes con carné) hasta \$14.000 (tarifa general)
▶ De martes a domingo, incluyendo festivos, desde las 8:00 a.m. hasta las 5:00 p.m.
Carrera 52 No.71-117.

PEREIRA

- ★ VISITA AL JARDÍN BOTÁNICO DE LA UTP
Desde \$6.000 (tres personas en adelante c/u) hasta \$20.000 (una a tres personas)
▶ De lunes a viernes desde las 8:00 a.m. hasta las 5:00 p.m.
Carrera 27 No. 10 - 02.

MANIZALES

- ★ TERMALES TIERRA VIVA
Desde \$16.000 (lunes a jueves por persona) hasta \$18.000 (viernes a domingos, incluyendo festivos, por persona)
▶ Todos los días desde las 9:00 a.m. hasta las 12:00 a.m.
Kilómetro 2, Vía a Gallinazo, Manizales.

CALI

- ★ VISITA AL ZOOLOGICO DE CALI
Desde \$12.000 hasta \$18.000
▶ Todos los días desde las 9:00 a.m. hasta las 5:00 p.m.
Carrera 2 oeste, calle 14 esquina.

BARRANQUILLA

- ★ VISITA AL MUSEO DEL CARIBE
Desde \$7.000 (tarifa especial) hasta \$13.000 (adultos)
▶ Todos los días desde las 8:00 a.m. hasta las 5:00 p.m.
Calle 36 No. 46 - 66.

CÚCUTA

- ★ RECORRIDO POR EL MALECÓN
Espacio al aire libre
▶ Todos los días. Los domingos hay ciclovía desde las 6:00 a.m.
Avenida Libertadores, a orillas del Río Pamplonita.

VILLAVICENCIO

- ★ TOUR POR EL BIOPARQUE LOS OCARROS
\$10.000 (niños de 3 a 11 años) \$13.000 (De 12 años en adelante)
▶ Todos los días desde las 9:00 a.m. hasta las 4:00 p.m.
A 3 kilómetros de Villavicencio, Vía Restrepo.

BUCARAMANGA

- ★ VISITA A NEOMUNDO
Precio: \$10.000 (Público general)
▶ Todos los días desde las 5:00 a.m. hasta las 10:00 p.m.
Calle 89 Transversal Oriental Metropolitana 69.

PASTO

- ★ VISITA A LA LAGUNA VERDE DE VOLCÁN AZUFRAL
Espacio al aire libre
▶ A 12 kilómetros del municipio de Túquerres, vía Samaniego.

RUBÍ, LA MARCA ALIADA DE TODO BUEN ENCHAPADOR

Un buen enchapador se conoce por sus herramientas, pues de la calidad de ellas depende que los trabajos queden perfectos. Por eso, cuando de herramientas se trata, hablamos de Rubí, la marca líder en el mundo en la fabricación de herramientas para la construcción e instalación de cerámica.

EXISTE UN KIT BÁSICO DE HERRAMIENTAS RUBÍ QUE TODO ENCHAPADOR PROFESIONAL DEBE TENER PARA REALIZAR BIEN SU TRABAJO:

★ **Cortadora:** corte fácil y a la perfección los revestimientos a instalar. No todas las cortadoras sirven para todo tipo de materiales y se debe utilizar el rodel adecuado para cada tipo de revestimiento. Rubí tiene una amplia gama de cortadoras, desde las básicas (Basic, Star y Speed), hasta las profesionales (TS y TX).



Rubí es una empresa española fundada en 1951. Tiene presencia en más de 140 países y es distribuida en Colombia por Corona.



★ **Llana dentada:** extienda el pegante sin desperdicios, de manera uniforme y garantice mejor adherencia. Recuerde que una misma llana no sirve para todos los tamaños de revestimiento. Hay llanas 6x6, 8x8, 10x10 y 12x12 mm



★ **Llana de emboquillar:** para que la boquilla penetre bien en la junta sin desprenderse. Permite aplicar y recoger el material sin generar desperdicio. Además no contamina la boquilla clara y facilita el trabajo de emboquillado.



★ **Mazo de goma:** permite asentar el revestimiento para una mejor adherencia sin manchar los revestimientos claros.



★ **Rascador de juntas:** para retirar limpiamente el exceso de pegante de las juntas luego de enchapar. Garantiza que la boquilla penetre bien. También puede ser utilizado para desprender la boquilla en procesos de reemboquillado.



★ **Tenazas:** ayudan a separar los revestimientos sin dañarlos. Hay tenazas para cerámica y materiales duros.



★ **Crucetas:** garantizan la misma distancia entre todas las baldosas. Disponibles en 1, 2, 3, 5 y 10 mm.



★ **Rodilleras:** Proteja sus rodillas y haga más cómodo su trabajo.



Para conocer más sobre estas herramientas, llame a la línea de atención de Llave Maestra 018000 510 250, consulte el cronograma de capacitaciones e inscríbese.



AGENDA PROGRAMA LLAVE MAESTRA

PLAN DE CAPACITACIONES LLAVE MAESTRA 2016

El programa Llave Maestra ofrece a sus socios un completo plan de capacitaciones durante todo el año en diferentes ciudades del país, donde podrán conocer de primera mano los nuevos productos próximos a lanzarse al mercado, recomendaciones y técnicas de instalación de productos y herramientas para administrar su negocio. ¡Conózcalas y programase, porque con Llave Maestra siempre estará actualizado!

**A continuación le presentamos la programación
de las capacitaciones de los próximos meses:**

Bogotá

★ Junio

- **Jueves 2:** Juntas: "El reto del enchapador".
- **Jueves 7:** Conozca todo el portafolio de espejos y muebles de baño Corona.
- **Jueves 9:** Conozca cómo hacer diferentes tipos de corte en cerámica y porcelanato.
- **Martes 14:** Taller de instalación y armado de muebles de baño.
- **Jueves 16:** ¿Cuáles son las herramientas más útiles que perfeccionan y hacen más fácil el enchapado?
- **Jueves 22:** Información sobre herramientas comerciales y de mercadeo.
- **Jueves 23:** ¿Cómo ser un experto en la combinación de colores en los diferentes espacios?
- **Martes 28:** Últimas novedades, lanzamientos y actualización de las recientes tecnologías en Griferías para lavamanos.

★ Julio

- **Martes 5:** Taller de instalación y mantenimiento de griferías para lavamanos.
- **Miércoles 6:** Cotizaciones y presupuesto de los proyectos.
- **Jueves 7:** Identifique la pintura que más se acomoda a la necesidad de su cliente.
- **Jueves 14:** Trucos para ser un pintor detallista e impecable.
- **Martes 19:** Torres de ducha, diseños, tecnologías y recomendaciones de instalación.
- **Jueves 21:** Sea un experto decorando paredes y pintando rejillas, ventanas y bicicletas.

- **Martes 26:** Variedad en Portafolio e Instalación en Accesorios Corona.
- **Jueves 28:** Los secretos para lograr mejores resultados con venecianos y texturas.

Medellín

★ Junio

- **Jueves 2:** Juntas: "El reto del enchapador".
- **Martes 7:** Últimas novedades, lanzamientos y actualización de las recientes tecnologías en Griferías para lavamanos.
- **Jueves 9:** Conozca cómo hacer diferentes tipos de corte en cerámica y porcelanato.
- **Jueves 16:** ¿Cuáles son las herramientas más útiles que perfeccionan y hacen más fácil el enchapado?
- **Jueves 23:** ¿Cómo ser un experto en la combinación de colores en los diferentes espacios?

★ Julio

- **Martes 5:** Torres de ducha, diseños, tecnologías y recomendaciones de instalación.
- **Miércoles 6:** Cotizaciones y presupuesto de los proyectos.
- **Jueves 7:** Identifique la pintura que más se acomoda a la necesidad de su cliente.
- **Jueves 14:** Trucos para ser un pintor detallista e impecable.
- **Jueves 21:** Sea un experto decorando paredes y pintando rejillas, ventanas y bicicletas.
- **Martes 26:** Novedades en diseños y tecnologías de revestimientos para cocinas.
- **Jueves 28:** Los secretos para lograr mejores resultados con venecianos y texturas.



Con Llave Maestra
siempre estará
actualizado.





Conozca
las últimas
novedades,
lanzamientos
y tendencias.

Cali

★ Junio

- **Jueves 2: Juntas:** "El reto del enchapador".
- **Jueves 9:** Conozca cómo hacer diferentes tipos de corte en cerámica y porcelanato.
- **Martes 14:** Últimas novedades, lanzamientos y actualización de las recientes tecnologías en Griferías para lavamanos.
- **Jueves 16:** ¿Cuáles son las herramientas más útiles que perfeccionan y hacen más fácil el enchapado?
- **Jueves 23:** ¿Cómo ser un experto en la combinación de colores en los diferentes espacios?
- **Miércoles 29:** Taller 'Cuadre su bolsillo'

★ Julio

- **Martes 5:** Torres de ducha, diseños, tecnologías y recomendaciones de instalación.
- **Jueves 7:** Identifique la pintura que más se acomoda a la necesidad de su cliente.
- **Miércoles 13:** Etiqueta y protocolo orientada al maestro.
- **Jueves 14:** Trucos para ser un pintor detallista e impecable.
- **Jueves 21:** Sea un experto decorando paredes y pintando rejillas, ventanas y bicicletas.
- **Martes 26:** Novedades en diseños y tecnologías de revestimientos para cocinas.
- **Jueves 28:** Los secretos para lograr mejores resultados con venecianos y texturas.

Bucaramanga

★ Junio

- **Jueves 2: Juntas:** "El reto del enchapador".
- **Jueves 9:** Conozca cómo hacer diferentes tipos de corte en cerámica y porcelanato.
- **Martes 14:** Últimas novedades, lanzamientos y actualización de las recientes tecnologías en Griferías para lavamanos.
- **Jueves 16:** ¿Cuáles son las herramientas más útiles que perfeccionan y hacen más fácil el enchapado?
- **Jueves 23:** ¿Cómo ser un experto en la combinación de colores en los diferentes espacios?

★ Julio

- **Martes 5:** Torres de ducha, diseños, tecnologías y recomendaciones de instalación.
- **Jueves 7:** Identifique la pintura que más se acomoda a la necesidad de su cliente.
- **Jueves 14:** Trucos para ser un pintor detallista e impecable.
- **Jueves 21:** Sea un experto decorando paredes y pintando rejillas, ventanas y bicicletas.
- **Martes 26:** Novedades en diseños y tecnologías de revestimientos para cocinas.
- **Miércoles 27:** Cotizaciones y presupuestos de los proyectos.
- **Jueves 28:** Los secretos para lograr mejores resultados con venecianos y texturas.

Barranquilla

★ Junio

- **Jueves 2: Juntas:** "El reto del enchapador".
- **Miércoles 8:** ¿Cómo elaborar la cotización y presupuesto de los proyectos?
- **Jueves 9:** Conozca cómo hacer diferentes tipos de corte en cerámica y porcelanato.
- **Jueves 16:** ¿Cuáles son las herramientas más útiles que perfeccionan y hacen más fácil el enchapado?
- **Jueves 23:** ¿Cómo ser un experto en la combinación de colores en los diferentes espacios?

★ Julio

- **Jueves 7:** Identifique la pintura que más se acomoda a la necesidad de su cliente.
- **Jueves 14:** Trucos para ser un pintor detallista e impecable.
- **Jueves 21:** Sea un experto decorando paredes y pintando rejas, ventanas y bicicletas.
- **Jueves 28:** Los secretos para lograr mejores resultados con venecianos y texturas.

Pereira

★ Junio

- **Jueves 2: Juntas:** "El reto del enchapador".
- **Jueves 9:** Conozca cómo hacer diferentes tipos de corte en cerámica y porcelanato.
- **Jueves 16:** ¿Cuáles son las herramientas más útiles que perfeccionan y hacen más fácil el enchapado?

- **Jueves 23:** ¿Cómo ser un experto en la combinación de colores en los diferentes espacios?

★ Julio

- **Jueves 7:** Identifique la pintura que más se acomoda a la necesidad de su cliente.
- **Jueves 14:** Trucos para ser un pintor detallista e impecable.
- **Jueves 21:** Sea un experto decorando paredes y pintando rejas, ventanas y bicicletas.
- **Jueves 28:** Los secretos para lograr mejores resultados con venecianos y texturas.

Cúcuta

★ Junio

- **Jueves 2: Juntas:** "El reto del enchapador".
- **Jueves 9:** Conozca cómo hacer diferentes tipos de corte en cerámica y porcelanato.
- **Jueves 16:** ¿Cuáles son las herramientas más útiles que perfeccionan y hacen más fácil el enchapado?
- **Jueves 23:** ¿Cómo ser un experto en la combinación de colores en los diferentes espacios?

★ Julio

- **Jueves 7:** Identifique la pintura que más se acomoda a la necesidad de su cliente.
- **Jueves 14:** Trucos para ser un pintor detallista e impecable.
- **Jueves 21:** Sea un experto decorando paredes y pintando rejas, ventanas y bicicletas.
- **Jueves 28:** Los secretos para lograr mejores resultados con venecianos y texturas.



TENGA EN CUENTA:

Las fechas aquí descritas están sujetas a cambios. Si requiere de información adicional, confirmación de fechas o temas de capacitación, comuníquese al 018000 510 250



Para mayor información llame a la línea de atención de Llave Maestra 01800510250, reserve su cupo y pregunte por los sitios de capacitación.



DISFRUTE GRANDES BENEFICIOS POR SER PARTE DE LLAVE MAESTRA



Capacitaciones

Programadas periódicamente para que aprenda y permanezca actualizado en tendencias, sistemas constructivos y herramientas para su negocio.



Eventos y fechas especiales

Usted y su familia serán invitados de honor a eventos y celebraciones como lanzamientos de productos, ferias del sector de la construcción, entre otros.



Revista Llave Maestra

Encuentre consejos, información novedosa de productos, servicios y reconocimiento a las historias de vida de maestros.



Premiamos sus compras



Ofertas

Promociones y descuentos únicos para maestros socios del programa.

MANTENGA SUS DATOS
ACTUALIZADOS Y APROVECHE
ESTOS BENEFICIOS EXCLUSIVOS
PARA USTED Y SU FAMILIA



Póngase en contacto con su línea amiga

01 8000 510 250

Opción 1, de lunes a viernes entre las 8 a.m. y las 6 p.m.



/maestros corona



/coronamejoratuvida

corona.co



corona



JEROGLÍFICOS

Tipo de escritura en el que el significado de las palabras se expone en símbolos o figuras, por ejemplo, la que utilizaban los antiguos egipcios.

Maestro, queremos poner a prueba su habilidad para descifrar jeroglíficos.

Siga las pistas que le damos en estos tres acertijos y complete los espacios en blanco con las respuestas exactas.

1

¿CÓMO SE LLAMA SU AMIGO?



2

MI ABUELO NO HA PERDIDO LA MEMORIA. ÉL TODAVÍA...



DO



RE



MI

3

ES UN ARTE MARCIAL Y SE LLAMA..



ARITGRAMA

Es un juego matemático que se resuelve ubicando en los espacios los números adecuados para que horizontal y verticalmente, las operaciones den la solución requerida.

Maestro, la idea es que usted rellene los espacios en blanco, utilizando únicamente números del 0 al 9, de manera que todos los resultados finales coincidan. Los recuadros rojos no deben manipularse.

	+		+		=9
+		+		+	
	+	6	+		=8
+		-		+	
	+		+		=7
=8		=7		=5	

	5=		7=		8=
7=	2	+	2	+	3
	+		-		+
8=	1	+	9	+	1
	+		+		+
6=		+	3	+	4

Soluciones: [Jeroglíficos] 1- Eduardo, 2- Recuerda, 3- Karate • [Aritgrama] →

ACTUALICE SUS DATOS PARA APROVECHAR TODOS SUS BENEFICIOS



Tener actualizados sus datos es la herramienta más útil para mantenernos en contacto y poderlo invitar a todos los eventos del programa.

¿Qué datos deben estar actualizados?

Número de celular, dirección de domicilio y ciudad donde reside, profesión (enchapador, pintor, estucador, todero, etc).

¿Cómo actualizo mis datos?

Muy fácil, llame a la línea de atención del programa Llave Maestra:



01 8000 510 250



/maestros corona



/coronamejoratuvida

corona.co



corona